

Årsredovisning

för

Mörtsyn AB

559026-6424

Räkenskapsåret


2022

Fastställelseintyg

Undertecknad styrelseledamot i Mörtsyn AB intygar, dels att denna kopia av årsredovisningen stämmer överens med originalet, dels att resultaträkningen och balansräkningen i årsredovisningen har fastställts på årsstämman den 21 maj 2023. Årsstämman beslutade att godkänna styrelsens förslag till resultatdisposition.

Vislanda den 21 maj 2023

Per Nyström



Årsredovisning

för

Mörtsyn AB

559026-6424

Räkenskapsåret

2022

Styrelsen för Mörtsyn AB får härmed avge årsredovisning för räkenskapsåret 2022.

Förvaltningsberättelse

Information om verksamheten

Bolaget är ett Holdingbolag som äger och förvaltar aktier i ett onoterat intressebolag.

Företaget har sitt säte i Stockholm.

Väsentliga händelser under räkenskapsåret

Flerårsöversikt (Tkr)	2022	2021	2020	2019	2018
Resultat efter finansiella poster	-22	991	-23	-27	402
Eget kapital	6 410	6 432	6 103	6 126	6 153
Balansomslutning	8 283	8 305	7 441	7 463	7 491

Förändringar i eget kapital

	Aktie- kapital	Balanserat resultat	Årets resultat	Totalt
Belopp vid årets ingång	50 000	5 391 429	990 517	6 431 946
Disposition enligt beslut av årsstämman:		990 517	-990 517	0
Årets resultat			-21 951	-21 951
Belopp vid årets utgång	50 000	6 381 946	-21 951	6 409 995

Förslag till vinstdisposition

Styrelsen föreslår att till förfogande stående vinstmedel (kronor):

balanserad vinst	6 381 946
årets förlust	-21 951
	6 359 995
disponeras så att i ny räkning överföres	6 359 995

Företagets resultat och ställning i övrigt framgår av efterföljande resultat- och balansräkning med noter.

Resultaträkning

	Not	2022-01-01 -2022-12-31	2021-01-01 -2021-12-31
Rörelsens kostnader			
Övriga externa kostnader		-21 951	-16 340
Personalkostnader	2	0	0
		-21 951	-16 340
Rörelseresultat		-21 951	-16 340
Resultat från finansiella poster			
Resultat från andelar i koncernföretag	3	0	1 041 696
Resultat från andelar i intresseföretag och gemensamt styrda företag		0	-34 839
		0	1 006 857
Resultat efter finansiella poster		-21 951	990 517
Resultat före skatt		-21 951	990 517
Årets resultat		-21 951	990 517

Balansräkning

Not

2022-12-31

2021-12-31

TILLGÅNGAR

Anläggningstillgångar

Finansiella anläggningstillgångar

Andelar i intresseföretag och gemensamt styrda företag

4

190 850

190 850

Omsättningstillgångar

Kassa och bank

8 092 314

8 114 265

SUMMA TILLGÅNGAR

8 283 164

8 305 115

Balansräkning

Not

2022-12-31

2021-12-31

EGET KAPITAL OCH SKULDER

Eget kapital

Bundet eget kapital

Aktiekapital

50 000

50 000

Fritt eget kapital

Balanserad vinst eller förlust

6 381 946

5 391 429

Årets resultat

-21 951

990 517

6 359 995

6 381 946

Summa eget kapital

6 409 995

6 431 946

Kortfristiga skulder

Övriga skulder

1 873 169

1 873 169

SUMMA EGET KAPITAL OCH SKULDER

8 283 164

8 305 115

Noter

Not 1 Redovisnings- och värderingsprinciper

Allmänna upplysningar

Årsredovisningen är upprättad i enlighet med årsredovisningslagen och BFNAR 2012:1 Årsredovisning och koncernredovisning (K3).

Redovisningsprinciperna är oförändrade jämfört med föregående år.

Intäktsredovisning

Intäkter har tagits upp till verkligt värde av vad som erhållits eller kommer att erhållas och redovisas i den omfattning det är sannolikt att de ekonomiska fördelarna kommer att tillgodogöras bolaget och intäkterna kan beräknas på ett tillförlitligt sätt.

Anläggningstillgångar

Immateriella och materiella anläggningstillgångar redovisas till anskaffningsvärde minskat med ackumulerade avskrivningar enligt plan och eventuella nedskrivningar.

Avskrivning sker linjärt över den förväntade nyttjandeperioden med hänsyn till väsentligt restvärde. Följande avskrivningsprocent tillämpas:

Nyckeltalsdefinitioner

Resultat efter finansiella poster

Resultat efter finansiella intäkter och kostnader men före bokslutsdispositioner och skatter.

Eget kapital

Företagets nettotillgångar, dvs skillnaden mellan tillgångar och skulder.

Balansomslutning

Företagets samlade tillgångar.

Not 2 Medelantalet anställda

	2022	2021
Medelantalet anställda		0


Not 3 Resultat från andelar i koncernföretag

	2022	2021
Erhållna utdelningar		1 006 857
		1 006 857


Not 4 Andelar i intresseföretag och gemensamt styrda företag

	2022-12-31	2021-12-31
Ingående anskaffningsvärden		190 850
Utgående ackumulerade anskaffningsvärden		190 850
Utgående redovisat värde		190 850
Ägande i UG Intressenter AB		

Vislanda den 21 maj 2023


Per Nyström

Fotokopians överensstämmelse
med originalet intygas:



2023060112710