

Årsredovisning

för

Ställningsproffsen i Småland AB

556724-9601

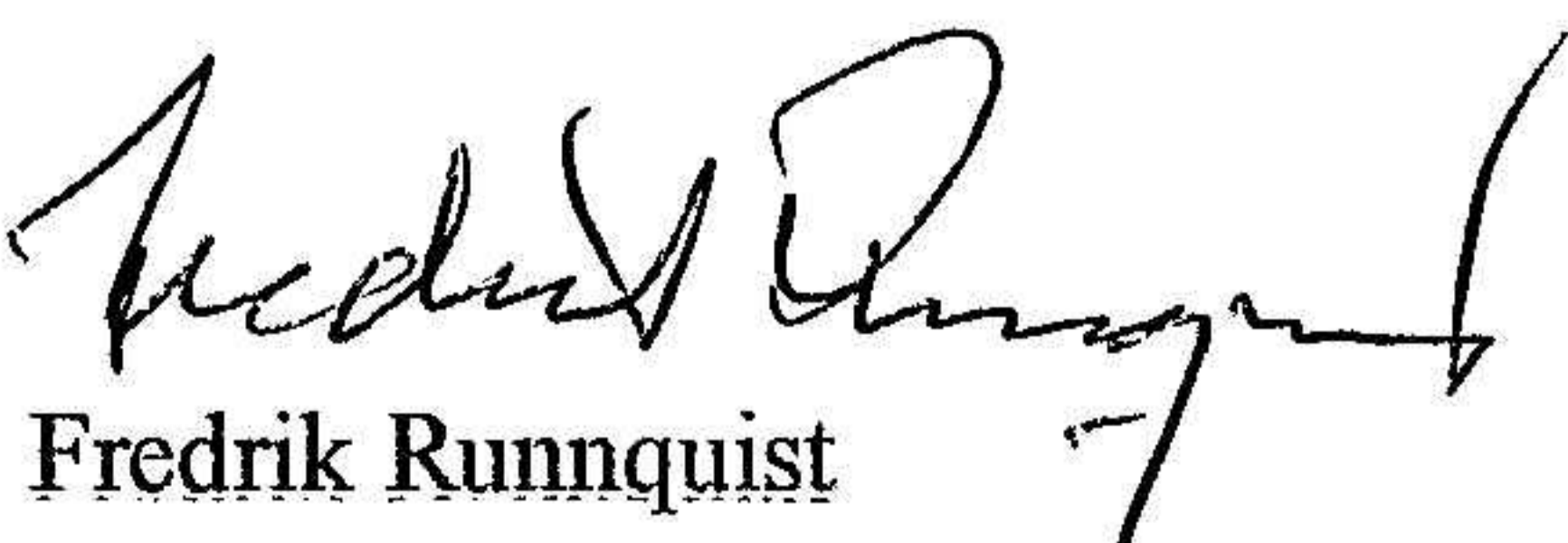
Räkenskapsåret

2024

Fastställelseintyg

Undertecknad styrelseledamot i Ställningsproffsen i Småland AB intygar, dels att denna kopia av årsredovisningen stämmer överens med originalet, dels att resultaträkningen och balansräkningen i årsredovisningen har fastställts på årsstämma 2025-04-29. Årsstämman beslutade att godkänna styrelsens förslag till resultatdisposition.

Jönköping 2025-04-29


Fredrik Runnquist

Styrelsen och verkställande direktören för Ställningsproffsen i Småland AB avger följande årsredovisning för räkenskapsåret 2024.

Årsredovisningen är upprättad i svenska kronor, SEK. Om inte annat särskilt anges, redovisas alla belopp i hela kronor (kr). Uppgifter inom parentes avser föregående år.

Förvaltningsberättelse

Information om verksamheten

Bolaget startade sin verksamhet 2007. Verksamheten omfattar ställningsmontage, uthyrning av byggnadsställningar, samt enklare byggnadsarbeten och bedrivs huvudsakligen i Småland, men även i övriga delar av södra Sverige. Bolaget avvecklade sin verksamhet under 2023 och under räkenskapsåret har verksamheten varit vilande.

Företaget har sitt säte i Jönköping.

Ägarförhållanden

Namn	Antal aktier	Antal röster
Ställningspr i Småland Hold. AB	13 517	13 517

Flerårsöversikt (Tkr)	2024	2023	2022	2021	2020
Nettoomsättning	31	528	3 240	8 326	14 589
Resultat efter finansiella poster	4	824	-9	-2 632	-853
Soliditet (%)	78,0	216,9	3,2	1,6	9,1

För definitioner av nyckeltal, se Redovisnings- och värderingsprinciper.

Förändringar i eget kapital

Aktiekapitalet består per balansdagen av 13 517 aktier á kvotvärde 3,70 kr.

	Aktie- kapital	Aktieägar- tillskott	Överkurs- fond	Balanserat resultat	Årets resultat	Totalt
Belopp vid årets ingång	50 000	5 320 000	3 535 860	-8 836 462	824 123	893 521
Disposition enligt beslut av årsstämman:						
Balanseras i ny räkning				824 123	-824 123	0
Årets resultat					4 269	4 269
Belopp vid årets utgång	50 000	5 320 000	3 535 860	-8 012 339	4 269	897 790

Ej återbetalade villkorade aktieägartillskott uppgår per balansdagen till 5 320 000 kr. (5 320 000 kr).

Förslag till vinstdisposition

Styrelsen föreslår att till förfogande stående vinstmedel (kronor):

fri överkursfond	3 535 860
ansamlad förlust	-8 012 339
erhållna aktieägartillskott	5 320 000
årets vinst	4 269
	847 790
disponeras så att	
Återbetalning av villkorat aktieägartillskott	830 000
i ny räkning överföres	17 790
	847 790

Företagets resultat och ställning i övrigt framgår av efterföljande resultat- och balansräkning med noter.

Resultaträkning

	Not	2024-01-01 -2024-12-31	2023-01-01 -2023-12-31
Nettoomsättning		30 724	527 906
Övriga rörelseintäkter		392	82 692
		31 116	610 598
Rörelsens kostnader			
Råvaror och förnödenheter		0	829 023
Övriga externa kostnader		-17 859	-527 997
Personalkostnader	2	0	8 628
		-17 859	309 654
Rörelseresultat	3	13 257	920 252
Resultat från finansiella poster			
Övriga ränteintäkter och liknande resultatposter		19	899
Räntekostnader och liknande resultatposter		-9 007	-97 028
		-8 988	-96 129
Resultat efter finansiella poster		4 269	824 123
Resultat före skatt		4 269	824 123
Årets resultat		4 269	824 123

2025050229179

OP RL

Balansräkning

Not

2024-12-31

2023-12-31

TILLGÅNGAR

Omsättningstillgångar

Kortfristiga fordringar

Övriga fordringar

381 402

381 279

Förutbetalda kostnader och upplupna intäkter

0

315

381 402

381 594

Kassa och bank

769 180

30 388

Summa omsättningstillgångar

1 150 582

411 982

SUMMA TILLGÅNGAR

1 150 582

411 982

2025050229180

Handwritten signature

Balansräkning

Not

2024-12-31

2023-12-31

EGET KAPITAL OCH SKULDER

Eget kapital

Bundet eget kapital

Aktiekapital

50 000

50 000

50 000

50 000

Fritt eget kapital

Fri överkursfond

3 535 860

3 535 860

Balanserad vinst eller förlust

-8 012 339

-8 836 462

Erhållna aktieägartillskott

5 320 000

5 320 000

Årets resultat

4 269

824 123

847 790

843 521

Summa eget kapital

897 790

893 521

Långfristiga skulder

Övriga skulder

381 220

381 220

Summa långfristiga skulder

381 220

381 220

Kortfristiga skulder

Leverantörsskulder

-128 428

-1 078 434

Övriga skulder

0

215 675

Summa kortfristiga skulder

-128 428

-862 759

SUMMA EGET KAPITAL OCH SKULDER

1 150 582

411 982

Noter

Not 1 Redovisnings- och värderingsprinciper

Allmänna upplysningar

Årsredovisningen är upprättad i enlighet med årsredovisningslagen och BFNAR 2012:1 Årsredovisning och koncernredovisning (K3).

Redovisningsprinciperna är oförändrade jämfört med föregående år.

Intäktsredovisning

Intäkter har tagits upp till verkligt värde av vad som erhållits eller kommer att erhållas och redovisas i den omfattning det är sannolikt att de ekonomiska fördelarna kommer att tillgodogöras bolaget och intäkterna kan beräknas på ett tillförlitligt sätt.

Pågående entreprenadarbeten och liknande

Inkomster från uppdrag på löpande räkning redovisas som intäkt i takt med att arbetet utförs och material levereras eller förbrukas innebärande att vinsten från uppdragen avräknas successivt.

Om det inte är sannolikt att betalning kommer att erhållas för belopp som redan har redovisats som intäkt redovisas det belopp som sannolikt inte kommer att erhållas som en kostnad.

I balansräkningen jämförs redovisade intäkter med de belopp som fakturerats beställaren under samma period. Om de fakturerade beloppen överstiger den redovisade intäkten utgör mellanskillnaden en skuld, vilken redovisas som fakturerad men ej upparbetad intäkt. Om intäkten överstiger de fakturerade beloppen utgör mellanskillnaden en fordran vilken redovisas som upparbetad men ej fakturerad intäkt.

Inkomster till fast pris redovisas som intäkt enligt färdigställandemetoden, det vill säga senast när arbetet väsentligen är fullgjort.

I balansräkningen redovisas för ej färdigställda uppdrag nettot av nedlagda kostnader minskat med fakturerade belopp som pågående arbete för annans räkning. Om ett uppdrag befaras gå med förlust redovisas en kostnad omgående i resultaträkningen.

Anläggningstillgångar

Immateriella och materiella anläggningstillgångar redovisas till anskaffningsvärde minskat med ackumulerade avskrivningar enligt plan och eventuella nedskrivningar.

Avskrivning sker linjärt över den förväntade nyttjandeperioden med hänsyn till väsentligt restvärde. Följande avskrivningsprocent tillämpas:

Byggnadsställningar	6-10 %
Maskiner och inventarier	20 %
Bilar & transportmedel	20 %
Tillbehör byggnadsställningar	20 %

Leasingavtal

Företaget redovisar samtliga leasingavtal, såväl finansiella som operationella, som operationella leasingavtal. Operationella leasingavtal redovisas som en kostnad linjärt över leasingperioden.

Ersättningar till anställda

Ersättningar till anställda avser alla former av ersättningar som företaget lämnar till de anställda. Kortfristiga ersättningar utgörs av bland annat löner, betald semester, betald frånvaro, bonus och ersättning efter avslutad anställning (pension). Kortfristiga ersättningar redovisas som kostnad och en skuld då det finns en legal eller informell förpliktelse att betala ut en ersättning till följd av en tidigare händelse och en tillförlitlig uppskattning av beloppet kan göras.

Ersättningar till anställda efter avslutad anställning

I företaget finns endast avgiftsbestämda pensionsplaner. Som avgiftsbestämda planer klassificeras planer där fastställda avgifter betalas och det inte finns förpliktelser att betala något ytterligare, utöver dessa avgifter.

Utgifter för avgiftsbestämda planer redovisas som en kostnad under den period de anställda utför de tjänster som ligger till grund för förpliktelsen.

Nyckeltalsdefinitioner

Nettoomsättning

Rörelsens huvudintäkter, fakturerade kostnader, sidointäkter samt intäktskorrigeringar.

Resultat efter finansiella poster

Resultat efter finansiella intäkter och kostnader men före bokslutsdispositioner och skatter.

Soliditet (%)

Justerat eget kapital (eget kapital och obeskattade reserver med avdrag för uppskjuten skatt) i procent av balansomslutning.

Not 2 Medelantalet anställda

	2024	2023
Medelantalet anställda	0	0

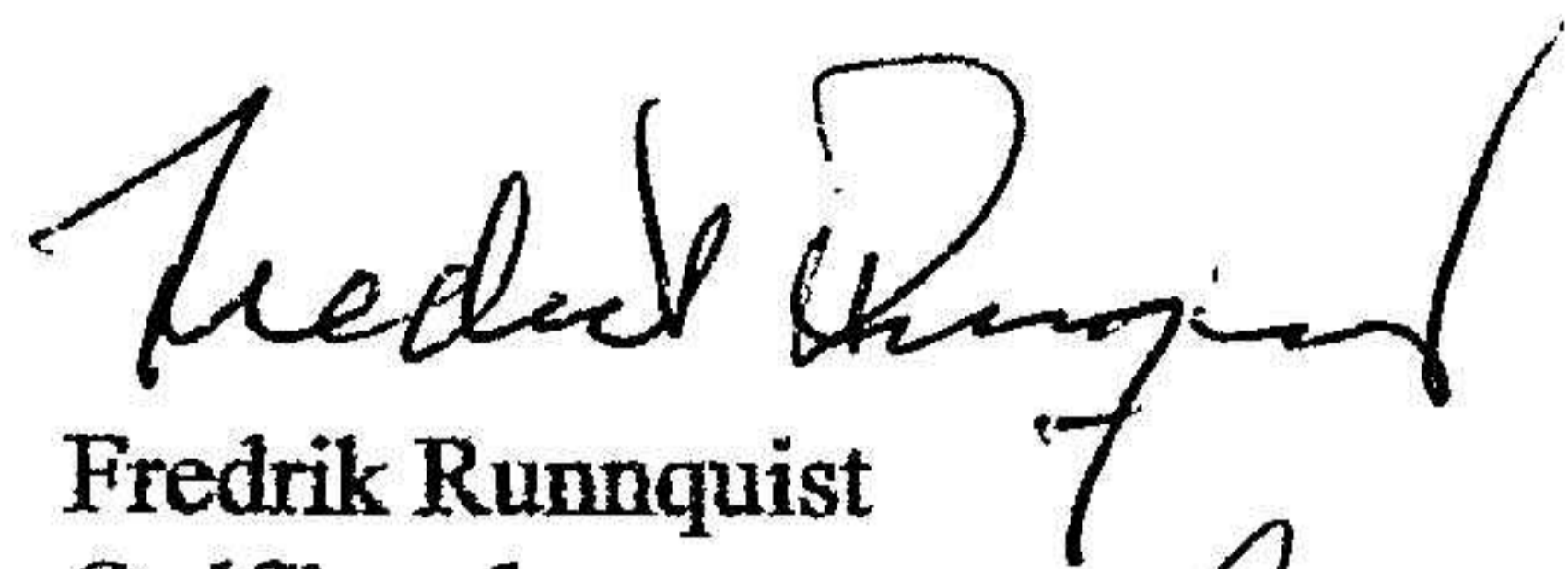
Not 3 Inköp och försäljning mellan koncernföretag

	2024	2023
Andel av årets totala inköp som skett från andra företag i koncernen	0 %	0 %
Andel av årets totala försäljningar som skett till andra företag i koncernen	42,9 %	91 %

Not Ställda säkerheter och eventalförpliktelser

	2024-12-31	2023-12-31
Företagsinteckningar	800 000	800 000
Villkorade aktieägartillskott	5 320 000	5 320 000
	6 120 000	6 120 000

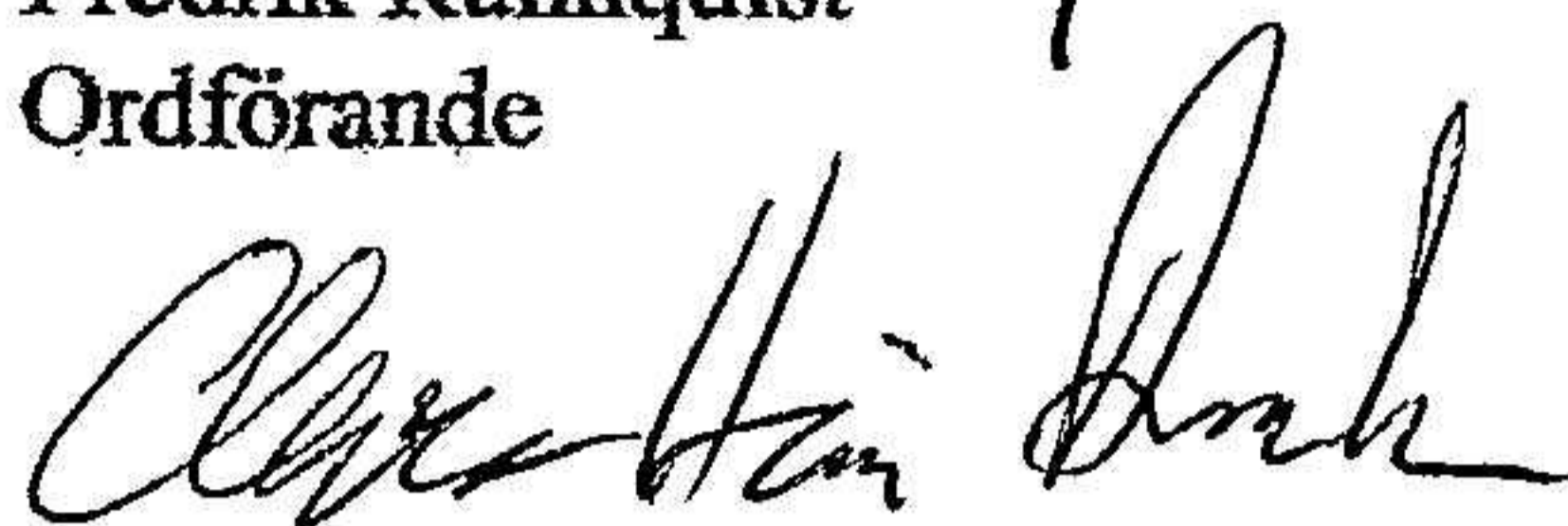
Jönköping 2025-04-29



Fredrik Runnquist
Ordförande



Lennart Stålsmeden



Claes-Henric Arenblom
Verkställande direktör

Fotokopians överensstämmelse
med originalet intygas:



2025050229184