

Nordea

Nordea Investment Management AB

2024032808405

Årsredovisning
2023




This file is sealed with a digital signature.
The seal is a guarantee for the authenticity
of the document.

Document ID:
77301FF80C1C47C396178D15657719EE

Innehåll

2024032808406

Förvaltningsberättelse.....	1	Not 10	Av- och nedskrivningar av materiella och immateriella tillgångar.....	26
FINANSIELLA RAPPORTER		Not 11	Skatter	27
Koncernens resultaträkning	4	Not 12	Utlåning till kreditinstitut	28
Koncernens rapport över totalresultat.....	4	Not 13	Aktier och andelar i koncernföretag.....	28
Koncernens balansräkning.....	5	Not 14	Materiella tillgångar	29
Koncernens rapport över förändringar i eget kapital.....	6	Not 15	Leasing.....	29
Moderbolagets resultaträkning	7	Not 16	Övriga tillgångar	30
Moderbolagets rapport över totalresultat	7	Not 17	Förutbetalda kostnader och upplupna intäkter ..	30
Moderbolagets balansräkning.....	8	Not 18	Övriga skulder	30
Moderbolagets rapport över förändringar i eget kapital....	9	Not 19	Upplupna kostnader och förutbetalda intäkter...	30
Kassaflödesanalyser	10	Not 20	Avsättningar.....	31
Femårsöversikt	12	Not 21	Pensionsförpliktelser.....	31
Definitioner.....	12	Not 22	Eventualförpliktelser	34
NOTER TILL REDOVISNINGEN		Not 23	Kapitaltäckning	34
Not 1 Redovisningsprinciper	14	Not 24	Klassificering av finansiella instrument.....	37
Not 2 Riskexponering och riskpolicy.....	20	Not 25	Tillgångar och skulder till verkligt värde.....	39
Not 3 Räntenetto.....	20	Not 26	Löptidsanalys för tillgångar och skulder	40
Not 4 Rapportering per land.....	21	Not 27	Transaktioner med närstående	42
Not 5 Nettoresultat av poster till verkligt värde.....	21	Not 28	Förslag till vinstdisposition	42
Not 6 Utdelningar från koncernföretag	22	Årsredovisningens undertecknande		43
Not 7 Övriga rörelseintäkter.....	22	Revisionsberättelse		44
Not 8 Personalkostnader	22	Bolagsstyrning		46
Not 9 Övriga administrationskostnader.....	26	Adresser		47



Förvaltningsberättelse

2024032808407

Styrelsen och verkställande direktören för Nordea Investment Management AB presenterar sin årsredovisning för räkenskapsåret 2023.

Nordea Investment Management AB (556060-2301) med säte i Stockholm, nedan kallat moderbolaget, är ett svenskt reglerat investeringsföretag som står under Finansinspektionens tillsyn. Företaget är ett helägt dotterbolag till Nordea Asset Management Holding AB (559104-3301), som i sin tur är helägt av Nordea Bank Abp (2858394-9).

Moderbolaget bedriver omfattande verksamhet utanför Sverige genom filialer med säte i Köpenhamn (Danmark), Helsingfors (Finland), Bergen (Norge), Frankfurt (Tyskland) och Lissabon (Portugal).

Koncernen innefattar även de helägda dotterbolagen Nordea Asset Management UK Limited (Storbritannien), Nordea Investment Management North America Inc. (USA), Nordea Asset Management Singapore Pte. Ltd. (Singapore) och Nordea Private Equity Holding A/S (Danmark) med dotterbolag.

Den konsoliderade resultat- och balansräkningen i denna årsredovisning omfattar moderbolaget och de ovan nämnda verksamheterna, nedan gemensamt kallade "koncernen".

Koncernen ingår i affärsområdet Asset & Wealth Management i Nordeakoncernen.

Verksamhet

Verksamheten utgörs i huvudsak av diskretionär kapitalförvaltning på uppdrag av institutionella kunder, inklusive fondförvaltning för Nordeas två fondbolag, Nordea Investment Funds S.A. och Nordea Funds Ltd. Koncernen förvaltar nordiska, europeiska och globala ränte-, aktie- och multi asset-fonder samt ett begränsat urval av riskkapitalfonder. Koncernen ansvarar även för fondadministrationen och fondrapporteringen för de två ovannämnda fondbolagen. Koncernen har också en försäljningsavdelning för kapitalförvaltningsprodukter (segregerade konton och fonder) till externa institutionella kunder.

Utvecklingen på den globala aktie- och räntemarknaden 2023

Överlag steg aktiemarknaden under 2023 även om utvecklingen var ojämn under året. Japan (Nikkei 225 JPY) stod för den största ökningen med 28 procent och Emerging Markets (MSCI Emerging Market Index USD) för den lägsta med 7 procent. I USA (S&P 500 Index), som utgör en stor del av de globala aktieindexen, var uppgången 24 procent. Utvecklingen drivs främst av teknikaktier och optimismen kring artificiell intelligens. I Europa (EURO Stoxx 50 EUR) var ökningen 19 procent.

Utvecklingen för den 10-åriga räntan i de ledande nordamerikanska och europeiska indexen var stundtals volatil under året, dock med en ökande trend från april till mitten av oktober som sedan följdes av en kraftig nedgång i november och december. För USA-indexet (US Generic Govt 10 Year)

resulterade detta i en närmast oförändrad avkastning under året, medan det europeiska indexet (Euro Generic Govt Bond 10 Year) slutade 0,5 procentenheter lägre än vid årets början. Nedgången i slutet av året berodde främst på att den amerikanska centralbanken signalerade att räntesänkningar kunde bli aktuella framöver.

Koncernens resultat 2023¹

- Rörelseintäkterna uppgick till 7 120 mn kronor [620 mn euro]
- Rörelseresultatet var 4 188 mn kronor [365 mn euro]
- Soliditeten är 71 procent
- Förvaltad kapital uppgick till 2 792 535 mn kronor [250 958 mn euro]
- Kapitalbasrelationen var 3,2

Det genomsnittliga förvaltade kapitalet var cirka 1 procent lägre än föregående år mätt i svenska kronor. Provisionsnettot låg på samma nivå som föregående år medan räntenettot ökade och övriga rörelseintäkter var något lägre än föregående år, vilket sammantaget resulterade i att de totala rörelseintäkterna ökade 2 procent jämfört med föregående år. Jämfört med 2022 ökade de totala rörelsekostnaderna med cirka 11 procent och rörelseresultatet minskade med 3 procent. Det bör noteras att förvaltad kapital och intäktssiffror påverkats positivt av valutakurseffekter medan kostnaderna påverkats negativt.

Soliditeten är fortsatt hög och stabil.


I slutet av året uppgick det förvaltade kapitalet till 2 792 535 mn kronor [250 958 mn euro], vilket var en ökning med 138 000 mn kronor [12 244 mn euro] (5 procent). 217 086 mn kronor [19 509 mn euro] av ökningen härrörde från marknadsuppgång och -80 841 mn kronor [-7 265 mn euro] avsåg negativa nettoflöden.

Nettoflöden i Wholesale Distribution var negativa, med -89 565 mn kronor [-8 049 mn euro], och Institutional Distribution hade negativa nettoflöden om -35 786 mn kronor [-3 216 mn euro].

Nordeas försäljningskanaler (Personal Banking, Private Banking och Business Banking) hade positiva nettoflöden om 26 417 mn kronor [2 374 mn euro]. Slutligen var nettoflödet från Nordea Life & Pension (segregerade konton) positivt, med 18 093 mn kronor [1 626 mn euro], och påverkades positivt av inflödet från det danska pensionsföretag som Nordea förvärvade nyligen.

Årets relativa utveckling (före avgifter) påverkades negativt av volatiliteten på marknaden, men den långsiktiga utvecklingen var fortsatt stark. 76 procent av de olika komponenterna gav aggregerat en överavkastning sett över en treårsperiod.

1) Belopp [] avser motsvarande belopp i euro.



This file is sealed with a digital signature. The seal is a guarantee for the authenticity of the document.

Document ID:
77301FF80C1C47C396178D15657719EE

Risikexponering och riskpolicy

Riskhanteringen i Nordea Investment Management Group är i de fall det krävs en integrerad del av rutinerna för riskhantering i Nordea Bank Abp. Detta innebär att NIM tillämpar Nordeakoncernens riskrelaterade instruktioner när så krävs; det är dock tillåtet att ha en intern styrning anpassad för affärsverksamheten. Se not 2 för mer information om riskexponering och riskpolicy.

Kapitaltäckning

Nordea Investment Management AB ska uppfylla kapitalkraven som gäller för bolag i kategori 2 i EU:s förordning om värdepappersbolag. Bolaget ska ha en kapitalbas motsvarande det högre av följande tre kapitalkrav:

- 25 procent av bolagets fasta omkostnader (för närvarande det högsta av de tre)
- Ett permanent minimikapitalkrav på 75 000 euro
- Summan av bolagets K-faktorer, enligt definitionen i värdepappersbolagsförordningen

Ytterligare information om kapitaltäckning finns i not 23.

Åtaganden och tvister

Moderbolaget har genomfört ett kapitallånskott om 10,4 mn kronor i dotterbolaget i Singapore.

Företagets samhällsansvar (CSR)

Information om hur Nordea arbetar med hållbarhet finns på nordea.com/sustainability och i Nordeas årsredovisning för 2023. I årsredovisningen ingår även den obligatoriska före-skrivna hållbarhetsredovisning som omfattar moderbolaget, Nordea Bank Abp (organisationsnummer 2858394-9), med säte i Helsingfors, och dess dotterbolag.

Kompletterande upplysningar för värdepappersbolag

Utöver informationen i denna årsredovisning finns kompletterande upplysningar publicerade på nordeaassetmanagement.com.

Ledning och styrelse

Marek Rydén lämnade Nordea Investment Management AB:s styrelse och Linn Edström Larsson utsågs till ny styrelseledamot från och med den 1 juli 2023.

Årsstämman hålls den 21 mars 2024.

Viktiga händelser under året

Nordea Investment Management AB:s dotterbolag Nordea Asset Management Singapore Pte. Ltd. erhöll den 20 juli 2023 ett kapitalmarknadstillstånd i enlighet med "Securities and Futures Act" för att bedriva fondförvaltning i Singapore.

Viktiga händelser sedan årsskiftet

Inga viktiga händelser efter räkenskapsårets slut.

Förslag till vinstdisposition

Enligt moderbolaget Nordea Investment Management AB:s balansräkning står följande vinstmedel till årsstämmans förfogande:

SEK	
Balanserade vinstmedel inklusive årets resultat	4 925 811 000
Övriga fria fonder	15 694 000
Summa	4 941 505 000

Styrelsen föreslår att vinstmedlen disponeras på följande sätt:

SEK	
Utdelning till aktieägare	2 994 913 000
Balanserade vinstmedel	1 946 592 000
Summa	4 941 505 000

För mer information om förslaget till vinstdisposition inklusive en specifikation av fria medel samt styrelsens motivering, se not 28.



This file is sealed with a digital signature.
The seal is a guarantee for the authenticity of the document.

Document ID:
77301FF80C1C47C396178D15657719EE

Finansiella rapporter

77301FF80C1C47C396178D15657719EE



This file is sealed with a digital signature.
The seal is a guarantee for the authenticity
of the document.

Document ID:
77301FF80C1C47C396178D15657719EE

Koncernens resultaträkning

2024032808410

KSEK	Not	2023	2022
Rörelseintäkter			
Ränteintäkter		141 336	21 799
Räntekostnader		-2 450	-5 401
Räntenetto	3	138 886	16 398
Provisionsintäkter	4	7 003 940	7 848 188
Provisionskostnader	4	-477 174	-1 343 064
Provisionsnetto		6 526 766	6 505 124
Nettoresultat av poster till verkligt värde	5	-20 597	27 297
Övriga rörelseintäkter	7	474 737	434 850
Summa rörelseintäkter	4	7 119 792	6 983 669
Rörelsekostnader			
Allmänna administrationskostnader			
- Personalkostnader	8	-1 850 138	-1 619 004
- Övriga administrationskostnader	9	-1 042 968	-994 554
Av- och nedskrivningar av materiella och immateriella tillgångar	10	-38 715	-39 475
Summa rörelsekostnader		-2 931 821	-2 653 033
Rörelseresultat	4	4 187 971	4 330 636
Skatt	11	-1 035 431	-957 205
Årets resultat		3 152 540	3 373 431
Årets resultat, hänförligt till			
Aktieägare i moderbolaget		3 152 540	3 373 431

Koncernens rapport över totalresultat

KSEK	2023	2022
Årets resultat	3 152 540	3 373 431
Poster som kan komma att omklassificeras till resultaträkningen		
Valutakursdifferenser under året	-146 220	220 823
Skatt på valutakursdifferenser under året	43 544	-27 759
Poster som inte kommer att omklassificeras till resultaträkningen		
Förmånsbestämda pensionsplaner		
- Värdeförändring av förmånsbestämda pensionsplaner	944	33 926
- Skatt på värdeförändring av förmånsbestämda pensionsplaner	-336	-7 370
Övrigt totalresultat, netto efter skatt	-102 068	219 620
Totalresultat	3 050 472	3 593 051
Årets totalresultat, hänförligt till		
Aktieägare i moderbolaget	3 050 472	3 593 051




This file is sealed with a digital signature.
The seal is a guarantee for the authenticity
of the document.

Document ID:
77301FF80C1C47C396178D15657719EE

Koncernens balansräkning

KSEK	Not	31 dec 2023	31 dec 2022
Tillgångar			
Utlåning till kreditinstitut	12	5 376 358	5 298 463
Immateriella tillgångar		1 604	–
Materiella tillgångar	14	200 312	208 786
Uppskjutna skattefordringar	11	37 686	11 001
Aktuella skattefordringar		282 004	253 796
Pensionstillgångar	21	5 061	13 968
Övriga tillgångar	16	429 153	411 568
Förutbetalda kostnader och upplupna intäkter	17	1 172 724	1 289 275
Summa tillgångar		7 504 902	7 486 857
Skulder			
Aktuella skatteskulder		444 636	430 259
Övriga skulder	18	322 619	305 249
Upplupna kostnader och förutbetalda intäkter	19	1 192 675	1 184 224
Uppskjutna skatteskulder	11	1	4 956
Avsättningar	20	90 021	2 549
Pensionsförpliktelser	21	106 758	125 833
Summa skulder		2 156 710	2 053 070
Eget kapital			
Aktiekapital		1 260	1 260
Övriga reserver		110 747	212 815
Balanserade vinstmedel		5 236 185	5 219 712
Summa eget kapital		5 348 192	5 433 787
Summa skulder och eget kapital		7 504 902	7 486 857
Poster inom linjen			
Eventualförpliktelser	22	inga	inga

2024032808411



This file is sealed with a digital signature.
The seal is a guarantee for the authenticity
of the document.


Document ID:
77301FF80C1C47C396178D15657719EE

Koncernens rapport över förändringar i eget kapital

2024032808412

KSEK	Hänförligt till aktieägare				
	Övriga reserver				Summa eget kapital
	Aktiekapital ¹⁾	Omräkning utländsk verksamhet	Förmånsbestämda pensionsplaner	Balanserade vinstmedel	
Ingående balans 1 jan 2023	1 260	243 124	-30 309	5 219 712	5 433 787
Årets resultat	-	-	-	3 152 540	3 152 540
Poster som kan komma att omklassificeras till resultaträkningen					
Valutakursdifferenser under året	-	-146 220	-	-	-146 220
Skatt på valutakursdifferenser under året	-	43 544	-	-	43 544
Poster som inte kommer att omklassificeras till resultaträkningen					
Förmånsbestämda pensionsplaner					
- Värdeförändring av förmånsbestämda pensionsplaner	-	-	944	-	944
- Skatt på värdeförändring av förmånsbestämda pensionsplaner	-	-	-336	-	-336
Årets övriga totalresultat, netto efter skatt	-	-102 676	608	-	-102 068
Årets totalresultat	-	-102 676	608	3 152 540	3 050 472
Aktieägartillskott	-	-	-	-982	-982
Utdelning	-	-	-	-3 135 085	-3 135 085
Utgående balans 31 dec 2023	1 260	140 448	-29 701	5 236 185	5 348 192
Ingående balans 1 jan 2022	1 260	50 060	-56 865	5 140 072	5 134 527
Årets resultat	-	-	-	3 373 431	3 373 431
Poster som kan komma att omklassificeras till resultaträkningen					
Valutakursdifferenser under året	-	220 823	-	-	220 823
Skatt på valutakursdifferenser under året	-	-27 759	-	-	-27 759
Poster som inte kommer att omklassificeras till resultaträkningen					
Förmånsbestämda pensionsplaner					
- Värdeförändring av förmånsbestämda pensionsplaner	-	-	33 926	-	33 926
- Skatt på värdeförändring av förmånsbestämda pensionsplaner	-	-	-7 370	-	-7 370
Årets övriga totalresultat, netto efter skatt	-	193 064	26 556	-	219 620
Årets totalresultat	-	193 064	26 556	3 373 431	3 593 051
Aktieägartillskott	-	-	-	-591	-591
Utdelning	-	-	-	-3 293 200	-3 293 200
Utgående balans 31 dec 2022	1 260	243 124	-30 309	5 219 712	5 433 787

1) Totalt antal registrerade aktier var 12 600 st, med kvotvärde 100 SEK.



This file is sealed with a digital signature.
The seal is a guarantee for the authenticity
of the document.

Document ID:
77301FF80C1C47C396178D15657719EE

Moderbolagets resultaträkning

2024032808413

KSEK	Not	2023	2022
Rörelseintäkter			
Ränteintäkter		116 380	17 540
Räntekostnader		-1 126	-4 149
Räntenetto	3	115 254	13 391
Provisionsintäkter		6 964 189	7 798 933
Provisionskostnader		-492 322	-1 358 239
Provisionsnetto		6 471 867	6 440 694
Nettoresultat av poster till verkligt värde	5	-20 681	27 684
Utdelningar från koncernföretag	6	2 310	7 143
Övriga rörelseintäkter	7	442 093	398 900
Summa rörelseintäkter		7 010 843	6 887 812
Rörelsekostnader			
Allmänna administrationskostnader			
- Personalkostnader	8	-1 725 276	-1 606 426
- Övriga administrationskostnader	9	-1 055 894	-1 003 564
Av- och nedskrivningar av materiella och immateriella tillgångar	10	-3 889	-10 594
Summa rörelsekostnader		-2 785 059	-2 620 584
Rörelseresultat		4 225 784	4 267 228
Skatt	11	-1 038 517	-941 935
Årets resultat		3 187 267	3 325 293

Moderbolagets rapport över totalresultat

KSEK	2023	2022
Årets resultat	3 187 267	3 325 293
Poster som kan komma att omklassificeras till resultaträkningen		
Valutakursdifferenser under året	-130 644	165 645
Skatt på valutakursdifferenser under året	43 544	-27 759
Poster som inte kommer att omklassificeras till resultaträkningen		
Förmånsbestämda pensionsplaner		
- Omvärdering av förmånsbestämda pensionsplaner	2 445	3 368
- Skatt på omvärdering av förmånsbestämda pensionsplaner	-592	-1 095
Årets övriga totalresultat, netto efter skatt	-85 247	140 159
Årets totalresultat	3 102 020	3 465 452



This file is sealed with a digital signature.
The seal is a guarantee for the authenticity
of the document.

Document ID:
77301FF80C1C47C396178D15657719EE

Moderbolagets balansräkning

KSEK	Not	31 dec 2023	31 dec 2022
Tillgångar			
Utlåning till kreditinstitut	12	4 852 399	4 794 762
Aktier och andelar i koncernföretag	13	77 258	66 832
Immateriella tillgångar		1 604	–
Materiella tillgångar		8 052	9 101
Uppskjutna skattefordringar	11	25 269	9 183
Aktuella skattefordringar		282 004	253 759
Pensionstillgångar	21	5 062	247
Övriga tillgångar	16	418 649	403 813
Förutbetalda kostnader och upplupna intäkter	17	1 172 626	1 291 446
Summa tillgångar		6 842 923	6 829 143
Skulder			
Aktuella skatteskulder		444 029	428 703
Övriga skulder	18	124 883	104 638
Upplupna kostnader och förutbetalda intäkter	19	1 162 256	1 182 824
Uppskjutna skatteskulder	11	–	–
Avsättningar	20	90 021	2 549
Pensionsförpliktelser	21	71 585	125 832
Summa skulder		1 892 774	1 844 546
Eget kapital			
Aktiekapital		1 260	1 260
Reservfond		7 384	7 384
Övriga reserver		15 694	13 766
Balanserade vinstmedel		4 925 811	4 962 187
Summa eget kapital		4 950 149	4 984 597
Summa skulder och eget kapital		6 842 923	6 829 143
Poster inom linjen			
Eventualförpliktelser	22	22 255	22 240

2024032808414



This file is sealed with a digital signature.
The seal is a guarantee for the authenticity
of the document.

Document ID:
77301FF80C1C47C396178D15657719EE

Moderbolagets rapport över förändringar i eget kapital

2024032808415

KSEK	Bundet eget kapital		Fritt eget kapital			
	Aktie-kapital ¹⁾	Reservfond	Övriga reserver			Summa eget kapital
			Fond för verkligt värde	Förmånsbestämda pensionsplaner	Balanserade vinstmedel	
Ingående balans 1 jan 2023	1 260	7 384	-7 428	21 194	4 962 187	4 984 597
Årets resultat	-	-	-	-	3 187 268	3 187 268
Poster som kan komma att omklassificeras till resultaträkningen						
Valutakursdifferenser under året	-	-	75	-	-130 719	-130 644
Skatt på valutakursdifferenser under året	-	-	-	-	43 544	43 544
Poster som inte kommer att omklassificeras till resultaträkningen						
Förmånsbestämda pensionplaner:						
- Värdeförändring av förmånsbestämda pensionsplaner	-	-	-	2 445	-	2 445
- Skatt på värdeförändring av förmånsbestämda pensionsplaner	-	-	-	-592	-	-592
Årets övriga totalresultat, netto efter skatt	-	-	75	1 853	-87 176	-85 247
Årets totalresultat	-	-	75	1 853	3 100 093	3 102 021
Aktieägartillskott	-	-	-	-	-1 384	-1 384
Utdelning	-	-	-	-	-3 135 085	-3 135 085
Utgående balans 31 dec 2023	1 260	7 384	-7 353	23 047	4 925 811	4 950 149
Ingående balans 1 jan 2022	1 260	7 384	-3 748	18 921	4 789 297	4 813 114
Årets resultat	-	-	-	-	3 325 293	3 325 293
Poster som kan komma att omklassificeras till resultaträkningen						
Valutakursdifferenser under året	-	-	-3 680	-	169 325	165 645
Skatt på valutakursdifferenser under året	-	-	-	-	-27 759	-27 759
Poster som inte kommer att omklassificeras till resultaträkningen						
Förmånsbestämda pensionplaner:						
- Värdeförändring av förmånsbestämda pensionsplaner	-	-	-	3 368	-	3 368
- Skatt på värdeförändring av förmånsbestämda pensionsplaner	-	-	-	-1 095	-	-1 095
Årets övriga totalresultat, netto efter skatt	-	-	-3 680	2 273	141 566	140 159
Årets totalresultat	-	-	-3 680	2 273	3 466 859	3 465 452
Aktieägartillskott	-	-	-	-	-769	-769
Utdelning	-	-	-	-	-3 293 200	-3 293 200
Utgående balans 31 dec 2022	1 260	7 384	-7 428	21 194	4 962 187	4 984 597

1) Totalt antal registrerade aktier var 12 600 st, med kvotvärde 100 SEK.

Utdelning per aktie

Slutgiltig utdelning redovisas inte förrän denna har fastställts vid årsstämman. Vid årsstämman den 21 mars 2024 föreslås en utdelning för 2023 om 237 692 kronor per aktie, vilket motsvarar totalt 2 994 913 KSEK. Årsredovisningen för räkenskapsåret 2023 avspeglar inte detta beslut, som under räkenskapsåret 2024 redovisas under eget kapital som en disposition av balanserade vinstmedel.



This file is sealed with a digital signature. The seal is a guarantee for the authenticity of the document.

Document ID:
77301FF80C1C47C396178D15657719EE

Kassaflödesanalys

2024032808416

KSEK	Koncernen		Moderbolaget	
	2023	2022	2023	2022
Den löpande verksamheten				
Rörelseresultat	4 187 971	4 330 636	4 225 784	4 267 228
Justering för poster som inte ingår i kassaflödet	168 772	-20 037	61 558	-4 282
Betalda inkomstskatter	-1 076 726	-891 305	-1 063 855	-881 920
Kassaflöde från den löpande verksamheten före förändring av den löpande verksamhetens tillgångar och skulder	3 280 017	3 419 294	3 223 487	3 381 026
Förändring av den löpande verksamhetens tillgångar				
Förändring av övriga tillgångar	-34 603	78 051	-18 327	10 830
Förändring av den löpande verksamhetens skulder				
Förändring av övriga skulder	-184	-18 658	-1 590	-17 513
Kassaflöde från den löpande verksamheten	3 245 230	3 478 687	3 203 570	3 374 343
Investeringsverksamheten				
Förvärv av koncernföretag	-	-	-10 426	-1 806
Förvärv av materiella tillgångar	-2 890	-3 442	-2 842	-3 398
Förvärv av immateriella tillgångar	-1 654	-	-1 655	-
Kassaflöde från investeringsverksamheten	-4 544	-3 442	-14 923	-5 204
Finansieringsverksamheten				
Utbetald utdelning	-3 135 085	-3 293 200	-3 135 085	-3 293 200
Kapitalandelen av leasingutbetalningar	-31 315	-26 512	-	-
Kassaflöde från finansieringsverksamheten	-3 166 400	-3 319 712	-3 135 085	-3 293 200
Årets kassaflöde	74 286	155 533	53 563	75 940
Likvida medel vid årets början	5 298 463	4 951 231	4 794 762	4 532 906
Omräkningsdifferenser	-3 609	-191 699	-4 074	-185 916
Likvida medel vid årets slut	5 376 358	5 298 463	4 852 399	4 794 762
Förändring	74 286	155 533	53 563	75 940
Justering för icke kassaflödespåverkande poster				
Avskrivningar	38 715	39 475	3 889	10 594
Förändring av upplupna kostnader/intäkter och avsättningar	138 241	-32 835	114 746	-41 215
Övriga avsättningar	-8 184	-26 677	-57 077	26 339
Summa	168 772	-20 037	61 558	-4 282



This file is sealed with a digital signature.
The seal is a guarantee for the authenticity
of the document.

Document ID:
77301FF80C1C47C396178D15657719EE

Kassaflödesanalyser, forts.

Tilläggsupplysningar till kassaflödesanalys

I kassaflödet från löpande verksamhet ingår erhållen ränta och betald ränta med följande belopp:

KSEK	Koncernen		Moderbolaget	
	2023	2022	2023	2022
Erhållen ränta	141 248	21 514	116 292	17 255
Betald ränta	-2 414	-5 550	-1 089	-4 298

Likvida medel

Följande poster ingår i likvida medel:

KSEK	Koncernen		Moderbolaget	
	31 dec 2023	31 dec 2022	31 dec 2023	31 dec 2022
Utlåning till kreditinstitut	5 376 358	5 298 463	4 852 399	4 794 762
Summa	5 376 358	5 298 463	4 852 399	4 794 762

Kommentarer till kassaflödesanalysen

Kassaflödesanalysen har upprättats i enlighet med IAS 7. Kassaflödesanalysen visar in- och utbetalningar av likvida medel under året. Bolaget har upprättat kassaflödesanalysen enligt den indirekta metoden, vilket innebär att rörelseresultatet har justerats för transaktioner som inte medfört in- eller utbetalningar, som t ex avskrivningar och avsättningar. Redovisning av kassaflöden indelas i kategorierna löpande verksamhet, investeringsverksamhet och finansieringsverksamhet.

Den löpande verksamheten

Den löpande verksamheten utgörs av den huvudsakliga intäktsbringande verksamheten och kassaflödet härrör huvudsakligen från rörelseresultatet, justerat för poster som inte ingår i kassaflödet samt för betalda inkomstskatter. Förändring av den löpande verksamhetens tillgångar och skulder innefattar tillgångar och skulder som ingår i den normala affärsverksamheten.

Investeringsverksamheten

Investeringsverksamheten omfattar förvärv och avyttring av anläggningstillgångar, finansiella såväl som materiella och immateriella.

Finansieringsverksamheten

Finansieringsverksamheten utgörs av den verksamhet som medför förändringar i eget kapital som t ex utdelningar, aktieägartillskott och kapitalandelen av leasingutbetalningar.

Avstämning av skulder hänförliga till finansieringsverksamheten

Den ingående balansen på leasingskulder var 203 252 KSEK. Kassaströmmarna relaterade till skulderna uppgick till -31 315 KSEK och övriga förändringar från nya, avslutade och modifierade kontrakt samt valutakursdifferenser uppgick till 25 216 KSEK.



This file is sealed with a digital signature. The seal is a guarantee for the authenticity of the document.

Document ID:
77301FF80C1C47C396178D15657719EE

Femårsöversikt

2024032808418

Koncernen

	2023	2022	2021	2020	2019
Förvaltat kapital, MSEK	2 792 535	2 654 535	3 010 139	2 543 854	2 458 379
Soliditet, %	71	73	72	66	52
Kapitalbasrelation, %	3,2	3,5	2,9	n/a	n/a
Provisionsintäkter, KSEK	7 003 940	7 848 188	7 888 454	6 492 187	5 409 618
Provisionskostnader, KSEK	477 174	1 343 064	1 529 039	1 465 206	1 296 417
Övriga rörelsekostnader, KSEK	2 931 821	2 653 033	2 477 268	2 535 748	2 489 857
Räntenetto, KSEK	138 886	16 398	-5 005	-1 803	3 120
Rörelseresultat, KSEK	4 187 971	4 330 636	4 216 892	2 930 944	2 057 970
Balansomslutning, KSEK	7 504 902	7 486 857	7 082 370	5 420 360	5 459 584
Avkastning på tillgångar, %	41	48	48	41	29
Medelantal anställda	654	692	636	614	597

Moderbolaget

	2023	2022	2021	2020	2019
Förvaltat kapital, MSEK	2 792 535	2 654 535	3 010 139	2 543 854	2 458 379
Soliditet, %	72	73	74	68	49
Provisionsintäkter, KSEK	6 964 189	7 798 933	7 838 587	6 431 108	5 188 224
Provisionskostnader, KSEK	492 322	1 358 239	1 540 344	1 468 289	1 304 779
Övriga rörelsekostnader, KSEK	2 785 059	2 620 584	2 419 592	2 481 981	2 397 103
Räntenetto, KSEK	115 254	13 391	-8 641	-2 288	-2 515
Rörelseresultat, KSEK	4 225 784	4 267 228	4 190 965	3 156 084	1 857 816
Balansomslutning, KSEK	6 842 923	6 829 143	6 464 298	4 853 539	4 577 727
Avkastning på tillgångar, %	47	49	51	48	34
Medelantal anställda	639	680	631	604	580

Definitioner

Förvaltad kapital	Totalt förvaltad kapital (inkluderar fondportföljer, institutionella mandat, förvaltningsuppdrag för Nordea Livbolag samt Private Banking). Samtlig förvaltning sker inom Norden, det vill säga av moderbolaget.
Soliditet	Eget kapital i procent av de totala tillgångarna vid årets slut.
Avkastning på tillgångar	Årets resultat i procent av de totala tillgångarna vid årets slut.
Medeltal anställda	Antal heltider som utfört arbete under året, efter beaktande av sysselsättningsgrad, frånvaro och timtid för timanställda.
Kapitalbas	Eget kapital med avdrag för föreslagen utdelning och immateriella tillgångar.
Kapitalbasrelation	Kapitalbas i relation till verksamhetens kapitalbaskrav.



This file is sealed with a digital signature.
The seal is a guarantee for the authenticity
of the document.

Document ID:
77301FF80C1C47C396178D15657719EE

702403090410

Noter till redovisningen



This file is sealed with a digital signature.
The seal is a guarantee for the authenticity
of the document.

Document ID:
77301FF80C1C47C396178D15657719EE

Not 1 Väsentliga redovisningsprinciper

1. Grunder för presentationen

Den konsoliderade årsredovisningen för koncernen har upprättats i enlighet med International Financial Reporting Standards (IFRS) som godkänts av EU-kommissionen. Vidare har vissa kompletterande regler tillämpats i enlighet med svenska lagen om årsredovisning i kreditinstitut och värdepappersbolag, svenska Finansinspektionens föreskrifter och kompletterande redovisningsregler för koncerner från Rådet för finansiell rapportering.

De tilläggsupplysningar som krävs enligt ovan nämnda standarder, rekommendationer och lagstiftning har inkluderats i noterna samt övriga delar av de finansiella rapporterna.

Belopp presenteras i tusental svenska kronor (KSEK) om inget annat anges.

Den 18 mars 2024 godkände styrelsen och verkställande direktören årsredovisningen, som slutligt ska godkännas av moderbolagets årsstämma den 21 mars 2024.

2. Förändrade redovisningsprinciper och förändrad presentation

Redovisningsprinciperna, beräkningsgrunderna och presentationen är i stort oförändrade jämfört med årsredovisningen 2022, förutom:

Ändringar i IAS 12 Inkomstskatter: Uppskjutna skattefordringar och uppskjutna skatteskulder som härrör från en enda transaktion

Den 1 januari 2023 började koncernen tillämpa ändringarna i IAS 12.

Inkomstskatter: Uppskjutna skattefordringar och uppskjutna skatteskulder som härrör från en enda transaktion. Enligt ändringarna ska företag redovisa uppskjuten skatt från särskilda transaktioner som vid första redovisningstillfället ger upphov till skattepliktiga och avdragsgilla temporära skillnader av lika belopp. Ett sådant krav kan gälla vid första redovisningstillfället för en leasingkulda och motsvarande nyttjanderätt för tillgången vid leasingperiodens början. Upplysningar om bruttobeloppen för uppskjutna skattefordringar och skatteskulder har lämnats, men beloppen har kvittats i balansräkningen om kraven uppfylldes. Effekten på bruttobeloppen för uppskjutna skattefordringar och skatteskulder, redovisade i not 11 uppgick till 38,4 mn SEK per den 1 januari 2022. Men dessa belopp kvittas i balansräkningen, så ändringarna har inte fått någon annan betydande inverkan när de tillämpats första gången.

Ingen övrig ny eller omarbetad standard och tolkning som implementerats från 1 januari 2023 har haft någon betydande inverkan på redovisningen eller den finansiella rapporteringen för dotterbolagen eller koncernen. Vidare bedöms ingen av de nya eller omarbetade standarder som publicerats men ännu inte börjat tillämpas få någon betydande inverkan på koncernens redovisning, kapitaltäckning eller stora exponeringar.

3. Kritiska bedömningar och osäkerhet i uppskattningar

För att upprätta årsredovisning i enlighet med god redovisningssed måste ledningen i vissa fall använda sig av bedömningar och uppskattningar. Det faktiska utfallet kan senare i viss mån avvika från de uppskattningar och antaganden som gjorts.

Koncernens kritiska bedömningar och uppskattningar är främst hänförliga till aktuariella beräkningar av pensionsförpliktelser och förvaltningstillgångar för anställda.

Ingen förändring av betydande kritiska bedömningar har skett vid upprättandet av årsredovisningen för 2023 jämfört med föregående år.

Aktuariella beräkningar av pensionsförpliktelser och förvaltningstillgångar för anställda
Redovisningsprincip för ersättningar efter avslutad anställning beskrivs i avsnitt 13.

Förpliktelser för förmånsbestämda pensioner framräknas för de större pensionsplanerna av externa aktuarier med hjälp av demografiska antaganden baserade på aktuella befolkningsdata. Beräkningarna baseras på ett antal aktuariella och finansiella parametrar.

Uppskattningen av diskonteringsräntan är förenad med osäkerhet om huruvida marknaden för företagsobligationer är tillräckligt djup och av hög kvalitet och i samband med extrapoleringen av räntekurvor för relevanta löptider. I Sverige, Norge och Danmark baseras diskonteringsräntan på hypoteksobligationer och i Finland på företagsobligationer. Andra parametrar, såsom antaganden om löneökningar och inflation, baseras på den förväntade långsiktiga utvecklingen för dessa parametrar och är också förenade med osäkerhet i uppskattningarna. De viktigaste parametrarna som användes vid årsskiftet redovisas i not 21 tillsammans med en beskrivning av känsligheten för förändringar i antagandena. Förpliktelser för förmånsbestämda pensioner uppgick vid årets slut till 436 784 KSEK (436 113).

4. Principer för konsolidering

Konsoliderade företag

Koncernredovisningen omfattar moderbolaget Nordea Investment Management AB och dess dotterbolag. Dotterbolag är företag som moderbolaget har ett bestämmande inflytande över. Bestämmande inflytande föreligger när ägarföretaget är exponerat för volatilitet i avkastningen från sina investeringar i ett annat företag och kan påverka avkastningen genom sitt inflytande över det andra företaget. Bestämmande inflytande uppnås i regel om moderbolaget, direkt eller indirekt genom koncernföretag, innehar mer än 50 procent av aktiernas röstvärde. Nordea Investment Management ABs samtliga dotterbolag är helägda.

Alla koncernföretag konsolideras i enlighet med förvärvsmetoden. Enligt förvärvsmetoden betraktas köpet som en transaktion där moderbolaget indirekt förvärvar koncernföretagets tillgångar och övertar dess skulder och ansvarsförbindelser. Koncernens anskaffningsvärde beräknas med hjälp av en förvärvsanalys. Vid analysen fastställs anskaffningsvärdet till summan på överlåtelsedagen av verkligt värde på överlåtna tillgångar och uppkomna eller övertagna skulder.

På förvärvsdagen redovisas de förvärvade identifierbara tillgångarna och övertagna skulderna till verkligt värde per förvärvsdagen.

Koncerninterna transaktioner samt fordringar och skulder mellan koncernföretagen elimineras.

Koncernföretagen ingår i koncernredovisningen från den dag det bestämmande inflytandet över företaget erhållits. Konsolideringen upphör när bestämmande inflytande inte längre existerar.



This file is sealed with a digital signature. The seal is a guarantee for the authenticity of the document.

Document ID:
77301FF80C1C47C396178D15657719EE

Not 1. Väsentliga redovisningsprinciper, forts.

I samband med konsolideringen anpassas koncernföretagens redovisning för att uppnå överensstämmelse med tillämpbara IFRS-principer.

I not 13 listas alla koncernens företag.

Valutaomräkning av utländska enheter

Koncernredovisningen upprättas i svenska kronor (SEK), rapporteringsvalutan för moderbolaget. Dagskursmetoden tillämpas vid omräkning av utländska enheters finansiella rapporter, från deras funktionella valutor till SEK. De utländska enheternas tillgångar och skulder har omräknats till balansdagens kurs, medan poster i resultaträkningen och i rapport över totalresultat omräknats till årets genomsnittskurs. Genomsnittskurserna beräknas utifrån dagliga växelkurser dividerat med antalet bankdagar under perioden. Omräkningsdifferenser redovisas i övrigt totalresultat och ackumuleras i reserven för omräkning av utländsk verksamhet under eget kapital.

Eventuellt kvarstående eget kapital i utländska filialer omräknas till balansdagens kurs, och omräkningsdifferenser redovisas under övrigt totalresultat.

Information om de viktigaste valutakurserna finns i avsnitt 17.

5. Redovisning av rörelseintäkter och nedskrivningar

Räntenetto

Ränteintäkter och räntekostnader beräknas och redovisas med tillämpning av effektivräntemetoden. Effektivräntan motsvarar den ränta som används för att diskontera förväntade framtida kassaflöden till redovisat värde på den finansiella tillgången eller skulden.

Avgifts- och provisionsnetto

Koncernen har provisionsintäkter från olika typer av tjänster som tillhandahålls kunder. Hur provisionsintäkterna redovisas beror på i vilket syfte avgiften tas ut.

Huvuddelen av intäkterna som klassificerats som "Provisionsintäkter" avser intäkter från avtal med kunder enligt IFRS 15.

Provision från kapitalförvaltning redovisas normalt över tid i takt med att tjänster utförs, och brukar baseras på förvaltad kapital. Dessa avgifter redovisas fortlöpande eftersom beloppet (och rätten att erhålla avgiften) står i relation till det värde som kunden erhåller. Avgifterna redovisas varje månad när marknadsvärdet för det förvaltrade kapitalet har fastställts. Rörliga avgifter som baseras på relativ utveckling i förhållande till ett jämförelseindex är sällsynta. Osäkerheten kring rörliga avgifter skingras normalt åtminstone på varje balansdag och avgiftsintäkterna kan redovisas. Beloppet kan inte redovisas om utfallet ännu är osäkert och kan påverkas av marknadsutvecklingen.

Övriga intäkter är normalt transaktionsbaserade.

Provisionskostnader är normalt transaktionsbaserade och redovisas i den period då tjänsterna erhålls.

Nettoresultat av poster till verkligt värde

Posten avser realiserade och orealiserade vinster och förluster som härstammar från:

- Aktier och andelar samt andra aktierelaterade instrument
- Valutakursförändringar

Erhållna utdelningar redovisas i resultaträkningen som "Nettoresultat av poster till verkligt värde" och klassificeras

i noten som "Aktier och andelar samt andra aktierelaterade instrument". Intäkter redovisas i den period då rätten att erhålla utdelning fastställs.

Övriga rörelseintäkter

Nettoresultat från avyttring av aktier i koncernföretag och intresseföretag, nettoresultat från avyttring av materiella tillgångar liksom övriga rörelseintäkter som inte kan hänföras till någon annan intäktspost redovisas normalt när det är sannolikt att de förmåner som är kopplade till transaktionen erhålls, och om de betydande riskerna och förmånerna har överförts till köparen (vanligtvis när transaktionerna har slutförts).

6. Omräkning av tillgångar och skulder i utländsk valuta

Moderbolaget Nordea Investment Management AB använder sig av en funktionell valuta (utöver filialernas funktionella valutor), svenska kronor, för rapportering i koncernredovisningen.

Utländsk valuta definieras som annan valuta än enhetens funktionella valuta. Transaktioner i utländsk valuta redovisas till transaktionsdagens kurs. Monetära tillgångar och skulder i utländsk valuta omräknas till balansdagens kurs.

Valutakursdifferenser som uppkommer vid reglering av transaktioner till kurser som avviker från dem på transaktionsdagen, liksom orealiserade omräkningsdifferenser på ej reglerade monetära tillgångar och skulder i utländsk valuta, redovisas i resultaträkningen under posten "Nettoresultat av poster till verkligt värde".

7. Finansiella instrument

Klassificering av finansiella instrument

Koncernen har inga finansiella instrument som redovisas till verkligt värde i balansräkningen, enbart finansiella tillgångar och skulder som enligt IFRS 9 ska klassificeras under kategorin upplupet anskaffningsvärde. Not 25 visar verkligt värde på finansiella tillgångar och skulder värderade till upplupet anskaffningsvärde.

Upplupet anskaffningsvärde definieras som det belopp till vilket den finansiella tillgången eller skulden värderas vid första redovisningstillfället, minus avbetalningar av kapitalbelopp, plus eller minus ackumulerade avskrivningar med tillämpning av effektivräntemetoden på eventuell skillnad mellan det ursprungliga beloppet och beloppet på förfallodagen och, för finansiella tillgångar, justerat för eventuell förlustrereserv. För ytterligare information om effektivräntemetoden, avsnitt 5 avseende räntenetto.

Ränta på tillgångar och skulder i kategorin värderade till upplupet anskaffningsvärde redovisas i resultaträkningen i posten "Ränteintäkter" respektive "Räntekostnader".

Kvittning av finansiella tillgångar och skulder

Finansiella tillgångar och skulder kvittas i balansräkningen om en legal rätt till kvittning föreligger och om avsikten är att nettoreglera posterna eller avyttra tillgången samtidigt som skulden regleras.



This file is sealed with a digital signature. The seal is a guarantee for the authenticity of the document.

Document ID:
77301FF80C1C47C396178D15657719EE

Not 1. Väsentliga redovisningsprinciper, forts.

8. Utlåning till kreditinstitut

Koncernens balansposter avseende "Utlåning till kreditinstitut" avser huvudsakligen bankkonton inom Nordeakoncernen.

All utlåning samt åtaganden utanför balansräkningen, eventalförpliktelser och kreditåtaganden ska prövas för nedskrivningsbehov.

9. Leasing

När ett avtal ingås bedöms om det är eller innehåller ett leasingavtal. Ett leasingavtal är ett avtal som överlåter rätten att under en viss tid bestämma över användningen av en tillgång i utbyte mot ersättning.

Rätten att använda en tillgång i ett leasingavtal redovisas vid inledningsdatumet som en nyttjanderätt och skyldigheten att betala leasingavgifterna redovisas som en leasingkulder. Nyttjanderätten värderas som nuvärdet av leasingavgifterna, plus initiala direkta kostnader och kostnader för skyldigheten att underhålla tillgången minus eventuella förmåner som mottagits i samband med leasingavtalet. Icke-leasingkomponenter särskiljs. Som diskonteringsränta för att beräkna leasingkulden för varje avtal används den marginella låneräntan vid avtalets inledningsdatum. För betydande leasingavtal gällande lokaler/fastigheter kan avtalets implicita ränta användas, om den är tillgänglig.

Nyttjanderätter redovisas på samma sätt som liknande egna tillgångar och leasingkulder redovisas som "Övriga skulder" i balansräkningen. Principerna för avskrivning är desamma som för liknande egna tillgångar, men avskrivningstiden kan normalt inte vara längre än leasingperioden. Prövning av nedskrivningsbehov på nyttjanderätter görs enligt samma principer som för liknande egna tillgångar. Räntekostnader för leasingkulder redovisas som "Räntekostnader" i resultaträkningen.

Tillgångarna klassificeras som Inventarier och Mark & Byggnader. Koncernen tillämpar den praktiska lösningen för kortfristiga leasingavtal (med en leasingperiod på 12 månader eller kortare), framför allt för fastigheter och övriga tillgångar. Den praktiska lösningen för tillgångar med lågt värde tillämpas för övriga tillgångar. Kortfristiga avtal och avtal med lågt värde redovisas inte i balansräkningen, utan leasingavgifterna kostnadsförs i resultaträkningen under "Övriga kostnader", linjärt fördelade över leasingperioden, såvida inte något annat systematiskt sätt bättre återspeglar den ekonomiska nyttan över tiden.

Aktiverade leasingavtal avser huvudsakligen kontorslokaler, men också tjänstebilar. Leasingavgifterna utgörs normalt av fasta avgifter, och i fråga om lokaler/fastigheter även rörliga avgifter som är kopplade till ett index. Normalt används inte restvärdesgarantier eller köpoptioner.

Leasingperioden är den förväntade leasingperioden. Med förväntad leasingperiod avses den icke uppsägningsbara leasingperioden enligt avtalet och eventuella möjligheter till förlängning som med rimlig säkerhet avses att utnyttjas. Den förväntade leasingperioden för koncernens lokaler/fastigheter är 5–10 år.

För vidare upplysning om Leasing, se även not 15.

10. Materiella tillgångar

Materiella tillgångar omfattar fastigheter för egen användning, förbättringsutgifter på annans fastighet, IT-utrustning, möbler och annan utrustning. Materiella tillgångar redovisas

till anskaffningsvärde minskat med ackumulerade av- och nedskrivningar. Anskaffningsvärdet för en materiell tillgång utgörs av dess inköpspris samt eventuella kostnader direkt hänförliga till att sätta tillgången i brukbart skick för avsedd användning. Om olika delar av samma materiella tillgång har olika nyttjandeperioder redovisas de som separata poster.

Materiella tillgångar skrivs av linjärt över den beräknade nyttjandeperioden. Den beräknade nyttjandeperioden för olika materiella tillgångar uppdateras årligen. Nedan följer de nuvarande avskrivningstiderna:

Byggnader	5–10 år
Inventarier	3–5 år
Förbättringsutgifter på annans fastighet	För förändringar inom byggnader det kortare av 10 år och återstående hyresperiod. För nybyggnation det kortare av redovisningsprinciperna för ägda byggnader och återstående hyresperiod. För fast inredning i leasade fastigheter gäller det kortare av 10–20 år och återstående hyresperiod.

Varje balansdag prövas om det finns indikationer på nedskrivningsbehov för en materiell tillgång. Om sådana indikationer finns görs en bedömning av tillgångens återvinningsvärde och eventuell nedskrivning görs.

Nedskrivningar återförs om återvinningsvärdet ökar. Det redovisade värdet ökas då till återvinningsvärdet, men kan inte överstiga vad det redovisade värdet varit om en nedskrivning inte redovisats i första läget.

11. Skatter


Posten "Skatt" i resultaträkningen omfattar aktuell och uppskjuten inkomstskatt. Inkomstskatten redovisas i resultaträkningen, såvida den inte avser poster som förs mot övrigt totalresultat eller direkt mot eget kapital. I dessa fall förs även skatten mot övrigt totalresultat respektive eget kapital.

Aktuell skatt är den förväntade skattekostnaden på årets beskattningsbara inkomst, beräknad enligt beslutade eller i praktiken beslutade skattesatser per balansdagen, jämte justering av aktuell skatt från tidigare år.

Uppskjutna skattefordringar och skatteskulder redovisas för temporära skillnader mellan redovisade respektive skattemässiga värden på tillgångar och skulder. Uppskjutna skattefordringar redovisas även i förekommande fall för outnyttjade skattemässiga förluster och skatteavdrag.

Uppskjutna skattefordringar redovisas endast i den utsträckning det är sannolikt att framtida beskattningsbar vinst kommer att finnas tillgänglig, mot vilken temporära skillnader, underskottsavdrag och outnyttjade skatteavdrag kan utnyttjas. Uppskjutna skattefordringar granskas varje balansdag, och minskas i den mån det inte längre är sannolikt att avdragsrätten kan utnyttjas.

Aktuella skattefordringar och aktuella skatteskulder kvittas när en legal rätt till kvittning föreligger, och det finns en avsikt att antingen nettoreglera dessa skatteposter eller återvinna skattefordran samtidigt som skatteskulden regleras. Uppskjutna skattefordringar och uppskjutna skatteskulder kvittas generellt i den mån det är legalt tillåtet att kvitta aktuella skattefordringar och aktuella skatteskulder.



This file is sealed with a digital signature. The seal is a guarantee for the authenticity of the document.

Document ID:
77301FF80C1C47C396178D15657719EE

Not 1. Väsentliga redovisningsprinciper, forts.

12. Avsättningar

Avsättningar redovisas som skuld när det finns en aktuell rättslig eller informell förpliktelse till följd av en inträffad händelse om det är troligt att ett utflöde av resurser som utgör ekonomiska fördelar kommer att krävas för att reglera förpliktelsen och att en tillförlitlig uppskattning av beloppet kan göras. Det belopp som redovisas som en avsättning är den bästa uppskattningen av kostnaden för att reglera den aktuella förpliktelsen vid rapportperiodens slut.

Avsättningar som avser ersättningar till anställda beskrivs närmare i avsnitt 13.

Eventualförpliktelser redovisas inte som skulder i balansräkningen utan presenteras i not 22. En eventualförpliktelse är en möjlig förpliktelse vars förekomst endast kommer att bekräftas av att en eller flera framtida händelser som inte helt ligger inom bolagets kontroll, eller en befintlig förpliktelse som inte redovisas eftersom det inte är sannolikt att ett utflöde av resurser kommer att krävas för att reglera förpliktelsen eller förpliktelsens storlek inte kan beräknas med tillräcklig tillförlitlighet.

13. Ersättningar till anställda

All form av ersättning till anställda som kompensation för utförda tjänster utgör ersättning till anställda. Kortfristiga ersättningar till anställda ska regleras inom tolv månader efter utgången av den rapportperiod då tjänsterna utförts.

Ersättningar efter avslutad anställning är ersättningar som kommer att betalas ut efter anställningens upphörande. Ersättningar efter avslutad anställning omfattar endast pensioner. Avgångsvederlag blir normalt aktuellt när en anställning avslutas före pensionsdagen eller om en anställd accepterar ett erbjudande om frivillig avgång.

Kortfristiga ersättningar till anställda

Kortfristiga ersättningar till anställda består främst av fast och rörlig lön. Både fast och rörlig lön kostnadsförs i den period då de anställda utfört tjänster. Koncernen har även ställt ut aktierelaterade incitamentsprogram, vilka beskrivs vidare i avsnitt 15. För ytterligare information, se även not 8.

Ersättningar efter avslutad anställning

Pensionsplaner

Företagen inom koncernen har olika pensionsplaner, både förmånsbestämda och avgiftsbestämda, i enlighet med nationell praxis och de villkor som gäller i respektive land. Förmånsbestämda pensionsplaner används huvudsakligen i Sverige, Norge och Finland. De större förmånsbestämda pensionsplanerna är fonderade planer som täcks av tillgångar i pensionskassor/pensionsstiftelser. Om verkligt värde på förvaltningstillgångar hänförliga till en specifik pensionsplan är lägre än nuvärdet, brutto, av den förmånsbestämda förpliktelsen fastställd enligt Projected Unit Credit Method, redovisas nettobeloppet som en skuld ("Pensionsförpliktelser").

I det omvända fallet redovisas nettobeloppet som en tillgång ("Pensionstillgångar"). Icke-fonderade pensionsplaner redovisas som "Pensionsförpliktelser".

De flesta pensioner i Danmark, men även i andra länder, baseras på avgiftsbestämda pensionsplaner som inte medför något pensionsåtagande för företaget. Samtliga förmånsbestämda pensionsplaner är stängda för nya deltagare.

Pensionskostnader

Förpliktelser enligt avgiftsbestämda pensionsplaner redovisas som en kostnad i den takt de intjänas genom att de anställda utför tjänster åt företaget och avgifterna för dessa tjänster förfaller till betalning. Nettoförpliktelse för förmånsbestämda pensionsplaner beräknas separat för varje plan genom en uppskattning av det ersättningsbelopp som de anställda har intjänat under innevarande period och tidigare perioder i utbyte mot sina tjänster. Ersättningsbeloppet diskonteras för att fastställa dess nuvärde. Aktuariella beräkningar inkluderande Projected Unit Credit Method används för att fastställa nuvärdet av förmånsbestämda förpliktelser och kostnader hänförliga till dessa. Beräkningarna baseras på ett antal aktuariella och finansiella antaganden (redovisade i not 21).

Vid beräkningen av förpliktelsens nuvärde och eventuella förvaltningstillgångars verkliga värde kan omvärderingseffekter uppstå, till följd av ändrade aktuariella antaganden och erfarenhetsmässiga avvikelser (verkligt utfall jämfört med antaganden). Dessa omvärderingseffekter redovisas direkt mot eget kapital via övrigt totalresultat.

När beräkningen resulterar i ett överskott begränsas det redovisade värdet på tillgången till nuvärdet av framtida återbetalningar från eller minskade inbetalningar till planen.

Särskild löneskatt och socialförsäkringsavgifter beräknas och redovisas baserat på redovisat nettoöverskott eller nettounderskott per plan och ingår i balansräkningen som "Pensionsförpliktelser" eller "Pensionstillgångar".

Diskonteringsränta i förmånsbestämda planer

Diskonteringsräntan baseras på företagsobligationer med höga kreditbetyg, där en tillräckligt djup marknad existerar för sådana obligationer. Säkerställda hypoteksobligationer anses i detta sammanhang vara företagsobligationer. I länder där en dylik marknad inte existerar baseras diskonteringsräntan på statsobligationer. I Sverige, Norge och Danmark baseras diskonteringsräntan på hypoteksobligationer och i Finland på företagsobligationer. I Sverige, Norge och Danmark härleds spreaden på säkerställda hypoteksobligationer över swapkurvan från de mest likvida obligationerna med längre löptid och extrapoleras till samma duration som pensionskulden med hjälp av relevanta swapkurvor. I Finland extrapoleras spreaden i företagsobligationer över statsobligationer till samma duration som pensionskulden med hjälp av statsobligationskurvan.

Avgångsvederlag

Som ovan nämnts blir avgångsvederlag normalt aktuellt när en anställning avslutas före pensionsdagen eller om en anställd accepterar ett erbjudande om frivillig avgång. Avgångsvederlag utgår inte om medarbetaren ska fortsätta utföra sina tjänster och betalningen kan anses utgöra normal ersättning för dessa tjänster.

Avgångsvederlag kostnadsförs när det finns en skyldighet att göra betalningen. En skyldighet uppstår när det finns en formell plan som beslutats på lämplig organisatorisk nivå och när det inte finns en realistisk möjlighet att dra sig ur, vilket normalt anses uppfyllt när planen har kommunicerats till berörda medarbetare eller deras representanter.

Avgångsvederlag kan innefatta både kortfristiga ersättningar, t ex ett antal månadslöner, och ersättningar efter avslutad anställning, normalt i form av förtidspensionering.



This file is sealed with a digital signature. The seal is a guarantee for the authenticity of the document.

Document ID:
77301FF80C1C47C396178D15657719EE

Not 1. Väsentliga redovisningsprinciper, forts.

I not 8 klassificeras kortfristiga ersättningar som "Löner och arvoden" och ersättningar efter avslutad anställning som "Pensionskostnader".

14. Eget kapital

Övriga reserver

Övriga reserver utgörs av intäkter och kostnader, netto efter skatteeffekter, som redovisas under eget kapital via övrigt totalresultat. Dessa reserver omfattar ackumulerade omvärderingar av förmånsbestämda pensionsplaner och omräkningsdifferenser.

Balanserade vinstmedel

Balanserade vinstmedel omfattar ej utdelade vinstmedel från tidigare år.

15. Aktierelaterade ersättningar

Program som regleras med eget kapital-instrument

Koncernen har tidigare årligen ställt ut program där anställda som deltar i programmen tilldelas aktierelaterade rättigheter som regleras med eget kapital-instrument, d v s rättigheter att vederlagsfritt erhålla aktier eller att förvärva aktier i Nordea till en väsentligt lägre kurs än den vid tilldelningstidpunkten. Det verkliga värdet för dessa rättigheter vid tilldelningstidpunkten kostnadsförs linjärt över intjänandeperioden. Det verkliga värdet per rättighet beräknas vid tilldelningstillfället och omvärderas inte därefter. Intjänandeperioden är den period som de anställda måste förbli i tjänst hos Nordea för att kunna utnyttja sina rättigheter.

För rättigheter där resultatvillkoren inte är marknadsbase- rade kostnadsförs ett belopp motsvarande det samlade det verkliga värdet per rättighet vid tilldelningstillfället, multiplicerat med den bästa uppskattningen av antalet rättigheter som slutligen kommer att intjänas, vilket omvärderas per varje balansdag. För rättigheter där resultatvillkoren är marknadsbase- rade beräknas det samlade verkliga värdet som det verkliga värdet per rättighet, multiplicerat med det maximala antalet rättigheter vid tilldelningstidpunkten. Marknadsbase- rade villkor tas hänsyn till när det verkliga värdet för aktierna som tilldelas ska beräknas. Om alla andra intjäningsvillkor (t ex servicevillkor) är uppfyllda, redovisas en kostnad för till- delade aktier med marknadsvillkor oavsett om dessa mark- nadsvillkor är uppfyllda.

Sociala avgifter periodiseras också över intjänandeperio- den. Avsättningen för sociala avgifter omvärderas vid varje balansdag för att säkerställa att den baseras på rättigheter- nas verkliga värde på balansdagen.

För ytterligare information, se not 8.

Kontantreglerade program

Enligt tillsynsmyndigheternas bestämmelser och allmänna riktlinjer i Norden måste betalningar av rörliga ersättningar skjutas upp. Detta gäller incitamentprogram för utvalda chefer och nyckelpersoner (Executive Incentive Programme, EIP). De uppskjutna beloppen är i viss utsträckning beroende av Nordeas totalavkastning (Total Shareholders' Return, TSR) och dessa program klassificeras som aktierelaterade ersättningar som regleras med kontanter. Programmen är fullt intjänade när betalningarna av de rörliga ersättningarna för första gången redovisas som uppskjutna och det verkliga värdet på förpliktel- sen omvärderas kontinuerligt. Omvärderingarna redovisas, till- sammans med tillhörande sociala avgifter, i resultaträkningen under posten "Nettoresultat av poster till verkligt värde".

För ytterligare information, se not 8.

16. Transaktioner med närstående

Närstående parter definieras enligt följande:

- Aktieägaren (Nordea Asset Management Holding AB)
- Nordea Bank Abp
- Koncernföretag
- Nyckelpersoner i ledande positioner
- Övriga närstående parter

Nyckelpersoner i ledande positioner omfattar följande:

- Styrelsen
- Koncernchefen (vd)
- Koncernledningen

Alla transaktioner med närstående är gjorda i enlighet med armlängdsprincipen. För information om ersättningar och pensioner till samt övriga transaktioner med ledande befatt- ningshavare, se not 8.

Övriga närstående parter

Övriga närstående parter utgörs av nära anhöriga till nyckel- personer i ledande positioner. Övriga närstående parter utgörs också av företag som står under betydande inflytande av nyckelpersoner i ledande positioner liksom företag som står under betydande inflytande av nära anhöriga till dessa befattningshavare. Dessutom omfattar "Övriga närstående parter" även Nordeas pensionsstiftelser.

Information om transaktioner med närstående parter åter- finns i not 27.

17. Valutakurser


	Jan-Dec 2023	Jan-Dec 2022
1 EUR = SEK		
Resultaträkning (genomsnitt)	11,4740	10,6274
Balansräkning (vid periodens slut)	11,1275	11,1202
1 DKK = SEK		
Resultaträkning (genomsnitt)	1,5400	1,4285
Balansräkning (vid periodens slut)	1,4931	1,4954
1 NOK = SEK		
Resultaträkning (genomsnitt)	1,0044	1,0520
Balansräkning (vid periodens slut)	0,9925	1,0572
1 USD = SEK		
Resultaträkning (genomsnitt)	10,6090	10,0873
Balansräkning (vid periodens slut)	10,0519	10,4029

18. Moderbolaget

Grunder för presentationen

Årsredovisningen för moderbolaget Nordea Investment Management AB upprättas i enlighet med Lag om årsredovis- ning i kreditinstitut och värdepappersbolag, Finansinspektio- nens föreskrifter samt redovisningsrekommendationen Redo- visning för juridiska personer från Rådet för finansiell rappor- tering. Detta innebär att moderbolaget tillämpar International Financial Reporting Standards (IFRS), godkända av EU-kom- missionen, i den mån detta är möjligt inom ramen för svensk redovisningslagstiftning, och med beaktande av den nära kopplingen mellan finansiell rapportering och beskattning.

Koncernens redovisningsprinciper är tillämpliga även för moderbolaget med hänsyn tagen till den information som föl- jer nedan.



This file is sealed with a digital signature. The seal is a guarantee for the authenticity of the document.

Document ID:
77301FF80C1C47C396178D15657719EE

Not 1. Väsentliga redovisningsprinciper, forts.

Förändrade redovisningsprinciper och förändrad presentation

Redovisningsprinciperna, beräkningsmetoderna och presentationen är oförändrade jämfört med årsredovisningen 2022. Förändringar som införts samt kommande förändringar som ännu inte börjat tillämpas beskrivs i avsnitt 2. Slutsatserna i detta avsnitt gäller, i tillämpliga fall, även moderbolaget.

Leasing

IFRS 16 tillämpas inte för moderbolagets redovisning, istället tillämpas reglerna för leasingavtal i RFR2. Leasingavgifter redovisas som kostnader i resultaträkningen, normalt linjärt fördelade över leasingperioden (d.v.s. som en operationell leasing). Leasingperioden är mellan 1 och 10 år. Framtida minimileaseavgifter för icke uppsägningsbara leasingavtal redovisas i not 15 "Leasing".

Redovisningsprinciper som endast avser moderbolaget *Innehav i koncernföretag*

Moderbolagets aktier och andelar i koncernföretag redovisas till anskaffningsvärde. Varje balansdag prövas alla innehav i koncernföretag med avseende på indikationer om nedskrivningsbehov. Om sådana indikationer finns görs en analys för att bedöma huruvida det redovisade värdet för varje aktieinnehav är fullt återvinningsbart. Återvinningsvärdet är det högre av verkligt värde, efter avdrag för försäljningskostnader, och nyttjandevärde. Eventuell nedskrivningskostnad beräknas som skillnaden mellan redovisat värde och återvinningsvärde.

Utdelningar som lämnas av koncernföretag till moderbolaget anteciperas om moderbolaget självt kan bestämma utdelningens storlek och om formellt beslut har fattats innan årsredovisningen publiceras. Utdelningar till aktieägaren Nordea Bank Abp redovisas som en skuld till aktieägaren efter godkännande på årsstämma.

Pensioner

Redovisningsprinciperna för förmånsbestämda pensionsförpliktelser följer för moderbolaget svensk lagstiftning (Tryggandelagen) och Finansinspektionens föreskrifter eftersom detta är en förutsättning för skatteavdrag. De stora skillnaderna jämfört med IAS 19 avser främst hur diskonteringsräntan fastställs, att beräkningen av den förmånsbestämda pensionsförpliktelsen baseras på aktuell lönenivå, utan antaganden om framtida löneökningar.

I Sverige garanteras förmånsbestämda pensionsförpliktelser genom en pensionsstiftelse eller redovisas som en skuld. Inga pensionstillgångar redovisas i dessa förmånsbestämda planer. Pensionskostnaderna i moderbolagets resultaträkning utgörs av förändringar i redovisade pensionsavsättningar (inklusive särskild löneskatt) för aktiva anställda, utbetalda pensioner, avsättningar till/gottgörelse från pensionsstiftelse och tillhörande särskild löneskatt.

Pensionsförpliktelserna i de utländska filialerna beräknas i enlighet med lokala redovisningsregler.



This file is sealed with a digital signature. The seal is a guarantee for the authenticity of the document.

Document ID:
77301FF80C1C47C396178D15657719EE

Not 2 Riskexponering och riskpolicy

Riskstyrning och riskexponering

Riskhanteringen i koncernen är i de fall det krävs en integrerad del i rutinerna för riskhantering inom Nordea Bank Abp. Detta innebär att Nordeakoncernens riskrelaterade instruktioner antas när detta krävs, men en intern styrning anpassad för affärsverksamheten tillåts. Målet är att ha en mycket god riskhantering (styrning, kontroll och uppföljning) så att ingen enstaka händelse allvarligt kan skada koncernens finansiella ställning. Riskarbetet utförs i de tre försvarslinjerna. Den första försvarslinjen utgörs av affärsorganisationen som ansvarar för riskhantering i den dagliga verksamheten och för att verksamheten bedrivs i enlighet med styrdokument för intern kontroll och riskhantering. Risk- och Compliance-funktionerna utgör den andra försvarslinjen som ska oberoende kontrollera, identifiera, mäta och rapportera riskhantering och regel efterlevnad. Den tredje försvarslinjen utgörs av intern revision som övervakar effektiviteten i processerna för riskhantering, kontroll och styrning.

Regelverk

Under 2021 introducerades ett nytt direktiv och regelverk för värdepappersbolag i EU och i svensk lag, värdepappersbolagsdirektivet och värdepappersbolagsförordningen. Nordea Investment Management AB omfattas av detta regelverk genom klassificeringen som ett värdepappersbolag i klass 2 genom att vara större än ett litet och icke sammanlänkat värdepappersbolag (klass 3). Bolag som klassificeras i klass 1 innehar tillstånd för att bedriva handel i egen balansräkning, vilket inte är fallet för Nordea Investment Management AB. Dessa bolag faller under kreditinstitutregler.

I värdepappersbolagsförordningen är syftet fortfarande att bolaget ska ha tillräckligt kapital, men inte i förhållande till riskvägda tillgångar, utan i förhållande till de risker (kundrisker, marknadsrisker och företagsrisker) som är förknippade med den verksamhet som är typisk för värdepappersbolag. I värdepappersbolagsförordningen finns regler för hur man beräknar omfattningen av de olika verksamheterna, som kallas K-faktorer i förordningen, och relationen till värdepappersbolagets kapitalbas. Medan reglerna om vad värdepappersbolagets kapital ska vara tillräckligt i förhållande till är helt andra än reglerna för kreditinstitut, är reglerna om kapitalets kvalitet i många avseenden desamma. Det är i båda fallen fråga om att kapitalet ska ha en viss kvalitet och kapitalbasen ska bestå av kärnprimärkapital, övrigt primärkapital för kapitaltäckningsändamål och supplementärkapital.

Förändringarna har inte inneburit någon signifikant påverkan på bedömningen av den samlade riskbilden eller kapitaltäckningen i Nordea Investment Management AB.

Operativ risk

Koncernens mest väsentliga risk är operativ risk och den kategoriseras som kundrisker eller företagsrisker enligt det regelverk som beskrivs ovan.

Operativ risk definieras som risken för direkt eller indirekt förlust eller skada på anseendet till följd av brister eller fel hänförliga till interna processer, människor, system eller externa händelser. Operativ risk innefattar även legal risk och regelefterlevnadsrisk. Koncernen har en välstrukturerad hantering av operativ risk med en tydlig strategi och internt regelverk för att säkerställa kunskap och medvetenhet i hela verksamheten kring de operativa riskerna.

Kundrisker

Kundrisker är de risker Nordea Investment Management som värdepappersbolag kan ge upphov till för dess kunder. Inom denna kategori används K-faktorer för att beräkna kapitalkraven. Kundernas exponering till marknadsrisker, så som marknadsrörelser i deras investeringar, innefattas inte av denna riskkategori, då den inte hänför sig till bolaget.

Företagsrisker

Valutariskexponering förekommer genom att omvärdering av tillgångar och skulder till SEK görs månadsvis i samband med konsolidering. Även mindre positioner avseende valutaexponeringar förekommer till följd av betalningar i utländsk valuta. Den samlade exponeringen utgör en icke materiell risk för bolaget.

Kreditriskexponeringen avser främst placeringar inom Nordeakoncernen samt i mindre utsträckning andra banker. Kreditriskexponeringen uppgår till 421 MSEK (401) i koncernen och 411 MSEK (391) i moderbolaget, se not 16. Några förfallna eller nedskrivningsbara fordringar finns inte. Kreditkvaliteten på kundfordringarna bedöms som god. Som en del av kreditexponeringen uppstår en ränterisk, som dock är immateriell.

Bolagets intjäning baseras huvudsakligen på avtalsreglerade placeringstjänster åt institutioner och bolag, såväl utom som inom koncernen. Likviditetsrisken bedöms vara låg bland annat tack vare en hög grad av diversifiering av uppdrag. Likviditetsrisken kontrolleras och utvärderas kontinuerligt. Beträffande löptidsinformation, se not 26.

Marknadsrisker

Marknadsriskexponering till följd av innehav av finansiella instrument i moderbolagets balansräkning kan uppstå men är då immateriell. Ingen handel för vinning eller spekulation i moderbolagets egna medel förekommer.

Riskrapportering

Styrelsen i Nordea Investment Management AB informeras regelbundet om koncernens riskhantering, iakttagelser och åtgärder med inriktning på att minimera ej önskvärd riskexponering.

Not 3 Räntenetto

KSEK	Koncernen		Moderbolaget	
	2023	2022	2023	2022
Ränteintäkter				
Utlåning till kreditinstitut	137 291	21 504	114 533	17 392
Övriga ränteintäkter	4 045	295	1 847	148
Summa	141 336	21 799	116 380	17 540
Räntekostnader				
Skulder till kreditinstitut	-92	-2 993	-92	-2 841
Övriga räntekostnader	-2 358	-2 408	-1 034	-1 308
Summa	-2 450	-5 401	-1 126	-4 149
Räntenetto	138 886	16 398	115 254	13 391



This file is sealed with a digital signature. The seal is a guarantee for the authenticity of the document.

Document ID:
77301FF80C1C47C396178D15657719EE

Not 4 Rapportering per land

Nordea Investment Managementkoncernen bedriver verksamhet som utgörs av kapitalförvaltningstjänster. Tabellen nedan visar varje land där koncernen är etablerad d v s där koncernen har en fysisk närvaro, geografiskt område, provisionsintäkter, provisionskostnader, rörelseintäkter, rörelseresultat och skatt på resultatet. Koncernen anses ha en fysisk närvaro i ett land om koncernen har ett dotterbolag, intresseföretag eller filial i landet.

För varje land presenteras namnen på dotterbolag och filialer där koncernen är etablerad. Upplysningar finns i tabellen nedan samt i not 13. Koncernen saknar intressebolag. Medelantal anställda per land återfinns i not 8 och adresser på årsredovisningens sista sida.

Filialer till Nordea Investment Management AB

Danmark

Nordea Investment Management AB, Denmark Branch

Norge

Nordea Investment Management AB, Norway Branch

Finland

Nordea Investment Management Ab, Finland Branch

Tyskland

Nordea Investment Management Ab, German Branch

Portugal

Nordea Investment Management AB, Portugal Branch

2023	Geografiskt område	Provisionsintäkter	Provisionskostnader	Rörelseintäkter	Rörelseresultat	Skatt
Land						
Sverige	Sverige	1 448 632	-378 404	1 187 190	662 200	-146 187
Norge	Norge	670 279	-253 076	435 597	311 453	-77 943
Danmark	Danmark	4 965 055	-567 334	4 752 417	2 727 751	-701 346
Finland	Finland	1 502 353	-1 024 882	522 041	360 173	-72 073
USA	New York	50 047	-12 013	60 182	29 795	-8 642
Tyskland	Frankfurt	155 784	-46 511	110 261	86 563	-25 182
Storbritannien	London	15 302	-19	46 975	11 704	-2 971
Singapore	Singapore	3 307	-1 724	6 124	-5 426	-
Portugal	Lissabon	-	-30	63 890	3 758	-1 087
Eliminering ¹		-1 806 819	1 806 819	-64 885	-	-
Summa		7 003 940	-477 174	7 119 792	4 187 971	-1 035 431

1) Elimineringar av interna transaktioner avser huvudsakligen provisionsintäkter och provisionskostnader.

2022	Geografiskt område	Provisionsintäkter	Provisionskostnader	Rörelseintäkter	Rörelseresultat	Skatt
Land						
Sverige	Sverige	1 593 940	-458 185	1 191 734	764 980	-171 245
Norge	Norge	960 174	-556 134	412 017	302 023	-75 458
Danmark	Danmark	5 062 984	-722 847	4 674 238	2 789 595	-606 423
Finland	Finland	1 642 701	-1 202 055	477 395	332 862	-66 191
USA	New York	72 385	-22 612	53 840	24 415	-5 604
Tyskland	Frankfurt	168 269	-48 142	121 462	97 500	-28 342
Storbritannien	London	14 670	-13	49 217	18 676	-3 616
Singapore	Singapore	-	-	-	-863	-
Portugal	Lissabon	-	-11	23 792	1 448	-326
Eliminering ¹		-1 666 935	1 666 935	-20 026	-	-
Summa		7 848 188	-1 343 064	6 983 669	4 330 636	-957 205

1) Elimineringar av interna transaktioner avser huvudsakligen provisionsintäkter och provisionskostnader.

Not 5 Nettoresultat av poster till verkligt värde

KSEK	Koncernen		Moderbolaget	
	2023	2022	2023	2022
Verkligt värde korrigerad uppskjuten rörlig lön	-6 395	19 960	-6 395	19 960
Valutakursförändringar	-14 202	7 337	-14 286	7 724
Summa	-20 597	27 297	-20 681	27 684



This file is sealed with a digital signature. The seal is a guarantee for the authenticity of the document.

Document ID:
77301FF80C1C47C396178D15657719EE

Not 6 Utdelningar från koncernföretag

KSEK	2023	2022
Moderbolaget		
Nordea Private Equity Holding A/S	2 310	7 143
Summa	2 310	7 143

Not 7 Övriga rörelseintäkter

KSEK	Koncernen		Moderbolaget	
	2023	2022	2023	2022
Ersättning för administrativa tjänster	447 204	420 301	417 409	385 503
Övrigt	27 533	14 549	24 684	13 397
Summa	474 737	434 850	442 093	398 900

Not 8 Personalkostnader

KSEK	Koncernen		Moderbolaget	
	2023	2022	2023	2022
Löner och arvoden	-1 487 114	-1 236 130	-1 438 872	-1 202 495
Pensionskostnader	-135 928	-128 971	-76 246	-147 516
Sociala kostnader	-198 293	-225 348	-183 054	-230 221
Övriga personalkostnader ¹	-28 803	-28 555	-27 104	-26 194
Summa	-1 850 138	-1 619 004	-1 725 276	-1 606 426


Löner och arvoden

KSEK	Koncernen		Moderbolaget	
	2023	2022	2023	2022
Till ledande befattningshavare ²				
- Fast ersättning och förmåner	-16 994	-13 694	-4 182	-3 947
- Rörlig lönedel och avsättning till vinstandelsstiftelsen	-3 675	-5 632	-1 576	-1 476
Summa	-20 669	-19 326	-5 758	-5 423
Till övriga anställda	-1 466 445	-1 216 804	-1 433 114	-1 197 072
Summa	-1 487 114	-1 236 130	-1 438 872	-1 202 495

1) Avsättning till vinstandelsstiftelsen 2023 uppgår till -6 956 KSEK (-4 683) i koncernen, varav -4 501 KSEK (-3 273) avser ny avsättning och -2 455 KSEK (-1 410) avser värdeförändring relaterad till tidigare års avsättningar. Moderbolagets avsättning till vinstandelsstiftelsen 2023 uppgår till -6 596 KSEK (-4 683), varav -4 501 KSEK (-3 273) avser ny avsättning och -2 455 KSEK (-1 410) avser värdeförändring relaterad till tidigare års avsättningar.

2) Ledande befattningshavare inkluderar styrelse och verkställande direktör. I koncernen ingår även verkställande direktör i rörelsedrivande dotterbolag. Ledande befattningshavare uppgår till 6 (6) positioner i koncernen och 3 (3) i moderbolaget.

2024032808428



This file is sealed with a digital signature.
The seal is a guarantee for the authenticity
of the document.

Document ID:
77301FF80C1C47C396178D15657719EE

Not 8. Personalkostnader, forts.

Pensionskostnader

KSEK	Koncernen		Moderbolaget	
	2023	2022	2023	2022
Förmånsbestämda pensionsplaner ¹	-11 175	-13 213	-3 576	-3 563
Avgiftsbestämda pensionsplaner	-124 753	-115 758	-72 670	-143 953
Summa ^{2,3}	-135 928	-128 971	-76 246	-147 516

1) Inklusive sociala kostnader i koncernen samt moderbolagets utländska filialer, exklusive sociala kostnader i det svenska moderbolaget.

2) Pensionskostnader avseende ledande befattningshavare framgår av tabellen nedan.

3) Se not 21 för ytterligare information om pensioner och pensionsförpliktelser.

Pensionkostnad och pensionsförpliktelse

KSEK	Koncernen		Moderbolaget	
	2023	2022	2023	2022
Till ledande befattningshavare¹				
Pensionskostnad	-1 108	-1 254	-624	-720
Pensionsförpliktelse	-8 245	-8 248	-8 612	-8 580

1) Ledande befattningshavare inkluderar styrelse, verkställande direktör och tidigare verkställande direktörer. I koncernen ingår även verkställande direktörer i rörelsedrivande dotterbolag.

Kompensationsutskott

Nordea Asset Management-koncernen har ett gemensamt kompensationsutskott (Board Remuneration Committee) med tre ledamöter varav en är vald från Nordea Asset Management Holding ABs styrelse – Snorre Storset, en från Nordea Investment Management ABs styrelse – Carl Lindgren samt en från Nordea Investment Funds S.A.s styrelse – Graham Goodhew. Utskottet förbereder material och ger rekommendationer till respektive styrelse kring ersättningsrelaterade frågor bl. a. ersättningspolicy, identifiering av risktagare samt rekommendationer kring ersättningspaket till ledande befattningshavare och ledare i kontrollfunktioner.

Ersättning i Nordea Investment Management – generellt

Nordea Investment Managements ersättningsstruktur innehåller fasta och rörliga lönedelar. Det finns en balans mellan rörlig och fast ersättning i enlighet med gällande rätt. Ratio mellan fast och rörlig lön varierar mellan enheter och olika personalkategorier. Taket för rörliga delar för risktagare är satt till 100 procent av den fasta lönen. Alla program för rörlig lön löper över ett år.

Rörlig ersättning för risktagare följer en utbetalningsplan där 40–60 procent skjuts upp under en period om 3–5 år. Under uppskjutandeperioden följer den uppskjutna delen ett index relevant för den anställdes roll. Indexen speglar utvecklingen på kapital under förvaltning hos Nordea Asset Management. Tidigare skedde utbetalning delvis i Nordeaaktier,

men från 2022 är all ersättning till samtliga medarbetare kontantreglerad och länkad till utvecklingen för relevant index.

Ersättning till ledande befattningshavare

Fast lön, rörlig ersättning och annan ersättning till verkställande direktören (vd) föreslås av styrelsens kompensationsutskott och godkänns av styrelsen. För funktionella chefer, som hör till gruppen av andra ledande befattningshavare, bestäms ersättningsnivån på samma sätt.

Ersättning till styrelsen

Årsstämman fastställer styrelsens årsarvode. Ingen ytterligare ersättning utgår för styrelsens arbete i kommittéer. Arvode betalas inte till styrelseledamöter som är anställda i Nordea-koncernen. Styrelseledamöterna har rätt till ersättning för kostnader eller utgifter som uppstår i samband med styrelseuppdraget. Det föreligger inga åtaganden om avgångsvederlag, pension eller annan ersättning till styrelseledamöterna.

Ersättningar, uppsägningstid, pensionsåtaganden och avgångsvederlag för verkställande direktören

Vd erhåller fast lön och rörlig ersättning. Den rörliga ersättningen kan uppgå till högst 100 procent av grundlönen.

Förmåner har medräknats till det skattepliktiga värdet. Vd deltar i gängse finsk pensionplan. För vd gäller en ömsesidig uppsägningstid om 6 månader. Om bolaget säger upp avtalet betalas ett avgångsvederlag motsvarande 12 månadslöner.



This file is sealed with a digital signature. The seal is a guarantee for the authenticity of the document.

Document ID:
77301FF80C1C47C396178D15657719EE

Not 8. Personalkostnader, forts.

Ersättningar, uppsägningstid, pensionsåtaganden och avgångsvederlag för övriga ledande befattningshavare

Villkoren för övriga ledande befattningshavare skiljer sig åt, delvis till följd av antalet anställningsår i Nordeakoncernen och deras erfarenhet. Övriga ledande befattningshavare har en uppsägningstid på 3 till 6 månader och företaget har en uppsägningstid på 3 till 12 månader.

Finansinspektionens föreskrifter och allmänna råd om ersättningspolicy

Då Nordeakoncernen har en gemensam ersättningspolicy hänvisas i denna årsredovisning till de kvalitativa upplysningarna som offentliggörs i årsredovisningen för Nordea Bank Abp i det separata avsnittet om ersättningar i förvaltningsberättelsen. De kvantitativa upplysningarna publiceras i en separat rapport på Nordeas hemsida (www.nordea.se). Kompletterande upplysningar för Nordea Investment Management AB i enlighet med värdepappersbolagsförordningen finns även publicerade på nordeaassetmanagement.com.

Utlåning till ledande befattningshavare

Utlåning till ledande befattningshavare finns mellan Nordea Bank Abp och personen ifråga. Det finns dock ingen skyldighet att redovisa för dem i denna årsredovisning.

Nordea Asset Management-koncernen har ingen egen utlåning till ledande befattningshavare.

Aktierelaterade ersättningsprogram

Fram till och med slutet av resultatmättningsperioden/räkenskapsåret 2018 utgjordes Nordeas aktierelaterade program för rörlig ersättning delvis av uppskjuten ersättning med indexering till Nordeaaktiens totalavkastning (TSR) och delvis av ersättning i form av kontanter. Utfallet från programmen reglerades i allmänhet i kontanter och den del som indexerades till Nordeas totalavkastning redovisades som ett aktierelaterat ersättningsprogram med kontantreglering. Kvarstående skuld för aktierelaterade program för rörlig ersättning från 2014–2018 var vid räkenskapsårets slut 308 KSEK och skulden regleras under åren 2023–2027, varav 77 KSEK kommer att regleras under 2024. Kostnaden för 2023 om 42 KSEK avser till fullo TSR-indexering.

För program avseende resultatmättningsåren 2019–2020, regleras ersättningen delvis kontant och delvis med Nordeaaktier, vilket innebär att den del som betalas i Nordeaaktier är ett aktierelaterat program som regleras med eget kapital instrument. Utestående rättigheter avseende aktierelaterade program för rörlig ersättning för 2019–2020 var vid räkenskapsårets slut 54 615 st och rättigheterna tilldelas under åren 2023–2026, varav 30 369 rättigheter kommer att tilldelas under 2024.

Tabellen nedan visar samtliga program med aktierelaterade kostnader som redovisats under 2023 och 2022 och även utestående skuld för alla aktierelaterade ersättningsprogram. Beloppen är exklusive social kostnader.

Som beskrivs ovan, från och med 2021 innefattar Nordea Investment Management-koncernens ersättningsprogram inte aktierelaterad ersättning.

Aktierelaterad ersättning

Programår	Eget kapital- eller kontantreglerade	Överlåtelseperiod	Kostnad KSEK 2023	Kostnad KSEK 2022	Skuld 31 dec 2023 KSEK	Skuld 31 dec 2022 KSEK	Utestående rättigheter
2019 & 2020							
- Bonus	Eget Kapitalreglerat	2020–2026	-1 390	-1 652	-	-	54 615
Tidigare år							
- Bonus	Kontantreglerat	2022–2025	42	-221	308	323	-
Summa			-1 348	-1 873	308	323	54 615



This file is sealed with a digital signature. The seal is a guarantee for the authenticity of the document.

Document ID:
77301FF80C1C47C396178D15657719EE

Not 8. Personalkostnader, forts.

Medelantal anställda

Omräknat till heltidstjänster	Koncernen				Moderbolaget			
	Summa		varav kvinnor		Summa		varav kvinnor	
	2023	2022	2023	2022	2023	2022	2023	2022
Danmark	405	463	110	130	405	462	110	130
Finland	58	57	25	25	58	57	25	25
Sverige	89	95	30	31	89	95	30	31
Norge	27	27	8	8	27	27	8	8
Storbritannien	6	7	2	2	-	-	-	-
USA	3	4	-	-	-	-	-	-
Tyskland	6	7	3	3	6	7	3	3
Portugal	55	32	18	7	55	32	18	7
Singapore	6	1	5	-	-	-	-	-
Summa	654	692	200	206	639	680	193	204

Fördelning efter kön, ledande befattningshavare

%	Koncernen		Moderbolaget	
	31 dec 2023	31 dec 2022	31 dec 2023	31 dec 2022
Styrelse och verkställande direktör – män	40	60	40	60
Styrelse och verkställande direktör – kvinnor	60	40	60	40
Övriga ledande befattningshavare – män	33	33	-	-
Övriga ledande befattningshavare – kvinnor	67	67	-	-



This file is sealed with a digital signature.
The seal is a guarantee for the authenticity
of the document.

Document ID:
77301FF80C1C47C396178D15657719EE

Not 9 Övriga administrationskostnader

KSEK	Koncernen		Moderbolaget	
	2023	2022	2023	2022
Informationsteknologi ¹	-464 060	-389 370	-464 055	-389 352
Marknadsdatatjänster	-267 690	-249 211	-267 616	-249 211
Marknadsföring och representation	-5 880	-5 724	-4 628	-4 141
Porto-, transport-, telefon- och kontorskostnader	-7 505	-7 081	-6 816	-6 578
Hyses-, lokal- och fastighetskostnader	-61 723	-61 199	-86 987	-82 345
Konsult- och revisionstjänster ²	-28 832	-42 218	-24 056	-40 218
Administrativa tjänster	-91 685	-90 380	-93 356	-90 362
Övrigt	-115 593	-149 371	-108 380	-141 357
Summa	-1 042 968	-994 554	-1 055 894	-1 003 564

1) IT-kosulttjänster ingår i "Informationsteknologi"

2) Arvoden och ersättningar till revisorer ingår i "konsult- och revisionstjänster" enligt nedanstående fördelning.


Revisionsarvoden

KSEK	Koncernen		Moderbolaget	
	2023	2022	2023	2022
PwC				
Revisionsuppdrag	-3 474	-2 709	-2 338	-2 128
Övriga uppdrag	-261	-229	-261	-229
Summa	-3 735	-2 938	-2 599	-2 357

Not 10 Av- och nedskrivningar av materiella och immateriella tillgångar

KSEK	Koncernen		Moderbolaget	
	2023	2022	2023	2022
Materiella tillgångar	-38 715	-38 011	-3 889	-9 130
Immateriella tillgångar	–	-1 464	–	-1 464
Summa	-38 715	-39 475	-3 889	-10 594

Ovan belopp avser i sin helhet avskrivningar enligt plan, inga nedskrivningar har gjorts under året eller under jämförelseåret.



This file is sealed with a digital signature.
The seal is a guarantee for the authenticity
of the document.

Document ID:
77301FF80C1C47C396178D15657719EE

Not 11 Skatter

Skattekostnad

KSEK	Koncernen		Moderbolaget	
	2023	2022	2023	2022
Aktuell skatt	-1 068 523	-948 573	-1 056 583	-938 744
Uppskjuten skatt	33 092	-8 632	18 066	-3 191
Summa	-1 035 431	-957 205	-1 038 517	-941 935

För aktuell och uppskjuten skatt redovisad under Övrigt totalresultat, se Rapport över totalresultat.

Skatten på koncernens rörelseresultat skiljer sig på följande sätt från det teoretiska belopp som kan beräknas med hjälp av skattesatsen i Sverige:

KSEK	Koncernen		Moderbolaget	
	2023	2022	2023	2022
Resultat före skatt	4 187 971	4 330 636	4 225 784	4 267 228
Skatt beräknad med en skattesats om 20,6 procent	-862 722	-892 594	-870 512	-879 049
Effekt av andra skattesatser i övriga länder	-4 124	-1 282	-	-
Ej skattepliktiga intäkter	1 387	1 667	826	1 674
Ej skattemässigt avdragsgilla kostnader	-1 318	-231	-1 357	-216
Justeringar avseende tidigare år	-595	-6 804	583	-6 383
Ej avräkningsbara utländska skatter	-168 059	-57 961	-168 059	-57 961
Skattekostnad	-1 035 430	-957 205	-1 038 517	-941 935
Genomsnittlig effektiv skattesats	25%	22%	25%	22%

Uppskjuten skatt

KSEK	Uppskjutna skattefordringar Koncernen		Uppskjutna skatteskulder Koncernen		Uppskjutna skattefordringar Moderbolaget		Uppskjutna skatteskulder Moderbolaget	
	2023	2022	2023	2022	2023	2022	2023	2022
Uppskjuten skatt relaterad till:								
Materiella tillgångar, nyttjanderätt tillgångar	-	-	38 450	38 441	-	-	-	-
Pensioner	16 813	9 183	1	4 956	6 725	9 183	-	-
Skulder/avsättningar	19 427	1 048	-	-	18 544	-	-	-
Leasingskulder	39 896	39 211	-	-	-	-	-	-
Kvittning av uppskjutna skattefordringar och skulder	-38 450	-38 441	-38 450	-38 441	-	-	-	-
Summa	37 686	11 001	1	4 956	25 269	9 183	-	-

Global skattereform mot urholkning av skattebasen (pelare två)

I oktober 2021 enades OECD-länderna om att införa regler som ska säkerställa att multinationella företag betalar minst 15 procent i skatt i alla länder där de bedriver verksamhet. I december 2022 godkände EU:s medlemsländer ett direktiv om att införa globala regler mot urholkning av skattebasen (GloBE/pelare två) från 1 januari 2024. Den 28 december 2023 antog Finland pelare två-reglerna, och dessa gäller för Nordea från 1 januari 2024. De fullständiga pelare två-beräkningarnas definitioner av resultat före skatt och skattekostnad skiljer sig från de nationella redovisnings-/skattekraven i de länder där Nordea har verksamhet. Nordea kommer därför att behöva göra nya skatteberäkningar med utgångspunkt från IFRS-justerat resultat och IFRS-justerad skatt per företag i koncernen. Om den effektiva skattesatsen enligt pelare två blir mindre än 15 procent i något land måste Nordea betala en tilläggsskatt avseende detta land. För räkenskapsåren 2024–2026 finns inget krav på fullständiga pelare två-beräkningar för de länder som omfattas av de tillfälliga så kallade safe harbour-reglerna. Under 2023 genomförde Nordea full-

ständiga pelare två beräkningar för tio koncernföretag som har komplexa positioner ur ett pelare två-perspektiv. På områden där tillräcklig vägledning kring lagstiftningen saknas har Nordea intagit en försiktig hållning, men de effektiva skattesatserna enligt pelare två var i länderna ändå över 15 procent. Vidare har tillämpningen av safe harbour-reglerna bedömts med hjälp av historiska data för koncernen. Nordea räknar för närvarande med att uppfylla safe harbour-kraven i de flesta länderna för räkenskapsåren 2024–2026 och därmed att kunna skjuta upp tillämpningen av de fullständiga pelare två-beräkningarna och den fullskaliga rapporteringen till 2027.

Mot bakgrund av nivån på de lagstadgade skattesatserna i de länder där Nordea har verksamhet (över 15 procent) och den analys som genomförts under året, räknar Nordea med att inte behöva betala någon betydande tilläggsskatt. Vad den fulla effekten av pelare två-reglerna blir kan vi emellertid fastställa först när den slutliga vägledningen har publicerats av OECD, nationella lagstiftare och berörda skattemyndigheter.



This file is sealed with a digital signature. The seal is a guarantee for the authenticity of the document.

Document ID:
77301FF80C1C47C396178D15657719EE

Not 12 Utlåning till kreditinstitut

KSEK	Koncernen		Moderbolaget	
	31 dec 2023	31 dec 2022	31 dec 2023	31 dec 2022
Lånefordringar som inte är osäkra ¹	5 376 358	5 298 463	4 852 399	4 794 762
Lånefordringar, redovisat värde	5 376 358	5 298 463	4 852 399	4 794 762

1) Avser balanser på bankkonton, i huvudsak inom Nordeakoncernen.

Not 13 Aktier och andelar i koncernföretag


Moderbolaget

KSEK	31 dec 2023	31 dec 2022
Anskaffningsvärde vid årets början	66 832	65 026
Förvärv under perioden	10 426	1 806
Anskaffningsvärde vid årets slut	77 258	66 832
Redovisat värde	77 258	66 832

Moderbolaget

	Antal aktier	Redovisat värde i moderbolaget 31 dec 2023	Årets resultat i dotterbolaget 2023	Dotterbolagets eget kapital 31 dec 2023	Röstandel, %	Säte	Organisationsnummer
Nordea Investment Management North AM Inc	700/700	34 923	21 154	424 031	100	New York, USA	13-34422282
Nordea Private Equity Holding A/S	1 000/1 000	7 020	1 700	21 797	100	Köpenhamn, Danmark	25654625
Nordea Private Equity III – GLOBAL A/S ¹	500/500	–	–	–	100	Köpenhamn, Danmark	28299702
Nordea Private Equity II – EU MM Buyout A/S ¹	500/500	–	–	–	100	Köpenhamn, Danmark	28299729
PWM Global Private Equity III ApS ¹	125/125	–	–	–	100	Köpenhamn, Danmark	31890535
Nordea Asset Management UK Ltd	5 000	23 083	8 733	68 322	100	London, Storbritannien	11297178
Nordea Asset Management Singapore PTE.Ltd	3 100	12 232	-5 426	5 677	100	Singapore, Singapore	202219416W
Summa		77 258	26 161	519 827			

1) Ägs av Nordea Private Equity Holding A/S.



This file is sealed with a digital signature. The seal is a guarantee for the authenticity of the document.

Document ID:
77301FF80C1C47C396178D15657719EE

Not 14 Materiella tillgångar

Koncernen, KSEK	31 dec 2023			31 dec 2022		
	Ägda tillgångar	Nyttjanderätt till tillgångar	Summa	Ägda tillgångar	Nyttjanderätt till tillgångar	Summa
Inventarier	8 229	1 282	9 512	9 277	1 532	10 809
Mark och byggnader	–	190 800	190 800	–	197 977	197 977
Summa	8 229	192 082	200 312	9 277	199 509	208 786
Inventarier						
Anskaffningsvärde vid årets början	43 322	2 944	46 266	36 868	2 684	39 552
Justering av öppningsbalansen	-1 349	–	-1 349	–	–	–
Inköp	2 894	694	3 588	3 442	364	3 806
Försäljningar/utrangeringar	–	-252	-252	–	-296	-296
Omräkningsdifferenser	-292	-59	-351	3 012	192	3 204
Anskaffningsvärde vid årets slut	44 575	3 327	47 902	43 322	2 944	46 266
Akkumulerade avskrivningar vid årets början	-34 045	-1 412	-35 457	-22 751	-655	-23 406
Justering av öppningsbalansen	1 321	–	1 321	–	–	–
Akkumulerade avskrivningar på tillgångar som sålts/utrangerats	–	252	252	–	296	296
Avskrivningar enligt plan	-3 940	-917	-4 856	-9 153	-980	-10 133
Omräkningsdifferenser	318	32	350	-2 141	-73	-2 214
Akkumulerade avskrivningar vid årets slut	-36 346	-2 045	-38 390	-34 045	-1 412	-35 457
Redovisat värde	8 229	1 282	9 512	9 277	1 532	10 809
Mark och byggnader						
Anskaffningsvärde vid årets början	–	302 132	302 132	–	286 806	286 806
Inköp	–	26 767	26 767	–	-4 199	-4 199
Försäljningar/utrangeringar	–	–	–	–	-3 171	-3 171
Omräkningsdifferenser	–	-1 267	-1 267	–	22 696	22 696
Anskaffningsvärde vid årets slut	–	327 632	327 632	–	302 132	302 132
Akkumulerade avskrivningar vid årets början	–	-104 155	-104 155	–	-72 486	-72 486
Akkumulerade avskrivningar på tillgångar som sålts/utrangerats	–	–	–	–	3 171	3 171
Avskrivningar enligt plan	–	-33 859	-33 859	–	-27 878	-27 878
Omräkningsdifferenser	–	1 182	1 182	–	-6 962	-6 962
Akkumulerade avskrivningar vid årets slut	–	-136 832	-136 832	–	-104 155	-104 155
Redovisat värde	–	190 800	190 800	–	197 977	197 977

Not 15 Leasing

Nordea Investment Management som leasetagare

Koncernen, KSEK	2023	2022
Kostnader avseende kortfristiga leasingavtal	-55 599	-52 732
Kostnader avseende leasing av tillgångar av lågt värde	-102	-21
Kostnader avseende variabla leasingavgifter	335	-5 967
Årets räntekostnad	-1 324	-1 063
Intäkter från vidareuthyrning	1 878	1 594
Det totala kassaflödet för leasingavtal	-88 005	-86 295

Avtalsenliga odiskonterade kassaflöden, leasingskulder

KSEK	31 dec 2023	31 dec 2022
Högst 1 år	31 589	30 825
1–2 år	34 352	30 365
2–5 år	102 285	100 197
5–10 år	35 623	66 668
Summa	203 849	228 055

Övriga upplysningar avseende leasing

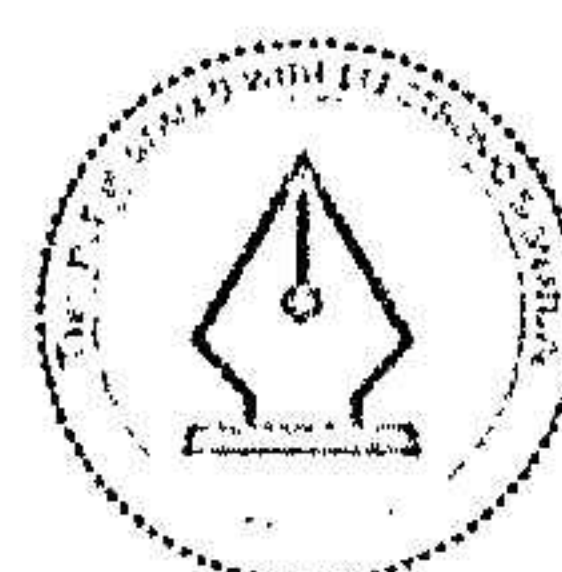
Se not 14 för ytterligare information om nyttjanderätter.

Se även not 26 för ytterligare information om löptidsanalys. Det finns inga väsentliga leasingåtaganden för hyresavtal som ännu inte har påbörjats.

Koncernen verkar i hyrda lokaler. Lokalerna delas upp i externa hyreskontrakt samt kortfristiga interna hyresavtal för övriga kontor.

Det största externa hyreskontraktet finns i Köpenhamn och ett lite mindre externt hyreskontrakt finns i Tyskland.

Kontraktet i Köpenhamn gäller tills vidare med möjlighet att sägas upp tidigast 31 december 2024 utan påföljder. Inget av hyreskontrakten innehåller någon köpoption. Bilkontrakten har vanligtvis en fast hyresperiod på mindre än 5 år.



This file is sealed with a digital signature. The seal is a guarantee for the authenticity of the document.

Document ID:
77301FF80C1C47C396178D15657719EE

Not 15. Leasing, forts.

Framtida minimileaseavgifter för icke uppsägningsbara operationella leasing avtal uppgår till och fördelas enligt följande:

Moderbolaget, KSEK	2023	2022
Inom		
1 år	33 136	56 182
2 år	35 430	29 054
3 år	35 297	31 981
4 år	35 135	31 905
5 år	35 062	31 840
Senare år	36 741	63 680
Total	210 801	244 642

Not 16 Övriga tillgångar

KSEK	Koncernen		Moderbolaget	
	31 dec 2023	31 dec 2022	31 dec 2023	31 dec 2022
Kundfordringar	420 723	400 789	410 590	390 704
Övriga	8 430	10 779	8 059	13 109
Summa	429 153	411 568	418 649	403 813

Not 17 Förutbetalda kostnader och upplupna intäkter

KSEK	Koncernen		Moderbolaget	
	31 dec 2023	31 dec 2022	31 dec 2023	31 dec 2022
Upplupna ränteintäkter	383	298	383	298
Övriga upplupna intäkter	1 069 831	1 187 842	1 070 478	1 190 431
Förutbetalda kostnader	102 510	101 135	101 765	100 717
Summa	1 172 724	1 289 275	1 172 626	1 291 446

Not 18 Övriga skulder

KSEK	Koncernen		Moderbolaget	
	31 dec 2023	31 dec 2022	31 dec 2023	31 dec 2022
Leverantörsskulder	99 477	71 360	99 952	75 000
Övriga	223 142	233 889	24 931	29 638
Summa	322 619	305 249	124 883	104 638

Not 19 Upplupna kostnader och förutbetalda intäkter

KSEK	Koncernen		Moderbolaget	
	31 dec 2023	31 dec 2022	31 dec 2023	31 dec 2022
Upplupna kostnadsräntor	88	70	88	70
Övriga upplupna kostnader	1 189 479	1 181 414	1 159 060	1 180 014
Förutbetalda intäkter	3 108	2 740	3 108	2 740
Summa	1 192 675	1 184 224	1 162 256	1 182 824



This file is sealed with a digital signature.
The seal is a guarantee for the authenticity
of the document.

Document ID:
77301FF80C1C47C396178D15657719EE

Not 20 Avsättningar

KSEK	Koncernen		Moderbolaget	
	31 dec 2023	31 dec 2022	31 dec 2023	31 dec 2022
Avsättning för omstruktureringskostnader	90 021	2 549	90 021	2 549
Summa	90 021	2 549	90 021	2 549

Förändringar i balansräkningen

KSEK	Omstrukturerings- kostnader	Summa 2023	Summa 2022
Koncernen			
Vid årets början		2 549	2 384
Nya avsättningar		119 704	3 425
Utnyttjat		-31 954	-3 392
Omräkningsdifferenser		-277	132
Vid årets slut		90 021	2 549
Moderbolaget			
Vid årets början		2 549	2 384
Nya avsättningar		119 704	3 425
Utnyttjat		-31 954	-3 392
Omräkningsdifferenser		-277	132
Vid årets slut		90 021	2 549

Reserven för omstruktureringskostnader avser i huvudsak avgångsvederlag och merparten av reserven förväntas bli utnyttjad under 2024. Som för alla reserver finns en osäkerhet kring timing och belopp men denna osäkerhet förväntas minska under 2024 allteftersom planen exekveras.

Not 21 Pensionsförpliktelser

Koncernen

KSEK	31 dec 2023	31 dec 2022
Pensionstillgångar	5 061	13 968
Pensionsförpliktelser	106 758	125 833
Nettoskuld(-)/tillgång(+)	-101 697	-111 865

Koncernen har både avgiftsbestämda och förmånsbestämda pensionsplaner. IAS 19 säkerställer att pensionsförpliktelserna minskat med värdet av de förvaltningstillgångar som täcker dessa förpliktelser, redovisas i koncernens balansräkning. De större pensionsplanerna i respektive land är fonderade planer som täcks av tillgångar i pensionskassor/pensionsstiftelser.

Pensionsplanerna är uppbyggda i enlighet med nationella lagar och bestämmelser, nationell praxis och, i tillämpliga fall, kollektivavtal. De största förmånsbestämda pensionsplanerna i Sverige, Norge och Finland grundas alla på slutlön och tjänsteår och ger pensionsförmåner utöver lagstadgade system. Samtliga förmånsbestämda planer är finansierade av arbetsgivaren och stängda för nya deltagare. Dessa erbjuds istället avgiftsbestämda pensionsplaner.

I Sverige erbjuds de förmånsbestämda planerna huvudsakligen i enlighet med kollektivavtal och de följer bestämmelserna i Tryggandelagen. Förvaltningstillgångarna förvaltas i en fristående pensionsstiftelse.

I Norge erbjuds de förmånsbestämda planerna i enlighet med koncernens tjänstepensionsplan för Norge och de följer Foretakspensjonsloven (norsk tjänstepensionslag). Även i

Norge förvaltas förvaltningstillgångarna i en fristående pensionskassa.

I Finland erbjuds extra pensionsförmåner utöver det lagstadgade systemet i enlighet med koncernens tjänstepensionsplan för Finland och den följer bestämmelserna i lagen om pension för arbetstagare. Förvaltningstillgångarna förvaltas normalt i en fristående pensionsstiftelse.

Lägsta fonderingskrav varierar för olika planer men när kraven baseras på kollektivavtal eller interna riktlinjer gäller normalt att pensionsförpliktelserna, beräknade enligt nationella krav, ska vara helt täckta av ett fördefinierat överskott eller alternativt säkerställda av ett kreditförsäkringskontrakt (enbart Sverige). Vissa pensionsplaner omfattas inte av fonderingskrav och är vanligtvis ofonderade. Varje kvartal görs beräkningar för att övervaka den troliga nivån på framtida tillskott.

Förmånsbestämda planer kan påverka koncernen via förändringar i nuvärdet av nettoförpliktelserna och/eller förändringar i marknadsvärdet på förvaltningstillgångarna. Förändringar i förpliktelserna drivs huvudsakligen av förändrade antaganden gällande diskonteringsränta (räntor och kreditspredar), inflation, löneökningar, personalomsättning och livslängd, samt relevanta erfarenhetsbaserade justeringar där faktiskt utfall avviker från antaganden.

Tillgångarna investeras i diversifierade portföljer enligt nedan, med innehav i obligationer som begränsar ränterisken i förpliktelserna och en rimlig andel reelltillgångar (inflationsskyddade) för att minska den långsiktiga inflationsrisken i skulderna.



This file is sealed with a digital signature. The seal is a guarantee for the authenticity of the document.

Document ID:
77301FF80C1C47C396178D15657719EE

Not 21. Pensionsförpliktelser, forts.

Planer som omfattar flera arbetsgivare

I Norge omfattas koncernen av en kollektivavtalad pensionsplan som gäller för flera arbetsgivare i den privata sektorn (AFP). Planen ger berörda medarbetare ett livslångt tillägg till den normala pensionen. Eftersom uppgifter saknas om Nordea Investment Managements andel av skulderna/till-

gångarna och pensionskostnaderna i planen, redovisas AFP som en avgiftsbestämd pensionsplan i enlighet med IAS 19.

AFP finansieras genom en årspremie som för 2023 motsvarade 2,6 procent av medarbetarnas lön mellan 1 och 7,1 gånger det genomsnittliga basbeloppet enligt den norska lagen om folketrygd. Premien för 2023 var NOK 466 293.

Antaganden¹

%	2023			2022		
	Sverige	Norge	Finland	Sverige	Norge	Finland
Diskonteringsränta	3,04	3,81	2,92	3,28	3,40	2,95
Löneökning	2,60	3,50	2,80	3,00	3,50	3,10
Inflation	1,60	2,25	2,30	2,00	2,00	2,60
Livslängd	DUS21	K2013BE	Gompertz	DUS21	K2013BE	Gompertz

1) Antagandena som anges för 2023 har en inverkan på skuldberäkningen vid slutet av 2023, medan antagandena som anges för 2022 används för beräkning av pensionskostnaden 2023.

Nettoskuld/tillgång

KSEK	Summa 2023	Summa 2022
Pensionsförpliktelser	436 784	436 113
Förvaltningstillgångar	335 087	324 248
Netto pensionsförpliktelse(-)/förvaltningstillgång(+)	-101 697	-111 865
- varav pensionsskulder	106 758	125 833
- varav pensionsstillgångar	5 061	13 968

Förändringar avseende pensionsförpliktelser

KSEK	Summa 2023 ¹	Summa 2022 ¹
Ingående balans	436 113	533 545
Kostnader avseende tjänstgöring under innevarande år	6 341	8 768
Räntekostnader	13 322	7 887
Utbetalda pensioner	-8 257	-7 313
Kostnader avseende tjänstgöring tidigare år samt regleringar	-126	-
Omvärdering från förändringar i demografiska antaganden	-	-1 147
Omvärdering från förändringar i finansiella antaganden	-16 349	-148 949
Omvärdering från erfarenhetsbaserade justeringar	22 039	37 371
Omräkningsdifferenser	-5 895	4 857
Förändring av avsättning för särskild löneskatt och socialförsäkringsavgifter ²	-10 404	1 094
Utgående balans	436 784	436 113
- varav hänförlig till aktiva deltagare, %	13	13

1) Koncernen har pensionsförpliktelser i Sverige, Norge samt Finland. Den övervägande delen av pensionförpliktelserna avser anställda i Sverige.

2) Avser förändring i avsättning för särskild löneskatt och socialförsäkringsavgifter i Sverige och Norge.



This file is sealed with a digital signature. The seal is a guarantee for the authenticity of the document.

Document ID:
77301FF80C1C47C396178D15657719EE

Not 21. Pensionsförpliktelser, forts.

Förpliktelsernas genomsnittliga löptid är 17 (17) år i Sverige, 15 (16) år i Norge och 13 (14) år i Finland, baserat på diskonterat kassaflöde. Det faktum att förmånsbestämda pensionsplaner är stängda för nya deltagare innebär en lägre duration.

Förändringar i förvaltningstillgångarnas verkliga värde

KSEK	Summa 2023 ¹	Summa 2022 ¹
Ingående balans	324 248	395 790
Ränteintäkter (beräknade med diskonteringsräntan)	10 514	5 913
Utbetalda pensioner	-1 524	-2 356
Tillskott av arbetsgivare	–	-191
Omvärdering (faktisk avkastning minus ränteintäkter)	6 375	-78 799
Omräkningsdifferenser	-4 526	3 891
Utgående balans	335 087	324 248

1) Övervägande del av förvaltningstillgångarna härrör från Sverige.

Nästa års förväntade utbetalning avseende förmånsbestämda pensionsplaner uppgår till 7 578 KSEK.

Moderbolaget

Pensionsavsättningar

Pensionsskulden i Nordea Investment Management AB täcks huvudsakligen av avsättningar till pensionsstiftelsen i Sverige. Pensionsförpliktelserna i Sverige redovisas enligt Tryggandelagen och i filialerna beräknas de enligt nationella redovisningsregler. En del av pensionsförpliktelserna i Sverige tryggas genom avsättningar till pensioner i egen balansräkning i förening med kreditförsäkring.

Specifikation av belopp som redovisas i balansräkningen har beräknats enligt följande


KSEK	31 dec 2023	31 dec 2022
Förpliktelsernas nuvärde avseende helt eller delvis fonderade pensionsplaner	-177 800	-208 589
Verkligt värde vid utgången av perioden avseende särskilt avskilda tillgångar	242 032	215 977
Underskott(-)/överskott(+) i pensionsstiftelse	64 232	7 388
Pensionsförpliktelser i övriga planer	-122 573	-127 028
Förvaltningstillgångar i övriga fonderade planer	91 817	94 055
Ej redovisat underskott/överskott i pensionsstiftelse	-64 232	-7 388
Avsättningar till pensioner	-35 768	-92 612
Nettoskuld i balansräkningen ¹	-66 523	-125 585
- varav pensionsskulder	71 585	125 832
- varav pensionstillgångar	5 062	247

1) Pensionsförpliktelserna i de utländska filialerna beräknas enligt nationella redovisningsregler.

Huvudsakliga antaganden för förmånsbestämda pensionsplaner

	2023	2022
Diskonteringsränta, %	2,0%	0,8%
Beräkningarna bygger på löne- och pensionsnivå på balansdagen	Ja	Ja

Nästa års förväntade utbetalning avseende förmånsbestämda pensionsplaner uppgår till 7 578 KSEK.



This file is sealed with a digital signature. The seal is a guarantee for the authenticity of the document.

Document ID:
77301FF80C1C47C396178D15657719EE

Not 22 Eventualförpliktelser

KSEK	Koncernen		Moderbolaget	
	2023	2022	2023	2022
Övriga eventualförpliktelser	-	-	22 255	22 240
Summa	-	-	22 255	22 240
- varav internt inom koncernen	-	-	22 255	22 240

Moderbolaget har en garanti ställd till förmån för dotterbolaget Nordea Investment Management North America Inc.

Not 23 Kapitaltäckning

Informationen i detta avsnitt avser moderbolaget Nordea Investment Management AB med organisationsnummer 556060-2301, inklusive dotterbolag och filialer d.v.s. Nordea Investment Management-koncernen. Konsoliderade finansiella rapporter publiceras två gånger per år.

Regler för kapitaltäckning i värdepappersbolag

I värdepappersbolagsförordningen (IFR) som intröddes 2021 är syftet att bolaget ska ha tillräckligt kapital, men inte i förhållande till riskvägda tillgångar, utan i förhållande till de risker (kunderisker, marknadsrisker och företagsrisker) som är förknippade med den verksamhet som är typisk för värdepappersbolag. I värdepappersbolagsförordningen finns regler för hur man beräknar omfattningen av de olika verksamheterna, som kallas K-faktorer i förordningen, och relationen till värdepappersbolagets kapitalbas. Medan reglerna om vad värdepappersbolagets kapital ska förhålla sig till är annorlunda än för ett kreditinstitut, så är reglerna om kapitalets kvalitet i många avseenden desamma. Det är i båda fallen fråga om att kapitalet ska ha en viss kvalitet och kapitalbasen ska bestå av kärnprimärkapital, övrigt primärkapital för kapitaltäckningsändamål och supplementärkapital.

Kapitaltäckning

Nordea Investment Management AB klassificeras som ett klass 2 värdepappersbolag och ska förhålla sig till kapitaltäckningskrav enligt värdepappersbolagsförordningen (IFR).

Kapitalbaskraven beskrivs i artiklarna 9 och 10 i IFR. I artikel 11 framgår att bolaget förväntas att vid alla tidpunkter ha en kapitalbas större än den högsta av följande tre kapitalkrav:

- Kapitalkrav beräknat i enlighet med fasta omkostnader
- Permanent minimikapitalkrav
- Kapitalkrav från summan av K-faktorer

I enlighet med artikel 54 i IFR, ska bolaget kvartalsvis rapportera information om kapitalbas, kapitaltäckning och likviditetskrav till Finansinspektionen.

Kapitalkrav beräknat i enlighet med fasta omkostnader

Kapitalkravet för fasta omkostnader utgörs av en fjärdedel av föregående års fasta omkostnader. Med fasta omkostnader avses kostnader som inte är rörliga, vilket definieras som bolagets totala rörelsekostnader.

Permanent minimikapitalkrav

Det permanenta minimikapitalkravet definieras som det nödvändiga startkapitalet för ett klass 2 värdepappersbolag, för Nordea Investment Management uppgår beloppet till 75 000 Euro.

Kapitalkrav från summan av K-faktorer

K-faktorerna är indelade i tre kategorier: kunderisker, marknadsrisker och företagsrisker, som beskriver riskexponeringen för bolaget. Varje kategori innehåller ett antal K-faktorer som kvantifierar riskexponeringen för bolaget.

Kunderisker (delvis tillämpliga för Nordea Investment Management)

K-AuM, Förvaltade kundtillgångar
K-ASA, Tillgångar under förvaring och administration
K-COH, Hantering av kundorder
K-CMH, Innehav av kundmedel

Marknadsrisker (ej tillämpliga för Nordea Investment Management)

K-NPR, Nettopositionsrisik
K-CMG, Totala marginalsäkerheter

Företagsrisker (ej tillämpliga för Nordea Investment Management)

K-TCO, Exponering mot transaktionsmotparters fallissemang
K-DTF, Daglig handelsaktivitet
K-CON, Koncentrationsrisk i stora exponeringar

Kapitalbas

Kapitalbasen i Nordea Investment Management AB består uteslutande av eget kapital. Kapitalbasen använt för kapitaltäckning beräknas med ett antagande om att koncernens nettoresultat efter skatt delas ut till ägarbolaget.

Kapitalstyrning

I enlighet med FFFS 2014:12 Kap.10 produceras årligen en intern kapitalutvärdering (IKU) i syfte att säkerställa att det finns tillräckligt med kapital för att täcka interna och externa risker samt sätta framåtblickande kapitaltäckningsmål kopplade till verksamhetens utveckling.

Kapitalkrav

Kapitalkravet för moderbolaget uppgick till 733 MSEK i slutet av året. Det interna kapitalkravet ska jämföras med kapitalbasen som uppgick till 2 352 MSEK. Beträffande riskhantering, se not 2 "Riskexponering och riskpolicy".



This file is sealed with a digital signature. The seal is a guarantee for the authenticity of the document.

Document ID:
77301FF80C1C47C396178D15657719EE

Not 23. Kapitäläckning, forts.

Sammanfattning av poster som ingår i kapitalbasen¹

KSEK	31 dec 2023	31 dec 2022
Kapitalbas	2 351 675	2 298 701
Primärkapital	2 351 675	2 298 701
Kärnprimärkapital	2 351 675	2 298 701
Fullt inbetalda kapitalinstrument	1 260	1 260
Balanserade vinstmedel	2 369 147	2 356 212
Tidigare års balanserade vinstmedel	2 211 520	2 117 867
Periodens resultat ²	157 627	238 345
Akkumulerat övrigt totalresultat	-24 512	-66 155
Övriga reserver	7 384	7 384
Summa avdrag från kärnprimärkapitalet	-1 604	-
Immateriella tillgångar	-1 604	-

1) Förutom periodens resultat motsvarar balansposterna inkluderade i den konsoliderade kapitalbasen ovan till fullt balansräkningen i den finansiella rapporten.

2) Periodens resultat reducerat för utdelningsantagande motsvarande föreslagen vinstutdelning för 2023

Kapitalbaskrav

KSEK	31 dec 2023	31 dec 2022
Permanent minikapitalkrav	884	801
Kapitalkrav för fasta omkostnader	733 146	633 957
Kapitalkrav från summan av K-faktorer	21 790	28 700
Kapitalbaskrav (det största beloppet av ovanstående)	733 146	633 957

Kapitalkrav från summan av K-faktorer

KSEK	31 dec 2023		31 dec 2022	
	Faktorbelopp	K-faktorkrav	Faktorbelopp	K-faktorkrav
Kapitalkrav från summan av K-faktorer	-	21 790	-	28 700
Kundrisker	-	21 790	-	28 700
Förvalt kapital	105 912 719	21 183	140 718 605	28 144
Hantering av kundordrar – Kontanthandel	607 672	608	555 799	556
Hantering av kundordrar – Derivathandel	-	-	4 454	-

Kapitalrelationer

	31 dec 2023	31 dec 2022
Kärnprimärkapitalrelation	3,2	3,5
Överskott(+)/Underskott (-) av kärnprimärkapital, KSEK	1 941 114	1 926 885
Primärkapitalrelation	3,2	3,5
Överskott(+)/Underskott (-) av primärkapital, KSEK	1 801 816	1 800 733
Total kapitalbasrelation	3,2	3,5
Överskott(+)/Underskott (-) av total kapitalbas, KSEK	1 618 529	1 634 744

Likviditeskrav

KSEK	31 dec 2023	31 dec 2022
Likviditetskrav (1/3 av fasta omkostnader)	244 382	211 319
Likvida tillgångar (Kärnprimärkapital)	2 351 675	2 298 701

2024032808441



This file is sealed with a digital signature. The seal is a guarantee for the authenticity of the document.

Document ID:
77301FF80C1C47C396178D15657719EE

Not 23. Kapitaltäckning, forts.

Mall för de viktigaste delarna för kapitalet

Kärnprimärkapital

1	Emittent	Nordea Investment Management AB
3	Reglerande lag(ar) för instrumentet	Svensk lag

Rättslig behandling

4	Övergångsbestämmelser enligt kapitalkravsförordningen	Kärnprimärkapital
5	Bestämmelser enligt kapitalkravsförordningen efter övergångsperioden	Kärnprimärkapital
6	Godtagbara på individuell/grupp (undergruppsnivå)/individuell och grupp (undergrupps)nivå	Individuell nivå
7	Instrumenttyp (typer ska specificeras av varje jurisdiktion)	Aktiekapital i enlighet med artikel 28 i (EU) förordningen nr 575/2013
8	Belopp som redovisas i lagstadgat kapital (valutan i miljoner, enligt senaste rapporteringsdatum)	1,3 MSEK
9	Instrumentets nominella belopp	1 260 000 SEK
10	Redovisningsklassificering	Eget kapital
12	Eviga eller tidsbestämda	Eviga
13	Ursprunglig förfalldag	Ingen förfalldag
14	Emittentens inlösenrätt omfattas av krav på förhandstillstånd från tillsynsmyndigheten	Nej

Kuponger/utdelningar

20a	Helt skönsmässigt, delvis skönsmässigt eller obligatoriskt (i fråga om tidpunkt)	Helt skönsmässigt
20b	Helt skönsmässigt, delvis skönsmässigt eller obligatoriskt (i fråga om belopp)	Helt skönsmässigt
35	Position i prioriteringshierarkin för likvidation (ange typ av instrument som är direkt högre i rangordningen)	Icke-efterställd skuld
36	Delar från övergångsperioden som inte uppfyller kraven	Nej

2024032808442



This file is sealed with a digital signature.
The seal is a guarantee for the authenticity
of the document.

Document ID:
77301FF80C1C47C396178D15657719EE

Not 24 Klassificering av finansiella instrument

Koncernen

31 dec 2023, KSEK	Upplupet anskaffningsvärde	Icke finansiella tillgångar	Summa
Tillgångar			
Utlåning till kreditinstitut	5 376 358	–	5 376 358
Immateriella tillgångar	–	1 604	1 604
Materiella tillgångar	–	200 312	200 312
Uppskjutna skattefordringar	–	37 686	37 686
Aktuella skattefordringar	–	282 004	282 004
Pensionstillgångar	–	5 061	5 061
Övriga tillgångar	420 723	8 430	429 153
Förutbetalda kostnader och upplupna inäkter	1 070 214	102 510	1 172 724
Summa	6 867 295	637 607	7 504 902

31 dec 2023, KSEK	Upplupet anskaffningsvärde	Icke finansiella skulder	Summa
Skulder			
Aktuella skatteskulder	–	444 636	444 636
Övriga skulder	297 072	25 547	322 619
Uppskjutna kostnader och förutbetalda intäkter	–	1 192 675	1 192 675
Uppskjutna skatteskulder	–	1	1
Avsättningar	–	90 021	90 021
Pensionsförpliktelser	–	106 758	106 758
Summa	297 072	1 859 638	2 156 710

31 dec 2022, KSEK	Upplupet anskaffningsvärde	Icke finansiella tillgångar	Summa
Tillgångar			
Utlåning till kreditinstitut	5 298 463	–	5 298 463
Materiella tillgångar	–	208 786	208 786
Uppskjutna skattefordringar	–	11 001	11 001
Aktuella skattefordringar	–	253 796	253 796
Pensionstillgångar	–	13 968	13 968
Övriga tillgångar	400 788	10 780	411 568
Förutbetalda kostnader och upplupna inäkter	1 188 140	101 135	1 289 275
Summa	6 887 391	599 466	7 486 857

31 dec 2022, KSEK	Upplupet anskaffningsvärde	Icke finansiella skulder	Summa
Skulder			
Aktuella skatteskulder	–	430 259	430 259
Övriga skulder	274 797	30 452	305 249
Uppskjutna kostnader och förutbetalda intäkter	–	1 184 224	1 184 224
Uppskjutna skatteskulder	–	4 956	4 956
Avsättningar	–	2 549	2 549
Pensionsförpliktelser	–	125 833	125 833
Summa	274 797	1 778 273	2 053 070



This file is sealed with a digital signature.
The seal is a guarantee for the authenticity
of the document.

Document ID:
77301FF80C1C47C396178D15657719EE

Not 24. Klassificering av finansiella instrument, forts.

Moderbolaget

31 dec 2023, KSEK	Upplupet anskaffningsvärde	Icke finansiella tillgångar	Summa
Tillgångar			
Utlåning till kreditinstitut	4 852 399	–	4 852 399
Aktier och andelar i koncernföretag	–	77 258	77 258
Immateriella tillgångar	–	1 604	1 604
Materiella tillgångar	–	8 052	8 052
Uppskjutna skattefordringar	–	25 269	25 269
Aktuella skattefordringar	–	282 004	282 004
Pensionstillgångar	–	5 062	5 062
Övriga tillgångar	410 590	8 059	418 649
Förutbetalda kostnader och upplupna inäkter	1 070 860	101 766	1 172 626
Summa	6 333 849	509 074	6 842 923

31 dec 2023, KSEK	Upplupet anskaffningsvärde	Icke finansiella skulder	Summa
Skulder			
Aktuella skatteskulder	–	444 029	444 029
Övriga skulder	99 751	25 132	124 883
Uppskjutna kostnader och förutbetalda intäkter	–	1 162 256	1 162 256
Avsättningar	–	90 021	90 021
Pensionsförpliktelser	–	71 585	71 585
Summa	99 751	1 793 023	1 892 774

31 dec 2022, KSEK	Upplupet anskaffningsvärde	Icke finansiella tillgångar	Summa
Tillgångar			
Utlåning till kreditinstitut	4 794 762	–	4 794 762
Aktier och andelar i koncernföretag	–	66 831	66 831
Materiella tillgångar	–	9 101	9 101
Uppskjutna skattefordringar	–	9 183	9 183
Aktuella skattefordringar	–	253 760	253 760
Pensionstillgångar	–	247	247
Övriga tillgångar	390 704	13 109	403 813
Förutbetalda kostnader och upplupna inäkter	1 190 729	100 717	1 291 446
Summa	6 376 195	452 948	6 829 143

31 dec 2022, KSEK	Upplupet anskaffningsvärde	Icke finansiella skulder	Summa
Skulder			
Aktuella skatteskulder	–	428 703	428 703
Övriga skulder	75 194	29 444	104 638
Uppskjutna kostnader och förutbetalda intäkter	–	1 182 824	1 182 824
Avsättningar	–	2 549	2 549
Pensionsförpliktelser	–	125 832	125 832
Summa	75 194	1 769 352	1 844 546

2024032808444



This file is sealed with a digital signature.
The seal is a guarantee for the authenticity
of the document.

Document ID:
77301FF80C1C47C396178D15657719EE

Not 25 Tillgångar och skulder till verkligt värde

Tillgångar och skulder som redovisas till verkligt värde i balansräkningen

Nordea Investment Management koncernen har inga tillgångar och skulder som redovisas till verkligt värde i balansräkningen.

Finansiella tillgångar och skulder som inte redovisas till verkligt värde i balansräkningen

Koncernen

KSEK	31 dec 2023		31 dec 2022		Nivå i hierarkin för verkligt värde
	Redovisat värde	Verkligt värde	Redovisat värde	Verkligt värde	
Tillgångar					
Utlåning till kreditinstitut	5 376 358	5 376 358	5 298 463	5 298 463	3
Övriga tillgångar	420 723	420 723	400 789	400 789	3
Förutbetalda kostnader och upplupna intäkter	1 070 214	1 070 214	1 188 140	1 188 140	3
Summa	6 867 295	6 867 295	6 887 392	6 887 392	
Skulder					
Övriga skulder	297 072	297 072	274 797	274 797	3
Summa	297 072	297 072	274 797	274 797	

Moderbolaget

KSEK	31 dec 2023		31 dec 2022		Nivå i hierarkin för verkligt värde
	Redovisat värde	Verkligt värde	Redovisat värde	Verkligt värde	
Tillgångar					
Utlåning till kreditinstitut	4 852 399	4 852 399	4 794 762	4 794 762	3
Övriga tillgångar	410 590	410 590	390 704	390 704	3
Förutbetalda kostnader och upplupna intäkter	1 070 860	1 070 860	1 190 729	1 190 729	3
Summa	6 333 849	6 333 849	6 376 195	6 376 195	
Skulder					
Övriga skulder	99 751	99 751	75 194	75 194	3
Summa	99 751	99 751	75 194	75 194	

Fastställande av verkligt värde för poster som inte redovisats till verkligt värde i balansräkningen

För tillgångar och skulder som redovisas till verkligt värde sker en uppdelning på de tre nivåerna i IFRS hierarki för verkligt värde. Hierarkin ger högst prioritet till noterade priser (ojusterade) på aktiva marknader för identiska tillgångar och skulder (nivå 1) och lägsta prioritet till ej observerbar indata (nivå 3). Klassificeringen av dessa instrument baseras på den lägsta nivå indata som är väsentlig för verkligt värde värderingen i sin helhet.

I nivå 1 i hierarkin för verkligt värde återfinns tillgångar och skulder som värderats med hjälp av ojusterade noterade priser på aktiva marknader för identiska tillgångar och skulder. En aktiv marknad för en tillgång eller skuld är en marknad där transaktioner för tillgången eller skulden inträffar tillräckligt ofta och med tillräcklig volym för att ge löpande prisinformation.

I nivå 2 i hierarkin för verkligt värde återfinns tillgångar och skulder som inte har noterade marknadspriser direkt tillgängliga från aktiva marknader. Verkligt värde baseras på noterade priser för liknande tillgångar eller skulder på aktiva marknader, eller noterade priser på identiska eller liknande tillgångar eller skulder på marknader som inte är aktiva. Verkligt värde kan också beräknas med hjälp av värderingsmetoder eller värderingsmodeller som baseras på marknadspriser eller indata på balansdagen, om eventuella ej observerbara indata har haft en obetydlig inverkan på de verkliga värdena.

I nivå 3 i hierarkin för verkligt värde återfinns de tillgångar och skulder för vilka verkliga värde inte kan erhållas direkt från noterade marknadspriser eller indirekt via värderingsmetoder eller värderingsmodeller som bygger på observerbara marknadspriser eller indata.



This file is sealed with a digital signature. The seal is a guarantee for the authenticity of the document.

Document ID:
77301FF80C1C47C396178D15657719EE

Not 25. Tillgångar och skulder till verkligt värde, forts.

Kassa och tillgodohavanden hos centralbanker

Verkligt värde på "Kassa och tillgodohavanden hos centralbanker" antas, till följd av dess kortfristiga natur, därför vara samma som redovisade värden och hänförs till nivå 3 i hierarkin för verkligt värde.

Utlåning till kreditinstitut

Balansposten "Utlåning till kreditinstitut" utgörs av koncernin-
terna banktillgodohavanden och verkligt värde antas, till följd
av dess kortfristiga natur, därför vara samma som redovisade
värden och hänförs till nivå 3 i hierarkin för verkligt värde.

Övriga tillgångar samt förutbetalda kostnader och upplupna intäkter

Balansposterna "Övriga tillgångar" och "Förutbetalda kostnader
och upplupna intäkter" utgörs av kortfristiga fordringar,
huvudsakligen upplupna provisionsintäkter. Det verkliga värdet
anses därför vara detsamma som det redovisade värdet och
har hänförts till nivå 3 i hierarkin för verkligt värde.


Övriga skulder samt upplupna kostnader och förutbetalda intäkter

Balansposterna "Övriga skulder" och "Upplupna kostnader och
förutbetalda intäkter" utgörs av kortfristiga skulder. Det verk-
liga värdet anses därför vara detsamma som det redovisade
värdet och har hänförts till nivå 3 i hierarkin för verkligt värde.

Not 26 Löptidsanalys för tillgångar och skulder

Förväntad löptid

KSEK	31 dec 2023 Förväntas att regleras:			31 dec 2022 Förväntas att regleras:		
	Inom 12 månader	Efter 12 månader	Summa	Inom 12 månader	Efter 12 månader	Summa
Koncernen						
Finansiella tillgångar						
Utlåning till kreditinstitut	5 374 344	2 014	5 376 358	5 298 463	–	5 298 463
Immateriella tillgångar	–	1 604	1 604	–	–	–
Materiella tillgångar	32 232	168 080	200 312	31 305	177 481	208 786
Uppskjutna skattefordringar	75 973	-38 287	37 686	56 149	-45 148	11 001
Aktuella skattefordringar	282 004	–	282 004	253 796	–	253 796
Pensionstillgångar	–	5 061	5 061	–	13 968	13 968
Övriga tillgångar	429 153	–	429 153	411 568	–	411 568
Förutbetalda kostnader och upplupna intäkter	1 172 724	–	1 172 724	1 289 275	–	1 289 275
Summa	7 366 430	138 473	7 504 903	7 340 556	146 301	7 486 857
Finansiella skulder						
Aktuella skatteskulder	444 636	–	444 636	430 259	–	430 259
Övriga skulder	153 792	168 827	322 619	129 062	176 187	305 249
Upplupna kostnader och förutbetalda intäkter	1 192 675	–	1 192 675	1 184 224	–	1 184 224
Uppskjutna skatteskulder	1	–	1	–	4 956	4 956
Avsättningar	90 021	–	90 021	1 483	1 066	2 549
Pensionsförpliktelser	7 578	99 180	106 758	6 161	119 672	125 833
Summa	1 888 704	268 006	2 156 710	1 751 189	301 881	2 053 070



This file is sealed with a digital signature.
The seal is a guarantee for the authenticity
of the document.

Document ID:
77301FF80C1C47C396178D15657719EE

NOTER TILL REDOVISNINGEN

Not 26. Löptidsanalys för tillgångar och skulder, forts.

KSEK	31 dec 2023 Förväntas att regleras:			31 dec 2022 Förväntas att regleras:		
	Inom 12 månader	Efter 12 månader	Summa	Inom 12 månader	Efter 12 månader	Summa
Moderbolaget						
Finansiella tillgångar						
Utlåning till kreditinstitut	4 852 399	-	4 852 399	4 794 762	-	4 794 762
Aktier och andelar i koncernföretag	-	77 258	77 258	-	66 831	66 831
Immateriella tillgångar	-	1 604	1 604	-	-	-
Materiella tillgångar	-	8 052	8 052	1 774	7 327	9 101
Uppskjutna skattefordringar	64 201	-38 932	25 269	55 769	-46 586	9 183
Aktuella skattefordringar	282 004	-	282 004	253 760	-	253 760
Pensionstillgångar	-	5 062	5 062	-	247	247
Övriga tillgångar	418 649	-	418 649	403 813	-	403 813
Förutbetalda kostnader och upplupna intäkter	1 172 626	-	1 172 626	1 291 446	-	1 291 446
Summa	6 789 879	53 045	6 842 923	6 801 324	27 819	6 829 143
Finansiella skulder						
Aktuella skatteskulder	444 029	-	444 029	428 703	-	428 703
Övriga skulder	124 883	-	124 883	104 638	-	104 638
Upplupna kostnader och förutbetalda intäkter	1 162 256	-	1 162 256	1 182 824	-	1 182 824
Avsättningar	90 021	-	90 021	1 483	1 066	2 549
Pensionsförpliktelser	7 578	64 007	71 585	6 161	119 671	125 832
Summa	1 828 767	64 007	1 892 774	1 723 809	120 737	1 844 546

2024032808447



This file is sealed with a digital signature.
The seal is a guarantee for the authenticity
of the document.

Document ID:
77301FF80C1C47C396178D15657719EE

Not 27 Transaktioner med närstående

Informationen nedan visar hur denna koncerns siffror har påverkats av transaktioner med närstående parter. För information om definitioner, se not 1, avsnitt 16. Information om ersättningar och utlåning till ledande befattningshavare återfinns i not 8.

KSEK	Nordea Bank Abp		Övriga koncernföretag	
	31 dec 2023	31 dec 2022	31 dec 2023	31 dec 2022
Koncernen				
Tillgångar	5 275 367	5 183 052	1 283 137	1 381 662
Skulder	30 643	33 352	58 971	64 340
Ränteintäkter	137 291	21 504	–	–
Räntekostnader	-91	-2 884	–	–
Övriga intäkter	132 207	138 032	7 125 808	7 412 983
Övriga kostnader	-385 370	-334 079	-142 561	-526 392
KSEK				
Moderbolaget				
Tillgångar	4 824 863	4 739 154	1 283 918	1 384 097
Skulder	29 979	32 708	63 750	71 595
Ränteintäkter	114 533	17 392	–	–
Räntekostnader	-91	-2 732	–	–
Övriga intäkter	132 207	138 032	7 108 462	7 403 637
Övriga kostnader	-374 160	-325 331	-161 551	-540 860

Not 28 Förslag till vinstdisposition

Enligt moderbolaget Nordea Investment Management ABs balansräkning står följande vinstmedel till årsstämmans förfogande:

SEK	
Balanserade vinstmedel inklusive årets resultat	4 925 811 000
Övriga fria fonder	15 694 000
Summa	4 941 505 000

Styrelsen föreslår att vinstmedlen disponeras på följande sätt:

SEK	
Utdelning till aktieägare, 237 691,51 kr per aktie	2 994 913 000
Balanserade vinstmedel	1 946 592 000
Summa	4 941 505 000

Föreslagen utdelning om 2 994 913 KSEK reducerar temporärt bolagets soliditet från 72 till 29 procent. Soliditeten sjunker men kommer även fortsatt, mot bakgrund av att bolagets verksamhet bedrivs med lönsamhet, upprätthålla en betryggande nivå och uppfylla de krav på kapital som finns i lagen om värdepappersmarknaden. Det är styrelsens bedömning att koncernbidraget är försvarligt med hänsyn till de krav som verksamhetens art, omfattning och risker ställer på storleken av bolagets egna kapital, konsolideringsbehov, likviditet och ställning i övrigt. Likviditeten i bolaget bedöms kunna upprätthållas på en likaledes betryggande nivå. Koncernens och moderbolagets resultat och ställning i övrigt framgår av årsredovisningen.

..



This file is sealed with a digital signature. The seal is a guarantee for the authenticity of the document.

Document ID:
77301FF80C1C47C396178D15657719EE

Årsredovisningens undertecknande

2024032808449

Styrelsen och verkställande direktören försäkrar att årsredovisningen har upprättats i enlighet med god redovisningssed i Sverige och koncernredovisningen har upprättats i enlighet med de internationella redovisningsstandarder (IFRS/IAS), som avses i Europaparlamentets och rådets förordning (EG) nr 1606/2002 av den 19 juli 2002 om tillämpning av internationella redovisningsstandarder. De ger en rättvisande bild av Koncernens och Bolagets ställning och resultat. Förvaltningsberättelsen för Koncernen och Bolaget ger en rättvisande översikt över utvecklingen av Koncernens och Bolagets verksamhet, ställning och resultat samt beskriver väsentliga risker och osäkerhetsfaktorer som Bolaget och de företag som ingår i Koncernen står inför.

Stockholm den 18 mars 2024

Henrika Vikman
Verkställande direktör

Nils Bolmstrand
Ordförande

Linn Edström Larsson

Carl Lindgren

Anna Ramel

Vår revisionsberättelse har lämnats den 18 mars 2024

PricewaterhouseCoopers AB

Anders O Carlsson
Auktoriserad revisor
Huvudansvarig



This file is sealed with a digital signature.
The seal is a guarantee for the authenticity
of the document.

Document ID:
77301FF80C1C47C396178D15657719EE

Revisionsberättelse

2024052808450

Till bolagsstämman i Nordea Investment Management AB, org.nr 556060-2301

Rapport om årsredovisningen och koncernredovisningen

Uttalanden

Vi har utfört en revision av årsredovisningen och koncernredovisningen för Nordea Investment Management AB för år 2023. Bolagets årsredovisning och koncernredovisning ingår på sidorna 1–43 i detta dokument.

Enligt vår uppfattning har årsredovisningen upprättats i enlighet med årsredovisningslagen och ger en i alla väsentliga avseenden rättvisande bild av moderbolagets finansiella ställning per den 31 december 2023 och av dess finansiella resultat och kassaflöde för året enligt årsredovisningslagen. Koncernredovisningen har upprättats i enlighet med lagen om årsredovisning i kreditinstitut och värdepappersbolag och ger en i alla väsentliga avseenden rättvisande bild av koncernens finansiella ställning per den 31 december 2023 och av dess finansiella resultat och kassaflöde för året enligt International Financial Reporting Standards (IFRS), såsom de antagits av EU, och lagen om årsredovisning i kreditinstitut och värdepappersbolag. Förvaltningsberättelsen är förenlig med årsredovisningens och koncernredovisningens övriga delar.

Vi tillstyrker därför att bolagsstämman fastställer resultaträkningen och balansräkningen för moderbolaget och koncernen.

Grund för uttalanden

Vi har utfört revisionen enligt International Standards on Auditing (ISA) och god revisionssed i Sverige. Vårt ansvar enligt dessa standarder beskrivs närmare i avsnittet Revisorns ansvar. Vi är oberoende i förhållande till företaget enligt god revisorssed i Sverige och har i övrigt fullgjort vårt yrkesetiska ansvar enligt dessa krav.

Vi anser att de revisionsbevis vi har inhämtat är tillräckliga och ändamålsenliga som grund för vårt uttalande.

Annan information än årsredovisningen och koncernredovisningen

Detta dokument innehåller även annan information än årsredovisningen och koncernredovisningen och återfinns på sidan 46. Det är styrelsen och verkställande direktören som har ansvaret för denna andra information.

Vårt uttalande avseende årsredovisningen och koncernredovisningen omfattar inte denna information och vi gör inget uttalande med bestyrkande avseende denna andra information.

I samband med vår revision av årsredovisningen och koncernredovisningen är det vårt ansvar att läsa den information som identifieras ovan och överväga om informationen i väsentlig utsträckning är oförenlig med årsredovisningen och koncernredovisningen. Vid denna genomgång beaktar vi

även den kunskap vi i övrigt inhämtat under revisionen samt bedömer om informationen i övrigt verkar innehålla väsentliga felaktigheter.

Om vi, baserat på det arbete som har utförts avseende denna information, drar slutsatsen att den andra informationen innehåller en väsentlig felaktighet, är vi skyldiga att rapportera detta. Vi har inget att rapportera i det avseendet.

Styrelsens och verkställande direktörens ansvar

Det är styrelsen och verkställande direktören som har ansvaret för att årsredovisningen och koncernredovisningen upprättas och att de ger en rättvisande bildenligt lagen om årsredovisning i kreditinstitut och värdepappersbolag och, vad gäller koncernredovisningen, enligt IFRS, såsom de antagits av EU, och lagen om årsredovisning i kreditinstitut och värdepappersbolag. Styrelsen och verkställande direktören ansvarar även för den interna kontroll som de bedömer är nödvändig för att upprätta en årsredovisning och koncernredovisning som inte innehåller några väsentliga felaktigheter, vare sig dessa beror på oegentligheter eller misstag.

Vid upprättandet av årsredovisningen och koncernredovisningen ansvarar styrelsen och verkställande direktören för att bedömningen av bolagets och koncernens förmåga att fortsätta verksamheten. De upplyser, när så är tillämpligt, om förhållanden som kan påverka förmågan att fortsätta verksamheten och att använda antagandet om fortsatt drift. Antagandet om fortsatt drift tillämpas dock inte om styrelsen och verkställande direktören avser att likvidera bolaget, upphöra med verksamheten eller inte har något realistiskt alternativ till att göra något av detta.

Revisorns ansvar

Våra mål är att uppnå en rimlig grad av säkerhet om huruvida årsredovisningen och koncernredovisningen som helhet inte innehåller några väsentliga felaktigheter, vare sig dessa beror på oegentligheter eller misstag, och att lämna en revisionsberättelse som innehåller våra uttalanden. Rimlig säkerhet är en hög grad av säkerhet, men är ingen garanti för att en revision som utförs enligt ISA och god revisionssed i Sverige alltid kommer att upptäcka en väsentlig felaktighet om en sådan finns. Felaktigheter kan uppstå på grund av oegentligheter eller misstag och anses vara väsentliga om de enskilt eller tillsammans rimligen kan förväntas påverka de ekonomiska beslut som användare fattar med grund i årsredovisningen och koncernredovisningen.

En ytterligare beskrivning av vårt ansvar för revisionen av årsredovisningen och koncernredovisningen finns på Revisorsinspektionens webbplats: www.revisorsinspektionen.se/ revisornsansvar. Denna beskrivning är en del av revisionsberättelsen.



Rapport om andra krav enligt lagar och andra författningar

Uttalanden

Utöver vår revision av årsredovisningen och koncernredovisningen har vi även utfört en revision av styrelsens och verkställande direktörens förvaltning för Nordea Investment Management AB för år 2023 samt av förslaget till dispositioner beträffande bolagets vinst eller förlust.

Vi tillstyrker att bolagsstämman disponerar vinsten enligt förslaget i förvaltningsberättelsen och beviljar styrelsens ledamöter och verkställande direktören ansvarsfrihet för räkenskapsåret.

Grund för uttalanden

Vi har utfört revisionen enligt god revisions sed i Sverige. Vårt ansvar enligt denna beskrivs närmare i avsnittet Revisorns ansvar. Vi är oberoende i förhållande till företaget enligt god revisors sed i Sverige och har i övrigt fullgjort vårt yrkesetiska ansvar enligt dessa krav.

Vi anser att de revisionsbevis vi har inhämtat är tillräckliga och ändamålsenliga som grund för vårt uttalande.

Styrelsens och verkställande direktörens ansvar

Det är styrelsen som har ansvaret för förslaget till dispositioner beträffande bolagets vinst eller förlust. Vid förslag till utdelning innefattar detta bland annat en bedömning av om utdelningen är försvarlig med hänsyn till de krav som bolagets och koncernens verksamhetsart, omfattning och risker ställer på storleken av moderbolagets och koncernens egna kapital, konsolideringsbehov, likviditet och ställning i övrigt.

Styrelsen ansvarar för bolagets organisation och förvaltningen av bolagets angelägenheter. Detta innefattar bland annat att fortlöpande bedöma bolagets och koncernens ekonomiska situation, och att tillse att bolagets organisation är utformad så att bokföringen, medelsförvaltningen och bolagets ekonomiska angelägenheter i övrigt kontrolleras på ett

betryggande sätt. Den verkställande direktören ska sköta den löpande förvaltningen enligt styrelsens riktlinjer och anvisningar och bland annat vidta de åtgärder som är nödvändiga för att bolagets bokföring ska fullgöras i överensstämmelse med lag och för att medelsförvaltningen ska skötas på ett betryggande sätt.

Revisorns ansvar

Vårt mål beträffande revisionen av förvaltningen, och därmed vårt uttalande, är att inhämta revisionsbevis för att med en rimlig grad av säkerhet kunna bedöma om någon styrelseledamot eller verkställande direktören i något väsentligt avseende:

- företagit någon åtgärd eller gjort sig skyldig till någon försummelse som kan föranleda ersättningsskyldighet mot bolaget.
- På något annat sätt handlat i strid med aktiebolagslagen, årsredovisningslagen, lagen om årsredovisning i kreditinstitut och värdepappersbolag eller bolagsordningen.

Vårt mål beträffande revisionen av förslaget till dispositioner av bolagets vinst eller förlust, och därmed vårt uttalande om detta, är att med rimlig grad av säkerhet bedöma om förslaget är förenligt med aktiebolagslagen.

Rimlig säkerhet är en hög grad av säkerhet, men ingen garanti för att en revision som utförs enligt god revisions sed i Sverige alltid kommer att upptäcka åtgärder eller försummelser som kan föranleda ersättningsskyldighet mot bolaget, eller att ett förslag till dispositioner av bolagets vinst eller förlust inte är förenligt med aktiebolagslagen.

En ytterligare beskrivning av vårt ansvar för revisionen av årsredovisningen och koncernredovisningen finns på Revisorsinspektionens webbplats: www.revisorsinspektionen.se/ revisornsansvar. Denna beskrivning är en del av revisionsberättelsen.

Stockholm den 18 mars 2024

Öhrlings PricewaterhouseCoopers AB

Anders O Carlsson
Auktoriserad revisor
Huvudansvarig



This file is sealed with a digital signature.
The seal is a guarantee for the authenticity
of the document.

Document ID:
77301FF80C1C47C396178D15657719EE

Bolagsstyrning

2024032808452

Information i enlighet med värdepappersbolagsförordningen (EU) 2019/2033, artikel 48

Värdepappersföretag ska offentliggöra följande information rörande sin interna bolagsstyrning, i enlighet med artikel 46:

a) antal styrelseuppdrag som medlemmarna i ledningsorganet har;
Det antal styrelseuppdrag som styrelseledamöterna och VD har (inklusive Nordea Investment Management AB) är följande:

Nils Bolmstrand (styrelseledamot, ordförande): 4

Carl Lindgren (styrelseledamot): 12

Anna Ramel (styrelseledamot): 7

Linn Edström Larsson (styrelseledamot): 4

Henrika Vikman (VD): 7

b) mångfaldspolicy när det gäller utnämning av medlemmar till ledningsorganet, dess mål och eventuella riktmärken enligt policyn, samt i vilken utsträckning dessa mål och riktmärken har uppnåtts.


Nordea Investment Management AB strävar efter att främja mångfald bland styrelseledamöterna i syfte att säkerställa att styrelsen som helhet för sitt arbete besitter erforderlig kunskap om och erfarenhet av de sociala, affärsmässiga och kulturella förhållandena i de regioner och marknader inom vilken bolagets huvudsakliga verksamhet bedrivs.

Alla nomineringar av styrelseledamöter bör baseras på meriter med det främsta övervägandet att upprätthålla och förbättra styrelsens övergripande effektivitet. Inom detta eftersträvas en bred uppsättning kvaliteter och kompetenser och det inses att mångfald – inklusive ålder, kön, geografisk härkomst och utbildnings- och yrkesbakgrund – är en viktig faktor att ta hänsyn till. Nordea Investment Management AB:s målsättning är att ha en rättvis, jämlik och balanserad representation av olika kön och andra diversifierande faktorer i styrelsen som ett kollektiv.

Styrelsen bedöms bestå av ledamöter med mångfald och bredd vad gäller kompetens, erfarenhet och bakgrund. Då styrelsen består av två kvinnor och två män är könsfördelningen jämlik.

c) Huruvida värdepappersföretaget har inrättat en separat riskkommitté och hur många gånger denna kommitté har sammanträtt årligen.

Nordea Investment Management AB har inrättat en separat Risk & Compliance-kommitté som fungerar som rådgivare till och bistår styrelsen när det gäller bolagets övergripande nuvarande och framtida planering avseende regelefterlevnad, risk, informationssäkerhet, penningtvätt och finansiella sanktioner samt bistår styrelsen i att övervaka den verkställande ledningens respektive implementeringar av nämnda planer. Risk & Compliance-kommittén sammanträdde fyra gånger under 2023.



This file is sealed with a digital signature.
The seal is a guarantee for the authenticity
of the document.

Document ID:
77301FF80C1C47C396178D15657719EE

Adresser

2024032808453

Moderbolag

Nordea Investment Management AB
Mäster Samuelsgatan 21, M 540
SE 105 71 Stockholm
Sverige
Telefon +46 8 57 94 20 00

Filialer

Nordea Investment Management AB, Finland branch
Satamaradankatu 5
00020 Nordea, Helsingfors
Finland

Nordea Investment Management AB, Norway branch
Olav Kyrres gate 22
5014 Bergen
Norge

Nordea Investment Management AB, Denmark branch
Nicolai Eigtveds Gade 8
1402 Köpenhamn K
Danmark

Nordea Investment Management AB, German branch
Hauptstrasse 15
D-61462 Königstein im Taunus
Tyskland

Nordea Investment Management AB, Sucursal em Portugal
Quinta da Fonte – Edifício 31 – Casa da Quinta – Estrada de
Paço de Arcos nº85
2770-131 Paço de Arcos
Portugal

Dotterbolag

Nordea Investment Management North America, Inc.
1211 Avenue of the Americas, 23rd Floor
New York, NY 10036
USA


Nordea Asset Management UK Ltd
5 Aldermanbury Square
EC2 7AZ London
United Kingdom

Nordea Asset Management Singapore PTE. LTD.
138 Market Street
#05-01 Capitagreen
Singapore 048946

Design och produktion: www.solberg.se

Tryck: Billes Tryckeri, 2024





NORDEA INVESTMENT MANAGEMENT AB ÅRSREDOVISNING 2023



This file is sealed with a digital signature.
The seal is a guarantee for the authenticity
of the document.

Document ID:
77301FF80C1C47C396178D15657719EE

7074037808454



This file is sealed with a digital signature.
The seal is a guarantee for the authenticity
of the document.

Document ID:
77301FF80C1C47C396178D15657719EE

Fastställelseintyg

Undertecknad styrelseledamot i Nordea Investment Management AB intygar att resultaträkningen och balansräkningen i årsredovisningen för moderbolaget samt koncernresultaträkningen och koncernbalansräkningen har fastställts på årsstämman den 21 mars 2024. Årsstämman beslutade att godkänna styrelsens förslag till hur vinsten ska disponeras.

Jag intygar också att innehållet i årsredovisningen och revisionsberättelsen och övriga bifogade handlingar stämmer överens med originalen.

Stockholm den 27/3/24



Linn Edström Larsson

List of Signatures

Page 1/1

2024052808456

 NIM AR 2023 SWE.pdf

Name	Method	Signed at
ANNA RAMEL	BANKID	2024-03-18 16:30 GMT+01
CARL LINDGREN	BANKID	2024-03-18 14:46 GMT+01
MARIA HENRIKA VIKMAN	FTN (Nordea)	2024-03-18 14:26 GMT+01
Nils Bolmstrand	BANKID	2024-03-18 13:55 GMT+01
LINN EDSTRÖM LARSSON	BANKID	2024-03-18 13:54 GMT+01
ANDERS CARLSSON	BANKID	2024-03-18 18:13 GMT+01

Jag intygar att denna
kopia stämmer med originalet.
Rikke O. Levin
Rikke Oksøer Levin



This file is sealed with a digital signature. The seal is a guarantee for the authenticity of the document.

External reference: 77301FF80C1C47C396178D15657719EE