

Årsredovisning
för
FCB Uthyrning AB
559312-1964


Räkenskapsåret

2024

Fastställelseintyg

Undertecknad styrelseledamot i FCB Uthyrning AB intygar, dels att denna kopia av årsredovisningen stämmer överens med originalet, dels att resultaträkningen och balansräkningen i årsredovisningen har fastställts på årsstämman den 30 juni 2025. Årsstämman beslutade att godkänna styrelsens förslag till resultatdisposition.

Kalix den 30 juni 2025


Frida Björk

Årsredovisning
för
FCB Uthyrning AB
559312-1964
Räkenskapsåret
2024

Styrelsen för FCB Uthyrning AB avger följande årsredovisning för räkenskapsåret 2024.

Årsredovisningen är upprättad i svenska kronor, SEK. Om inte annat särskilt anges, redovisas alla belopp i hela kronor (kr). Uppgifter inom parentes avser föregående år.

Förvaltningsberättelse

Verksamheten

Allmänt om verksamheten

Verksamheten omfattar uthyrning av fordon såsom personbilar, husbilar och släpvagnar samt därmed förenlig verksamhet.

Företaget har sitt säte i Kalix.

Flerårsöversikt (Tkr)	2024	2023	2022	2021 (9 mån)
Nettoomsättning	1 942	1 545	1 455	643
Resultat efter finansiella poster	121	68	389	285
Soliditet (%)	40,3	35,9	37,6	24,7

Förändringar i eget kapital

	Aktie- kapital	Balanserat resultat	Årets resultat	Totalt
Belopp vid årets ingång	50 000	174 877	53 636	278 513
Disposition enligt beslut av årsstämman:				
Balanseras i ny räkning		53 636	-53 636	0
Årets resultat			95 306	95 306
Belopp vid årets utgång	50 000	228 513	95 306	373 819

Resultatdisposition

Styrelsen föreslår att till förfogande stående vinstmedel (kronor):

balanserad vinst	228 512
årets vinst	95 306
	323 818
disponeras så att till aktieägare utdelas i ny räkning överföres	0
	323 818
	323 818

Företagets resultat och ställning i övrigt framgår av efterföljande resultat- och balansräkning med noter.

Resultaträkning

Not

2024-01-01
-2024-12-31

2023-01-01
-2023-12-31

Rörelseintäkter

Nettoomsättning

1 942 339

1 545 489

Övriga rörelseintäkter

125 045

0

Summa rörelseintäkter

2 067 384

1 545 489

Rörelsekostnader

Handelsvaror

-1 745 014

-1 294 308

Övriga externa kostnader

-50 831

-60 166

Personalkostnader

2

-21 213

-21 994

Avskrivningar av materiella anläggningstillgångar

-77 160

-77 160

Övriga rörelsekostnader

-17 473

0

Summa rörelsekostnader

-1 911 691

-1 453 628

Rörelseresultat

155 693

91 861

Finansiella poster

Övriga ränteintäkter och liknande resultatposter

251

10

Räntekostnader och liknande resultatposter

-34 722

-23 619

Summa finansiella poster

-34 471

-23 609

Resultat efter finansiella poster

121 222

68 252

Resultat före skatt

121 222

68 252

Skatter

Skatt på årets resultat

-25 916

-14 616

Årets resultat

95 306

53 636

Balansräkning

Not

2024-12-31

2023-12-31

TILLGÅNGAR

Anläggningstillgångar

Materiella anläggningstillgångar

Inventarier, verktyg och installationer

3

482 250

559 410

Summa materiella anläggningstillgångar

482 250

559 410

Summa anläggningstillgångar

482 250

559 410

Omsättningstillgångar

Kortfristiga fordringar

Kundfordringar

479 516

237 207

Övriga fordringar

46 697

19 300

Förutbetalda kostnader och upplupna intäkter

363 832

492 151

Summa kortfristiga fordringar

890 045

748 658

Kassa och bank

Kassa och bank

203 681

194 216

Summa kassa och bank

203 681

194 216

Summa omsättningstillgångar

1 093 726

942 874

SUMMA TILLGÅNGAR

1 575 976

1 502 284

Balansräkning

Not

2024-12-31

2023-12-31

EGET KAPITAL OCH SKULDER

Eget kapital

Bundet eget kapital

Aktiekapital

50 000

50 000

Summa bundet eget kapital

50 000

50 000

Fritt eget kapital

Balanserat resultat

228 512

174 876

Årets resultat

95 306

53 636

Summa fritt eget kapital

323 818

228 512

Summa eget kapital

373 818

278 512

Obeskattade reserver

Periodiseringsfonder

115 500

115 500

Akkumulerade överavskrivningar

212 738

212 738

Summa obeskattade reserver

328 238

328 238

Långfristiga skulder

4

Övriga skulder till kreditinstitut

232 061

301 697

Övriga skulder

412 778

295 520

Summa långfristiga skulder

644 839

597 217

Kortfristiga skulder

Övriga skulder till kreditinstitut

69 636

69 636

Leverantörsskulder

138 929

175 404

Skatteskulder

0

32 226

Övriga skulder

9 941

3 332

Upplupna kostnader och förutbetalda intäkter

10 575

17 719

Summa kortfristiga skulder

229 081

298 317

SUMMA EGET KAPITAL OCH SKULDER

1 575 976

1 502 284

Noter

Not 1 Redovisningsprinciper

Allmänna upplysningar

Årsredovisningen är upprättad i enlighet med årsredovisningslagen och Bokföringsnämndens allmänna råd (BFNAR 2016:10) om årsredovisning i mindre företag.

Avskrivning

Tillämpade avskrivningstider:

Materiella anläggningstillgångar

Maskiner och andra tekniska anläggningar 10 år

Nyckeltalsdefinitioner

Nettoomsättning

Rörelsens huvudintäkter, fakturerade kostnader, sidointäkter samt intäktskorrigeringar.

Resultat efter finansiella poster

Resultat efter finansiella intäkter och kostnader men före bokslutsdispositioner och skatter.

Soliditet (%)

Justerat eget kapital (eget kapital och obeskattade reserver med avdrag för uppskjuten skatt) i procent av balansomslutning.

Not 2 Medelantalet anställda

	2024	2023
Medelantalet anställda	0,5	0,5

Not 3 Inventarier, verktyg och installationer

	2024-12-31	2023-12-31
Ingående anskaffningsvärden	771 600	771 600
Utgående ackumulerade anskaffningsvärden	771 600	771 600
Ingående avskrivningar	-212 190	-135 030
Årets avskrivningar	-77 160	-77 160
Utgående ackumulerade avskrivningar	-289 350	-212 190
Utgående redovisat värde	482 250	559 410

FCB Uthyrning AB
Org.nr 559312-1964

7 (7)

2025072904831

Not 4 Långfristiga skulder

Skulder som ska betalas senare än fem år efter balansdagen

2024-12-31

2023-12-31


0

23 153


0

23 153

Kalix den 30 juni 2025



Conny Björk
Björcks i Kalix AB



Frida Björk