

**Årsredovisning**  
och  
**Koncernredovisning**  
för  
**Hallins Group AB**  
556427-4792

Räkenskapsåret

2023-05-01 – 2024-04-30

**Fastställelseintyg**

Undertecknad verkställande direktör i Hallins Group AB intygar att resultaträkningen och balansräkningen i årsredovisningen för moderbolaget samt koncernresultaträkningen och koncernbalansräkningen har fastställts på årsstämman den 17 oktober 2024. Årsstämman beslutade att godkänna styrelsens förslag till resultatdisposition.

Jag intygar också att innehållet i årsredovisningen och revisionsberättelsen stämmer överens med originalen.

Ödeshög den 17 oktober 2024

Tommy Hallin

**Årsredovisning**  
och  
**Koncernredovisning**  
för  
**Hallins Group AB**

556427-4792

Räkenskapsåret

2023-05-01 – 2024-04-30

**Innehållsförteckning**

Förvaltningsberättelse	1-2
Resultaträkning koncern	3
Balansräkning koncern	4-5
Kassaflödesanalys koncern	6
Resultaträkning	7
Balansräkning	8-9
Kassaflödesanalys	10
Noter	11-29

Styrelsen och verkställande direktören för Hallins Group AB avger följande årsredovisning och koncernredovisning för räkenskapsåret 2023-05-01 – 2024-04-30.

Årsredovisningen är upprättad i svenska kronor, SEK. Om inte annat särskilt anges, redovisas alla belopp i hela kronor (kr). Uppgifter inom parentes avser föregående år.

## Förvaltningsberättelse

### Information om verksamheten

Bolaget förvaltar dotterbolagen Hallins Fastigheter AB, Hallins Production AB, Hallins Sales AB och Hallins International s.r.o. Koncernen bedriver tillverkning och försäljning av egna rostfria produkter liksom annan utrustning till främst restauranger och storkök. Därutöver bedrivs viss legoproduktion.

Företaget har sitt säte i Ödeshög.

### Väsentliga händelser under räkenskapsåret

Nettoomsättningen har minskat till följd av allmän osäkerhet och svagare konjunktur.

### Förväntad framtida utveckling samt väsentliga risker och osäkerhetsfaktorer

Koncernens ambition är att genom effektiva arbetsmetoder, modern utrustning och hög personlig kompetens fortsätta att utveckla kunderbudandet och därmed möjliggöra förnyad tillväxt på befintliga och nya geografiska marknader.

### Tillstånds- eller anmälningsskyldig verksamhet enligt miljöbalken

Koncernen bedriver anmälningsskyldig verksamhet enligt miljöbalken i Hallins Production AB. Anmälningsskyldigheten avser verkstadsindustri där det under räkenskapsåret använts 190 ton råmaterial, främst rostfritt stål.

### Ägarförhållanden

Bolaget ägs främst av Christer Hallin (47%) och Tommy Hallin (47%).

### Flerårsöversikt (Tkr)

	2023/24	2022/23	2021/22	2020/21	2019/20
<b>Koncernen</b>					
Nettoomsättning	71 716	120 080	100 187	82 089	92 697
Resultat efter finansiella poster	-6 229	11 610	9 156	1 402	2 728
Soliditet (%)	59	67	56	49	47
Balansomslutning	40 029	48 626	46 294	41 028	41 183
Antal anställda	55	66	56	54	54
<b>Moderbolaget</b>					
Nettoomsättning	6 037	5 811	5 664	5 669	4 019
Resultat efter finansiella poster	-1 665	12 242	-2 325	-1 998	-4 356
Soliditet (%)	60	72	26	28	44
Balansomslutning	19 073	21 288	21 610	18 193	16 398
Antal anställda	5	4	5	4	3

För definitioner av nyckeltal, se Redovisnings- och värderingsprinciper.

### Förändringar i eget kapital

<b>Koncernen</b>	<b>Aktie- kapital</b>	<b>Övrigt tillskjutet kapital</b>	<b>Annat eget kapital inkl. årets resultat</b>	<b>Totalt</b>
Belopp vid årets ingång	100 000	20 000	32 597 260	32 717 260
Disposition enligt beslut av årsstämman:				
Utdelning			-3 000 000	-3 000 000
Omräkningsdifferens			-97 839	-97 839
Årets resultat			-6 165 634	-6 165 634
<b>Belopp vid årets utgång</b>	<b>100 000</b>	<b>20 000</b>	<b>23 333 787</b>	<b>23 453 787</b>

<b>Moderbolaget</b>	<b>Aktie- kapital</b>	<b>Reserv- fond</b>	<b>Balanserat resultat</b>	<b>Årets resultat</b>	<b>Totalt</b>
Belopp vid årets ingång	100 000	20 000	2 406 238	12 825 789	15 352 027
Disposition enligt beslut av årsstämman:					
Utdelning			-3 000 000		-3 000 000
Balanseras i ny räkning			12 825 789	-12 825 789	0
Årets resultat				-979 735	-979 735
<b>Belopp vid årets utgång</b>	<b>100 000</b>	<b>20 000</b>	<b>12 232 027</b>	<b>-979 735</b>	<b>11 372 292</b>

### Förslag till vinstdisposition

Styrelsen föreslår att till förfogande stående vinstmedel (kronor):

balanserad vinst	12 232 027
årets förlust	-979 735
	<b>11 252 292</b>

disponeras så att till aktieägare utdelas i ny räkning överföres	2 000 000
	9 252 292
	<b>11 252 292</b>

Styrelsen föreslås bemyndigas att besluta om tidpunkt då utdelningen skall betalas.

Styrelsen anser att förslaget är förenligt med försiktighetsregeln i 17 kap. 3 § aktiebolagslagen enligt följande redogörelse: Styrelsens uppfattning är att vinstutdelningen är försvarlig med hänsyn till de krav verksamhetens art, omfattning och risk ställer på storleken på det egna kapitalet, bolagets konsolideringsbehov, likviditet och ställning i övrigt.

Koncernens och moderbolagets resultat och ställning i övrigt framgår av efterföljande resultat- och balansräkningar samt kassaflödesanalyser med noter.

2024102100925

## Koncernens Resultaträkning

	Not	2023-05-01 -2024-04-30	2022-05-01 -2023-04-30
Nettoomsättning	2	71 715 822	120 080 329
Förändring av lagervaror under tillverkning, färdiga varor och pågående arbete för annans räkning		-891 970	-663 652
Övriga rörelseintäkter		1 318 304	1 380 023
		<b>72 142 156</b>	<b>120 796 700</b>
<b>Rörelsens kostnader</b>			
Råvaror och förnödenheter		-19 752 453	-45 164 411
Handelsvaror		-7 475 013	-6 822 678
Övriga externa kostnader	3, 4	-18 407 608	-19 976 087
Personalkostnader	5	-31 346 312	-35 560 535
Avskrivningar och nedskrivningar av materiella och immateriella anläggningstillgångar		-1 109 332	-1 031 941
Övriga rörelsekostnader		-328 798	-522 707
		<b>-78 419 516</b>	<b>-109 078 359</b>
<b>Rörelseresultat</b>		<b>-6 277 360</b>	<b>11 718 341</b>
<b>Resultat från finansiella poster</b>			
Övriga ränteintäkter och liknande resultatposter		144 926	3 862
Räntekostnader och liknande resultatposter		-96 971	-112 470
		<b>47 955</b>	<b>-108 608</b>
<b>Resultat efter finansiella poster</b>		<b>-6 229 405</b>	<b>11 609 733</b>
<b>Resultat före skatt</b>		<b>-6 229 405</b>	<b>11 609 733</b>
Skatt på årets resultat	6	-770	-1 644 583
Uppskjuten skatt	6	64 541	-508 084
<b>Årets resultat</b>		<b>-6 165 634</b>	<b>9 457 066</b>
Hänförligt till moderföretagets aktieägare		-6 165 634	9 457 066

## Koncernens Balansräkning

Not                      2024-04-30                      2023-04-30

### TILLGÅNGAR

#### Anläggningstillgångar

##### *Immateriella anläggningstillgångar*

Koncessioner, patent, licenser, varumärken samt  
liknande rättigheter

7	232 815	56 111
	<b>232 815</b>	<b>56 111</b>

##### *Materiella anläggningstillgångar*

Byggnader och mark

8	3 523 502	3 384 713
---	-----------	-----------

Maskiner och andra tekniska anläggningar

9	622 411	224 899
---	---------	---------

Inventarier, verktyg och installationer

10	3 815 658	1 573 740
	<b>7 961 571</b>	<b>5 183 352</b>

##### *Finansiella anläggningstillgångar*

Andra långfristiga fordringar

11	479 800	482 432
	<b>479 800</b>	<b>482 432</b>

**Summa anläggningstillgångar**

<b>8 674 186</b>	<b>5 721 895</b>
------------------	------------------

#### Omsättningstillgångar

##### *Varulager m m*

Råvaror och förnödenheter

8 483 806	9 534 677
-----------	-----------

Varor under tillverkning

2 291 643	1 186 244
-----------	-----------

Färdiga varor och handelsvaror

7 091 904	7 329 000
-----------	-----------

Förskott till leverantörer

483 450	0
<b>18 350 803</b>	<b>18 049 921</b>

##### *Kortfristiga fordringar*

Kundfordringar

7 239 003	11 044 208
-----------	------------

Aktuella skattefordringar

1 610 655	0
-----------	---

Övriga fordringar

730 913	372 084
---------	---------

Förutbetalda kostnader och upplupna intäkter

12	1 447 576	1 869 169
	<b>11 028 147</b>	<b>13 285 461</b>

##### *Kassa och bank*

1 975 728	11 569 122
-----------	------------

**Summa omsättningstillgångar**

<b>31 354 678</b>	<b>42 904 504</b>
-------------------	-------------------

**SUMMA TILLGÅNGAR**

<b>40 028 864</b>	<b>48 626 399</b>
-------------------	-------------------

## Koncernens Balansräkning

	Not	2024-04-30	2023-04-30
<b>EGET KAPITAL OCH SKULDER</b>	13		
<b>Eget kapital</b>			
<b>Eget kapital hänförligt till moderföretagets aktieägare</b>			
Aktiekapital		100 000	100 000
Övrigt tillskjutet kapital		20 000	20 000
Annat eget kapital inklusive årets resultat		23 333 787	32 597 260
<b>Eget kapital hänförligt till moderföretagets aktieägare</b>		<b>23 453 787</b>	<b>32 717 260</b>
<b>Summa eget kapital</b>		<b>23 453 787</b>	<b>32 717 260</b>
<b>Avsättningar</b>	14		
Uppskjuten skatteskuld	15	1 399 980	1 464 520
Övriga avsättningar		1 000 253	1 106 253
		<b>2 400 233</b>	<b>2 570 773</b>
<b>Långfristiga skulder</b>	16, 17		
Skulder till kreditinstitut	18	1 605 953	0
Övriga skulder		13 090	93 532
		<b>1 619 043</b>	<b>93 532</b>
<b>Kortfristiga skulder</b>	17		
Skulder till kreditinstitut	18	271 428	300 000
Förskott från kunder		821 903	125 308
Leverantörsskulder		5 403 829	4 812 458
Aktuella skatteskulder		0	236 826
Övriga skulder		1 447 828	2 202 134
Upplupna kostnader och förutbetalda intäkter	19	4 610 813	5 568 108
		<b>12 555 801</b>	<b>13 244 834</b>
<b>SUMMA EGET KAPITAL OCH SKULDER</b>		<b>40 028 864</b>	<b>48 626 399</b>

2024102100927

## Koncernens Kassaflödesanalys

	Not	2023-05-01 -2024-04-30	2022-05-01 -2023-04-30
<b>Den löpande verksamheten</b>			
Resultat efter finansiella poster		-6 229 405	11 609 733
Justeringar för poster som inte ingår i kassaflödet m.m.	20	717 396	1 028 543
Betald skatt		-1 066 671	-2 169 640
<b>Kassaflöde från den löpande verksamheten före förändringar av rörelsekapital</b>		<b>-6 578 680</b>	<b>10 468 636</b>
<b>Kassaflöde från förändringar i rörelsekapital</b>			
Förändring av varulager och pågående arbeten		-440 818	1 672 031
Förändring kundfordringar		2 208 759	3 281 133
Förändring av kortfristiga fordringar		-64 608	-951 332
Förändring leverantörsskulder		455 931	-3 011 804
Förändring av kortfristiga skulder		420 379	1 287 808
<b>Kassaflöde från den löpande verksamheten</b>		<b>-3 999 037</b>	<b>12 746 472</b>
<b>Investeringsverksamheten</b>			
Investeringar i immateriella anläggningstillgångar	7	-237 426	-65 163
Investeringar i materiella anläggningstillgångar	8, 9, 10	-3 828 464	-738 923
Försäljning av materiella anläggningstillgångar		25 000	50 000
Investeringar i finansiella anläggningstillgångar		0	-40 450
<b>Kassaflöde från investeringsverksamheten</b>		<b>-4 040 890</b>	<b>-794 536</b>
<b>Finansieringsverksamheten</b>			
Upptagna lån		1 900 000	0
Amortering av lån		-322 619	-600 000
Förändring nyttjad checkräkningskredit		0	-290 380
Utbetald utdelning		-3 000 000	-3 000 000
<b>Kassaflöde från finansieringsverksamheten</b>		<b>-1 422 619</b>	<b>-3 890 380</b>
<b>Årets kassaflöde</b>		<b>-9 462 546</b>	<b>8 061 556</b>
<b>Likvida medel vid årets början</b>			
Likvida medel vid årets början		11 569 122	3 454 401
<b>Kursdifferens i likvida medel</b>			
Kursdifferens i likvida medel		-130 848	53 165
<b>Likvida medel vid årets slut</b>		<b>1 975 728</b>	<b>11 569 122</b>

2024102100928

## Moderbolagets Resultaträkning

	Not	2023-05-01 -2024-04-30	2022-05-01 -2023-04-30
<b>Rörelsens intäkter</b>			
Nettoomsättning		6 036 652	5 810 707
Övriga rörelseintäkter		158 407	778 742
		<b>6 195 059</b>	<b>6 589 449</b>
<b>Rörelsens kostnader</b>			
Övriga externa kostnader	3, 4	-8 186 834	-4 331 385
Personalkostnader	5	-3 931 770	-2 764 485
Avskrivningar och nedskrivningar av materiella och immateriella anläggningstillgångar		-36 689	-32 295
Övriga rörelsekostnader		-204 243	-48 921
		<b>-12 359 536</b>	<b>-7 177 086</b>
<b>Rörelseresultat</b>	21	<b>-6 164 477</b>	<b>-587 637</b>
<b>Resultat från finansiella poster</b>			
Resultat från andelar i koncernföretag		4 500 000	12 830 000
Övriga ränteintäkter och liknande resultatposter		178	0
Räntekostnader och liknande resultatposter		-436	-18
		<b>4 499 742</b>	<b>12 829 982</b>
<b>Resultat efter finansiella poster</b>		<b>-1 664 735</b>	<b>12 242 345</b>
Bokslutsdispositioner	22	685 000	600 000
<b>Resultat före skatt</b>		<b>-979 735</b>	<b>12 842 345</b>
Skatt på årets resultat	6	0	-16 556
<b>Årets resultat</b>		<b>-979 735</b>	<b>12 825 789</b>

2024102100929

## Moderbolagets Balansräkning

Not 2024-04-30 2023-04-30

### TILLGÅNGAR

#### Anläggningstillgångar

##### *Immateriella anläggningstillgångar*

Koncessioner, patent, licenser, varumärken samt liknande rättigheter

7 0 0

##### *Materiella anläggningstillgångar*

Inventarier, verktyg och installationer

10 154 491 164 846  
154 491 164 846

##### *Finansiella anläggningstillgångar*

Andelar i koncernföretag

23, 24 14 396 152 14 396 152

Andra långfristiga fordringar

11 225 000 225 000

14 621 152 14 621 152

**Summa anläggningstillgångar**

14 775 643 14 785 998

#### Omsättningstillgångar

##### *Kortfristiga fordringar*

Fordringar hos koncernföretag

3 494 113 5 872 908

Aktuella skattefordringar

58 520 1 345

Övriga fordringar

8 981 31 267

Förutbetalda kostnader och upplupna intäkter

12 570 772 548 926

4 132 386 6 454 446

##### *Kassa och bank*

165 355 47 829

**Summa omsättningstillgångar**

4 297 741 6 502 275

**SUMMA TILLGÅNGAR**

19 073 384 21 288 273

## Moderbolagets Balansräkning

	Not	2024-04-30	2023-04-30
<b>EGET KAPITAL OCH SKULDER</b>	25		
<b>Eget kapital</b>	26, 27		
<i>Bundet eget kapital</i>			
Aktiekapital		100 000	100 000
Reservfond		20 000	20 000
		<b>120 000</b>	<b>120 000</b>
<i>Fritt eget kapital</i>			
Balanserad vinst eller förlust		12 232 027	2 406 238
Årets resultat		-979 735	12 825 789
		<b>11 252 292</b>	<b>15 232 027</b>
<b>Summa eget kapital</b>		<b>11 372 292</b>	<b>15 352 027</b>
<b>Avsättningar</b>	14		
Övriga avsättningar	18	279 585	279 585
<b>Summa avsättningar</b>		<b>279 585</b>	<b>279 585</b>
<b>Kortfristiga skulder</b>			
Leverantörsskulder		305 633	566 317
Skulder till koncernföretag		6 528 594	4 530 270
Övriga skulder		297 994	175 162
Upplupna kostnader och förutbetalda intäkter	19	289 286	384 912
<b>Summa kortfristiga skulder</b>		<b>7 421 507</b>	<b>5 656 661</b>
<b>SUMMA EGET KAPITAL OCH SKULDER</b>		<b>19 073 384</b>	<b>21 288 273</b>

## Moderbolagets Kassaflödesanalys

	Not	2023-05-01 -2024-04-30	2022-05-01 -2023-04-30
<b>Den löpande verksamheten</b>			
Resultat efter finansiella poster		-1 664 735	12 242 345
Justeringar för poster som inte ingår i kassaflödet	20	-4 463 311	-12 797 705
Betald skatt		-57 175	-41 356
<b>Kassaflöde från den löpande verksamheten före förändringar av rörelsekapital</b>		<b>-6 185 221</b>	<b>-596 716</b>
<b>Kassaflöde från förändring av rörelsekapitalet</b>			
Förändring av kortfristiga fordringar		2 379 235	168 190
Förändring av leverantörsskulder		-260 684	210 396
Förändring av kortfristiga skulder		6 525 530	2 495 157
<b>Kassaflöde från den löpande verksamheten</b>		<b>2 458 860</b>	<b>2 277 027</b>
<b>Investeringsverksamheten</b>			
Investeringar i materiella anläggningstillgångar	10	-26 334	-31 700
<b>Kassaflöde från investeringsverksamheten</b>		<b>-26 334</b>	<b>-31 700</b>
<b>Finansieringsverksamheten</b>			
Utbetald utdelning		-3 000 000	-3 000 000
Erhållna koncernbidrag	22	689 000	600 000
Lämnade koncernbidrag	22	-4 000	0
<b>Kassaflöde från finansieringsverksamheten</b>		<b>-2 315 000</b>	<b>-2 400 000</b>
<b>Årets kassaflöde</b>		<b>117 526</b>	<b>-154 673</b>
<b>Likvida medel vid årets början</b>			
Likvida medel vid årets början		47 829	202 502
<b>Likvida medel vid årets slut</b>		<b>165 355</b>	<b>47 829</b>

2024102100932

## Noter

### Not 1 Redovisnings- och värderingsprinciper

#### Allmänna upplysningar

Årsredovisningen och koncernredovisningen är upprättad i enlighet med årsredovisningslagen och BFNAR 2012:1 Årsredovisning och koncernredovisning (K3).

Fordringar och skulder i utländsk valuta har värderats till balansdagens kurs. Kursvinster och kursförluster på rörelsefordringar och rörelseskulder redovisas i rörelseresultatet medan kursvinster och kursförluster på finansiella fordringar och skulder redovisas som finansiella poster.

Redovisningsprinciperna är oförändrade jämfört med föregående år.

Moderföretaget och koncernen tillämpar samma redovisningsprinciper om inte annat framgår nedan.

#### Intäktsredovisning

Intäkter har tagits upp till verkligt värde av vad som erhållits eller kommer att erhållas och redovisas i den omfattning det är sannolikt att de ekonomiska fördelarna kommer att tillgodogöras bolaget och intäkterna kan beräknas på ett tillförlitligt sätt.

Vid försäljning av varor redovisas normalt inkomsten som intäkt när de väsentliga förmåner och risker som är förknippade med ägandet av varan har överförts från företaget till köparen.

#### Koncernredovisning

##### *Konsolideringsmetod*

Koncernredovisningen har upprättats enligt förvärvsmetoden. Detta innebär att förvärvade verksamheters identifierbara tillgångar och skulder redovisas till marknadsvärde enligt upprättad förvärvsanalys. Överstiger verksamhetens anskaffningsvärde det beräknade marknadsvärdet av de förväntade nettotillgångarna enligt förvärvsanalysen redovisas skillnaden som goodwill.

##### *Transaktioner mellan koncernföretag*

Koncerninterna fordringar och skulder samt transaktioner mellan koncernföretag liksom orealiserade vinster elimineras i sin helhet. Orealiserade förluster elimineras också såvida inte transaktionen motsvarar ett nedskrivningsbehov.

Förändring av internvinst under räkenskapsåret har elimineras i koncernresultaträkningen.

##### *Omräkning av utländska dotterföretag*

Utländska dotterföretags bokslut har omräknats enligt dagskursmetoden. Samtliga poster i balansräkningen har omräknats till balansdagskurs. Alla poster i resultaträkningen har omräknats till genomsnittskurs under räkenskapsåret. Differenser som uppkommer redovisas direkt i eget kapital.

### **Anläggningstillgångar**

Immateriella och materiella anläggningstillgångar redovisas till anskaffningsvärde minskat med ackumulerade avskrivningar enligt plan och eventuella nedskrivningar.

Avskrivning sker linjärt över den förväntade nyttjandeperioden med hänsyn till väsentligt restvärde. Följande avskrivningsprocent tillämpas:

#### ***Immateriella anläggningstillgångar***

Koncessioner, patent, licenser, varumärken	20%
--	-----

#### ***Materiella anläggningstillgångar***

Stomme	2%
Yttertak	2,86%
Fasad	2,86%
Inre ytskikt	4%
Installationer	4%
Markanläggningar	4%
Maskiner och andra tekniska anläggningar	12,5%
Inventarier, verktyg och installationer	5-20%

#### ***Komponentindelning***

Materiella anläggningstillgångar har delats upp på komponenter när komponenterna är betydande och när komponenterna har väsentligt olika nyttjandeperioder. När en komponent i en anläggningstillgång byts ut, uträngörs eventuell kvarvarande del av den gamla komponenten och den nya komponentens anskaffningsvärde aktiveras. Utgifter för löpande reparationer och underhåll redovisas som kostnader.

#### **Låneutgifter**

De låneutgifter som uppkommer då företaget lånar kapital kostnadsförs i resultaträkningen i den period de uppstår.

#### **Leasingavtal**

Det finns ett antal leasingavtal i koncernen som är av ringa omfattning och förfaller med relativ jämn periodicitet vilka klassificerats som operationell leasing. Leasingavgifterna, inklusive en eventuell första förhöjd hyra, redovisas som en kostnad linjärt över leasingperioden.

#### **Varulager**

Varulagret har värderats till det lägsta av dess anskaffningsvärde och dess nettoförsäljningsvärde på balansdagen. Med nettoförsäljningsvärde avses varornas beräknade försäljningspris minskat med försäljningskostnader. Den valda värderingsmetoden innebär att inkurans i varulagret har beaktats.

I egentillverkade halv- och helfabrikat består anskaffningsvärdet av direkta tillverkningskostnader och de indirekta kostnader som utgör mer än en oväsentlig del av den sammanlagda utgiften för tillverkningen. Vid värdering har hänsyn tagits till normalt kapacitetsutnyttjande.

## **Inkomstskatter**

Total skatt utgörs av aktuell skatt och uppskjuten skatt. Skatter redovisas i resultaträkningen, utom då underliggande transaktion redovisas direkt mot eget kapital varvid tillhörande skatteeffekter redovisas i eget kapital.

### *Aktuell skatt*

Aktuell skatt avser inkomstskatt för innevarande räkenskapsår samt den del av tidigare räkenskapsårs inkomstskatt som ännu inte redovisats. Aktuell skatt beräknas utifrån den skattesats som gäller per balansdagen.

### *Uppskjuten skatt*

Uppskjuten skatt är inkomstskatt som avser framtida räkenskapsår till följd av tidigare händelser. Redovisning sker enligt balansräkningsmetoden. Enligt denna metod redovisas uppskjutna skatteskulder och uppskjutna skattefordringar på temporära skillnader som uppstår mellan bokförda respektive skattemässiga värden för tillgångar och skulder samt för övriga skattemässiga avdrag eller underskott.

Uppskjutna skattefordringar nettoredovisas mot uppskjutna skatteskulder endast om de kan betalas med ett nettobelopp. Uppskjuten skatt beräknas utifrån gällande skattesats på balansdagen. Effekter av förändringar i gällande skattesatser resultatförs i den period förändringen lagstads. Uppskjuten skattefordran redovisas som finansiell anläggningstillgång och uppskjuten skatteskuld som avsättning.

Uppskjuten skattefordran avseende underskottsavdrag eller andra framtida skattemässiga avdrag redovisas i den omfattning det är sannolikt att avdragen kan avräknas mot framtida skattemässiga överskott.

### *Moderbolaget*

På grund av sambandet mellan redovisning och beskattning särredovisas inte den uppskjutna skatteskulden som är hänförlig till obeskattade reserver.

## **Avsättningar**

Som avsättning har redovisats förpliktelser gentemot tredje man som är hänförliga till räkenskapsåret eller tidigare räkenskapsår och som på balansdagen antingen är säkra eller sannolika till sin förekomst men oviss till belopp eller till den tidpunkt då de ska infrias.

## **Ersättningar till anställda**

Ersättningar till anställda avser alla former av ersättningar som företaget lämnar till de anställda. Kortfristiga ersättningar utgörs av bland annat löner, betald semester, betald frånvaro, bonus och ersättning efter avslutad anställning (pension). Kortfristiga ersättningar redovisas som kostnad och en skuld då det finns en legal eller informell förpliktelse att betala ut en ersättning till följd av en tidigare händelse och en tillförlitlig uppskattning av beloppet kan göras.

## **Offentliga bidrag**

Bidrag från staten redovisas till verkligt värde när det är rimligt och säkert att bidraget kommer att erhållas och företaget kommer uppfylla de villkor som är förknippade med bidraget. Bidrag avsedda att täcka investeringar i materiella eller immateriella anläggningstillgångar reducerar tillgångarnas anskaffningsvärden och därmed det avskrivningsbara beloppet om inte bidragsreglerna kräver en annan hantering såsom att bidraget ska redovisas som en förutbetalad intäkt och intäktsföras i takt med avskrivningarna på investeringen.

## **Koncernbidrag**

Erhållna och lämnade koncernbidrag redovisas som bokslutsdispositioner.

### Kassaflödesanalys

Kassaflödesanalysen upprättas enligt indirekt metod. Det redovisade kassaflödet omfattar endast transaktioner som medfört in- eller utbetalningar.

Som likvida medel klassificerar företaget, förutom kassamedel, disponibla tillgodohavanden hos banker och andra kreditinstitut samt kortfristiga likvida placeringar som är noterade på en marknadsplats och har en kortare löptid än tre månader från anskaffningstidpunkten. Förändringar i spärrade medel redovisas i investeringsverksamheten.

### Nyckeltalsdefinitioner

Nettoomsättning

Rörelsens huvudintäkter, fakturerade kostnader, sidointäkter samt intäktskorrigeringar.

Resultat efter finansiella poster

Resultat efter finansiella intäkter och kostnader men före bokslutsdispositioner och skatter.

Soliditet (%)

Justerat eget kapital (eget kapital och obeskattade reserver med avdrag för uppskjuten skatt) i procent av balansomslutning.

Balansomslutning

Företagets samlade tillgångar.

Antal anställda

Medelantal anställda under räkenskapsåret.

### Uppskattningar och bedömningar

Upprättandet av bokslut och tillämpning av redovisningsprinciper, baseras ofta på ledningens bedömningar, uppskattningar och antaganden som anses vara rimliga vid den tidpunkt då bedömningen görs. Uppskattningar och bedömningar är baserade på historiska erfarenheter och ett antal andra faktorer, som under rådande omständigheter anses vara rimliga. Resultatet av dessa används för att bedöma de redovisade värdena på tillgångar och skulder, som inte annars framgår tydligt från andra källor. Det verkliga utfallet kan avvika från dessa uppskattningar och bedömningar. Uppskattningar och antaganden ses över regelbundet.

Följande av styrelsens bedömningar har en betydande effekt på redovisade belopp i årsredovisningen: Uppskattad inkurans bland lagerartiklar och bedömt åtagande för framtida produktgarantier. Båda delarna är komplexa och bygger på osäkra antaganden om framtiden.

### Not 2 Nettoomsättningens fördelning Koncernen

	2023-05-01 -2024-04-30	2022-05-01 -2023-04-30
<b>Nettoomsättningen per rörelsegren</b>		
Försäljning av produkter	35 115 852	62 280 329
Legoproduktion	36 600 000	57 800 000
	<b>71 715 852</b>	<b>120 080 329</b>

**Not 3 Leasingavtal  
Koncernen**

Årets leasingkostnader avseende leasingavtal, uppgår till 1 559 661 kronor (1 818 227 kronor).

Framtida leasingavgifter, för icke uppsägningsbara leasingavtal, förfaller till betalning enligt följande:

	<b>2023-05-01 -2024-04-30</b>	<b>2022-05-01 -2023-04-30</b>
Inom ett år	1 141 089	1 639 441
Senare än ett år men inom fem år	1 707 797	1 921 852
Senare än fem år	0	374 880
	<b>2 848 886</b>	<b>3 936 173</b>

**Moderbolaget**

Årets leasingkostnader avseende leasingavtal, uppgår till 502 825 kronor (503 972 kronor).

Framtida leasingavgifter, för icke uppsägningsbara leasingavtal, förfaller till betalning enligt följande:

	<b>2023-05-01 -2024-04-30</b>	<b>2022-05-01 -2023-04-30</b>
Inom ett år	405 012	330 097
Senare än ett år men inom fem år	474 855	408 000
	<b>879 867</b>	<b>738 097</b>

**Not 4 Arvode till revisorer  
Koncernen**

Med revisionsuppdrag avses granskning av årsredovisningen och bokföringen samt styrelsens och verkställande direktörens förvaltning, övriga arbetsuppgifter som det ankommer på bolagets revisor att utföra samt rådgivning eller annat biträde som föranleds av iakttagelser vid sådan granskning eller genomförandet av sådana övriga arbetsuppgifter.

	<b>2023-05-01 -2024-04-30</b>	<b>2022-05-01 -2023-04-30</b>
<b>Furlands Revisionsbyrå AB</b>		
Revisionsuppdrag	237 900	220 550
Övriga tjänster	40 500	48 350
	<b>278 400</b>	<b>268 900</b>

## Moderbolaget

Med revisionsuppdrag avses granskning av årsredovisningen och bokföringen samt styrelsens och verkställande direktörens förvaltning, övriga arbetsuppgifter som det ankommer på bolagets revisor att utföra samt rådgivning eller annat biträde som föranleds av iakttagelser vid sådan granskning eller genomförandet av sådana övriga arbetsuppgifter.

	2023-05-01 -2024-04-30	2022-05-01 -2023-04-30
<b>Furlands Revisionsbyrå AB</b>		
Revisionsuppdrag	72 000	62 550
Övriga tjänster	40 500	48 350
	<b>112 500</b>	<b>110 900</b>

## Not 5 Anställda och personalkostnader fördelade per land Koncernen

		2023-05-01 -2024-04-30	2022-05-01 -2023-04-30
<b>Medelantalet anställda fördelade per land</b>			
Sverige	46,2	(8,2)	55,6 (10,4)
Tjeckien	9	(1)	10 (1)
	<b>55,2</b>	<b>(9,2)</b>	<b>65,6 (11,4)</b>

Inom parentes anges medelantalet kvinnor.

## Löner och andra ersättningar

Styrelse och verkställande direktör	1 375 904	965 100
Övriga anställda	19 982 229	23 836 544
	<b>21 358 133</b>	<b>24 801 644</b>

## Sociala kostnader

Pensionskostnader för styrelse och verkställande direktör	2 859	4 045
Pensionskostnader för övriga anställda	1 493 192	1 748 161
Övriga sociala avgifter enligt lag och avtal	7 261 900	8 364 768
	<b>8 757 951</b>	<b>10 116 974</b>

## Könsfördelning bland ledande befattningshavare

Andel män i styrelsen	100 %	100 %
Andel män bland övriga ledande befattningshavare	100 %	100 %

**Moderbolaget**

		2023-05-01 -2024-04-30	2022-05-01 -2023-04-30
<b>Medelantalet anställda fördelade per land</b>			
Sverige	5	(2)	4 (2)
	5	(2)	4 (2)
Inom parentes anges medelantalet kvinnor.			
<b>Löner och andra ersättningar</b>			
Styrelse och verkställande direktör		1 375 904	916 800
Övriga anställda		1 336 190	886 591
		<b>2 712 094</b>	<b>1 803 391</b>
<b>Sociala kostnader</b>			
Pensionskostnader för styrelse och verkställande direktör		2 859	4 045
Pensionskostnader för övriga anställda		94 820	54 763
Övriga sociala avgifter enligt lag och avtal		884 730	733 105
		<b>982 409</b>	<b>791 913</b>
<b>Könsfördelning bland ledande befattningshavare</b>			
Andel män i styrelsen		100 %	100 %
Andel män bland övriga ledande befattningshavare		100 %	100 %

2024102100939

**Not 6 Aktuell och uppskjuten skatt  
Koncernen**

	2023-05-01 -2024-04-30	2022-05-01 -2023-04-30
<b>Skatt på årets resultat</b>		
Aktuell skatt	-770	-1 644 583
Förändring av uppskjuten skatt avseende temporära skillnader	64 541	-508 084
<b>Totalt redovisad skatt</b>	<b>63 771</b>	<b>-2 152 667</b>

**Avstämning av effektiv skatt**

	2024-04-30		2023-04-30	
	Procent	Belopp	Procent	Belopp
Redovisat resultat före skatt		-6 229 405		11 609 734
Skatt enligt gällande skattesats	20,60	1 283 257	20,60	-2 391 605
Ej avdragsgilla kostnader	-1,74	-108 239	0,18	-21 058
Ej skattepliktiga intäkter	0,03	2 115	-0,01	795
Underskottsavdrag vars skattevärde ej redovisas som tillgång	-17,76	-1 106 549	0,00	0
Under året utnyttjande av tidigare års underskottsavdrag vars skattevärde ej redovisats som tillgång	0,64	40 141	-2,32	269 211
Schablonintäkt periodiseringsfonder	-0,63	-39 415	0,14	-16 207
Bokföringsmässiga avskrivningar byggnader	-0,67	-41 529	0,56	-64 964
Skattemässiga avskrivningar byggnader	0,82	50 777	-0,40	46 792
Skatt på temporära skillnader	-0,27	-16 787	-0,15	17 010
Skattereduktion inventarier	0,00	0	-0,06	7 359
<b>Redovisad effektiv skatt</b>	<b>1,02</b>	<b>63 771</b>	<b>18,54</b>	<b>-2 152 667</b>

**Moderbolaget**

	2023-05-01 -2024-04-30	2022-05-01 -2023-04-30
<b>Skatt på årets resultat</b>		
Aktuell skatt	0	-16 556
<b>Totalt redovisad skatt</b>	<b>0</b>	<b>-16 556</b>

**Avstämning av effektiv skatt**

	2024-04-30		2023-04-30	
	Procent	Belopp	Procent	Belopp
Redovisat resultat före skatt		-979 735		12 842 345
Skatt enligt gällande skattesats	20,60	201 825	20,60	-2 645 523
Ej avdragsgilla kostnader	-2,28	-22 307	0,11	-14 013
Ej skattepliktiga intäkter	94,62	927 031	-20,58	2 642 980
Underskottsavdrag vars skattevärde ej redovisas som tillgång	-112,94	-1 106 549	0,00	0
<b>Redovisad effektiv skatt</b>	<b>0,00</b>	<b>0</b>	<b>0,13</b>	<b>-16 556</b>

**Not 7 Koncessioner, patent, licenser, varumärken samt liknande rättigheter  
Koncernen**

	2024-04-30	2023-04-30
Ingående anskaffningsvärden	625 163	560 000
Inköp	237 426	65 163
Omräkningsdifferens	-2 035	0
<b>Utgående ackumulerade anskaffningsvärden</b>	<b>860 554</b>	<b>625 163</b>
Ingående avskrivningar	-569 052	-560 000
Årets avskrivningar	-58 965	-9 052
Omräkningsdifferens	278	0
<b>Utgående ackumulerade avskrivningar</b>	<b>-627 739</b>	<b>-569 052</b>
<b>Utgående redovisat värde</b>	<b>232 815</b>	<b>56 111</b>

2024102100941

**Moderbolaget**

	2024-04-30	2023-04-30
Ingående anskaffningsvärden	560 000	560 000
<b>Utgående ackumulerade anskaffningsvärden</b>	<b>560 000</b>	<b>560 000</b>
Ingående avskrivningar	-560 000	-560 000
<b>Utgående ackumulerade avskrivningar</b>	<b>-560 000</b>	<b>-560 000</b>
<b>Utgående redovisat värde</b>	<b>0</b>	<b>0</b>

**Not 8 Byggnader och mark  
Koncernen**

	2024-04-30	2023-04-30
Ingående anskaffningsvärden	21 440 229	21 132 990
Inköp	439 134	450 300
Försäljningar/utrangeringar	-45 653	-143 061
<b>Utgående ackumulerade anskaffningsvärden</b>	<b>21 833 710</b>	<b>21 440 229</b>
Ingående avskrivningar	-18 055 516	-17 793 528
Försäljningar/utrangeringar	36 598	143 061
Årets avskrivningar	-291 290	-405 049
<b>Utgående ackumulerade avskrivningar</b>	<b>-18 310 208</b>	<b>-18 055 516</b>
<b>Utgående redovisat värde</b>	<b>3 523 502</b>	<b>3 384 713</b>

**Not 9 Maskiner och andra tekniska anläggningar  
Koncernen**

	2024-04-30	2023-04-30
Ingående anskaffningsvärden	991 218	960 567
Inköp	517 908	62 600
Försäljningar/utrangeringar	-31 949	-31 949
<b>Utgående ackumulerade anskaffningsvärden</b>	<b>1 477 177</b>	<b>991 218</b>
Ingående avskrivningar	-766 319	-712 241
Försäljningar/utrangeringar	31 949	31 949
Årets avskrivningar	-120 396	-86 027
<b>Utgående ackumulerade avskrivningar</b>	<b>-854 766</b>	<b>-766 319</b>
<b>Utgående redovisat värde</b>	<b>622 411</b>	<b>224 899</b>

2024102100942

2024102100943

**Not 10 Inventarier, verktyg och installationer  
Koncernen**

	2024-04-30	2023-04-30
Ingående anskaffningsvärden	6 545 983	6 300 278
Inköp	2 871 422	226 023
Försäljningar/utrangeringar	0	-11 618
Omklassificeringar	35 620	0
Omräkningsdifferens	-41 927	31 300
<b>Utgående ackumulerade anskaffningsvärden</b>	<b>9 411 098</b>	<b>6 545 983</b>
Ingående avskrivningar	-4 972 243	-4 491 405
Försäljningar/utrangeringar	0	11 618
Årets avskrivningar	-647 098	-549 226
Omräkningsdifferens	23 901	56 770
<b>Utgående ackumulerade avskrivningar</b>	<b>-5 595 440</b>	<b>-4 972 243</b>
<b>Utgående redovisat värde</b>	<b>3 815 658</b>	<b>1 573 740</b>

**Moderbolaget**

	2024-04-30	2023-04-30
Ingående anskaffningsvärden	234 449	202 749
Inköp	26 334	31 700
<b>Utgående ackumulerade anskaffningsvärden</b>	<b>260 783</b>	<b>234 449</b>
Ingående avskrivningar	-69 603	-37 309
Årets avskrivningar	-36 689	-32 294
<b>Utgående ackumulerade avskrivningar</b>	<b>-106 292</b>	<b>-69 603</b>
<b>Utgående redovisat värde</b>	<b>154 491</b>	<b>164 846</b>

**Not 11 Andra långfristiga fordringar  
Koncernen**

	2024-04-30	2023-04-30
Ingående anskaffningsvärden	482 432	441 973
Tillkommande fordringar	0	34 844
Omräkningsdifferens	-2 632	5 615
<b>Utgående ackumulerade anskaffningsvärden</b>	<b>479 800</b>	<b>482 432</b>
<b>Utgående redovisat värde</b>	<b>479 800</b>	<b>482 432</b>

2024102100944

**Moderbolaget**

	2024-04-30	2023-04-30
Ingående anskaffningsvärden	225 000	225 000
Utgående ackumulerade anskaffningsvärden	225 000	225 000
Utgående redovisat värde	225 000	225 000

**Not 12 Förutbetalda kostnader och upplupna intäkter  
Koncernen**

	2024-04-30	2023-04-30
Förutbetalda leasingkostnader	291 501	377 328
Övriga förutbetalda kostnader	1 153 395	1 491 841
Upplupna ränteintäkter	2 680	0
	1 447 576	1 869 169

**Moderbolaget**

	2024-04-30	2023-04-30
Övriga förutbetalda kostnader	570 772	548 926
	570 772	548 926

**Not 13 Checkräkningskredit  
Koncernen**

	2024-04-30	2023-04-30
Beviljat belopp på checkräkningskredit uppgår till	7 000 000	7 000 000
Utnyttjad kredit uppgår till	0	0

2024102100945

**Not 14 Avsättningar  
Koncernen**

	2024-04-30	2023-04-30
<b>Pensioner och liknande förpliktelser</b>		
Belopp vid årets ingång	503 253	503 253
	<b>503 253</b>	<b>503 253</b>
<b>Garantiavsättningar</b>		
Belopp vid årets ingång	603 000	713 000
Årets avsättningar	0	75 000
Under året återförda belopp	-106 000	-185 000
	<b>497 000</b>	<b>603 000</b>
<b>Uppskjuten skatteskuld</b>		
Belopp vid årets ingång	1 464 520	956 436
Årets avsättningar	0	508 084
Under året återförda belopp	-64 540	0
	<b>1 399 980</b>	<b>1 464 520</b>
<b>Moderbolaget</b>		
	2024-04-30	2023-04-30
<b>Pensioner och liknande förpliktelser</b>		
Belopp vid årets ingång	279 585	279 585
	<b>279 585</b>	<b>279 585</b>

2024102100946

**Not 15 Uppskjuten skatt på temporära skillnader  
Koncernen**

**Uppskjuten skatt på temporära skillnader  
2024-04-30**

<b>Temporära skillnader</b>	<b>Uppskjuten skattefordran</b>	<b>Uppskjuten skatteskuld</b>	<b>Netto</b>
Övervärde byggnad	0	-102 326	-102 326
Obeskattade reserver	0	-1 297 654	-1 297 654
	<b>0</b>	<b>-1 399 980</b>	<b>-1 399 980</b>

**2023-04-30**

<b>Temporära skillnader</b>	<b>Uppskjuten skattefordran</b>	<b>Uppskjuten skatteskuld</b>	<b>Netto</b>
Övervärde byggnad	0	-104 015	-104 015
Obeskattade reserver	0	-1 360 505	-1 360 505
	<b>0</b>	<b>-1 464 520</b>	<b>-1 464 520</b>

**Förändring av uppskjuten skatt**

	<b>Belopp vid årets ingång</b>	<b>Redovisas i resultaträk.</b>	<b>Belopp vid årets utgång</b>
Övervärde byggnad	-104 015	1 689	-102 326
Obeskattade reserver	-1 360 505	62 851	-1 297 654
	<b>-1 464 520</b>	<b>64 540</b>	<b>-1 399 980</b>

**Not 16 Långfristiga skulder  
Koncernen**

	<b>2024-04-30</b>	<b>2023-04-30</b>
Skulder som ska betalas senare än fem år efter balansdagen	248 813	0
	<b>248 813</b>	<b>0</b>

**Not 17 Skulder som avser flera poster  
Koncernen**

Företagets banklån om 1 877 381 kronor redovisas under följande poster i balansräkningen.

	2024-04-30	2023-04-30
<b>Långfristiga skulder</b>		
Övriga skulder till kreditinstitut	1 605 953	0
	<b>1 605 953</b>	<b>0</b>
<b>Kortfristiga skulder</b>		
Övriga skulder till kreditinstitut	271 428	300 000
	<b>271 428</b>	<b>300 000</b>

**Not 18 Ställda säkerheter  
Koncernen**

	2024-04-30	2023-04-30
<b>För skulder till kreditinstitut och checkräkningskredit har pantförskrivits:</b>		
Fastighetsinteckningar	7 500 000	7 500 000
Företagsinteckningar	17 000 000	17 000 000
	<b>24 500 000</b>	<b>24 500 000</b>
<b>Panter och därmed jämförliga säkerheter som ställts för egna skulder och avsättningar:</b>		
Kapitalförsäkring	503 253	503 253
	<b>503 253</b>	<b>503 253</b>
<b>Moderbolaget</b>		
	<b>2024-04-30</b>	<b>2023-04-30</b>
<b>Panter och därmed jämförliga säkerheter som ställts för egna skulder och avsättningar:</b>		
Kapitalförsäkring	279 585	279 585
	<b>279 585</b>	<b>279 585</b>

2024102100948

**Not 19 Upplupna kostnader och förutbetalda intäkter  
Koncernen**

	<b>2024-04-30</b>	<b>2023-04-30</b>
Upplupna löner	288 505	728 927
Upplupna semesterlöner	2 497 599	2 915 342
Upplupna sociala avgifter	906 808	1 097 535
Övriga upplupna kostnader	917 901	826 302
	<b>4 610 813</b>	<b>5 568 106</b>

**Moderbolaget**

	<b>2024-04-30</b>	<b>2023-04-30</b>
Upplupna löner	13 522	24 134
Upplupna semesterlöner	115 542	135 953
Upplupna sociala avgifter	40 552	50 299
Övriga upplupna kostnader	119 670	174 526
	<b>289 286</b>	<b>384 912</b>

**Not 20 Justering för poster som inte ingår i kassaflödet  
Koncernen**

	<b>2024-04-30</b>	<b>2023-04-30</b>
Avskrivningar	1 109 332	1 031 941
Kursdifferenser	9 055	31 781
Vinst vid försäljning av anläggningstillgångar	-25 000	-50 000
Förändring avsättningar garantikostnader	-106 000	-110 000
Omräkningsdifferenser	-269 991	124 821
	<b>717 396</b>	<b>1 028 543</b>

**Moderbolaget**

	<b>2024-04-30</b>	<b>2023-04-30</b>
Avskrivningar	36 689	32 295
Beslutad men ej utbetald utdelning	-4 500 000	-12 830 000
	<b>-4 463 311</b>	<b>-12 797 705</b>

2024102100949

**Not 21 Inköp och försäljning mellan koncernföretag  
Moderbolaget**

	<b>2023-05-01 -2024-04-30</b>	<b>2022-05-01 -2023-04-30</b>
Andel av årets totala inköp som skett från andra företag i koncernen	63,33 %	27,75 %
Andel av årets totala försäljningar som skett till andra företag i koncernen	100,00 %	100,00 %

**Not 22 Bokslutsdispositioner  
Moderbolaget**

	<b>2023-05-01 -2024-04-30</b>	<b>2022-05-01 -2023-04-30</b>
Mottagna koncernbidrag	689 000	600 000
Lämnade koncernbidrag	-4 000	0
	<b>685 000</b>	<b>600 000</b>

**Not 23 Andelar i koncernföretag  
Moderbolaget**

	<b>2024-04-30</b>	<b>2023-04-30</b>
Ingående anskaffningsvärden	18 396 152	18 396 152
<b>Utgående ackumulerade anskaffningsvärden</b>	<b>18 396 152</b>	<b>18 396 152</b>
Ingående nedskrivningar	-4 000 000	-4 000 000
<b>Utgående ackumulerade nedskrivningar</b>	<b>-4 000 000</b>	<b>-4 000 000</b>
<b>Utgående redovisat värde</b>	<b>14 396 152</b>	<b>14 396 152</b>

**Not 24 Specifikation andelar i koncernföretag  
Moderbolaget**

<b>Namn</b>	<b>Rösträtts- andel</b>	<b>Antal andelar</b>	<b>Bokfört värde</b>
Hallins Fastigheter AB	100	1 040	12 150 000
Hallins Sales AB	100	1 000	1 900 000
Hallins Production AB	100	1 000	300 000
Hallins International s.r.o	100	12	46 152
			<b>14 396 152</b>

	<b>Org.nr</b>	<b>Säte</b>
Hallins Fastigheter AB	556331-9986	Ödeshög
Hallins Sales AB	556968-6156	Ödeshög
Hallins Production AB	556969-2394	Ödeshög
Hallins International s.r.o	05903173	Ceske Budejovice, Tjeckien

**Not 25 Eventualförpliktelser  
Moderbolaget**

	<b>2024-04-30</b>	<b>2023-04-30</b>
Borgensförbindelse till förmån för dotterföretag	9 135 796	7 000 000
	<b>9 135 796</b>	<b>7 000 000</b>

**Not 26 Antal aktier och kvotvärde  
Moderbolaget**

<b>Namn</b>	<b>Antal aktier</b>	<b>Kvot- värde</b>
Antal A-Aktier	1 000	100
	<b>1 000</b>	

**Not 27 Disposition av vinst eller förlust  
Moderbolaget**

2024-04-30

**Förslag till vinstdisposition**

Styrelsen föreslår att till förfogande stående vinstmedel:

balanserad vinst	12 232 027
årets förlust	-979 735
	<b>11 252 292</b>
disponeras så att	
till aktieägare utdelas	2 000 000
i ny räkning överföres	9 252 292
	<b>11 252 292</b>

Ödeshög den 17 oktober 2024




Fredrik Falkenström  
Ordförande



Per Nelson



Christer Hallin



Tommy Hallin  
Verkställande direktör


**Revisorspåteckning**

Vår revisionsberättelse har lämnats den 17 oktober 2024

Furlands Revisionsbyrå AB



Tommy Furland  
Auktoriserad revisor



Tommy Furland

# Revisionsberättelse

Till bolagsstämman i Hallins Group AB, org.nr 556427-4792

## Rapport om årsredovisningen och koncernredovisningen

### Uttalanden

Vi har utfört en revision av årsredovisningen och koncernredovisningen för Hallins Group AB för räkenskapsåret 2023-05-01 - 2024-04-30.

Enligt vår uppfattning har årsredovisningen och koncernredovisningen upprättats i enlighet med årsredovisningslagen och ger en i alla väsentliga avseenden rättvisande bild av moderbolagets och koncernens finansiella ställning per den 30 april 2024 och av dessas finansiella resultat och kassaflöden för året enligt årsredovisningslagen. Förvaltningsberättelsen är förenlig med årsredovisningens och koncernredovisningens övriga delar.

Vi tillstyrker därför att bolagsstämman fastställer resultaträkningen och balansräkningen.

### Grund för uttalanden

Vi har utfört revisionen enligt International Standards on Auditing (ISA) och god revisions sed i Sverige. Vårt ansvar enligt dessa standarder beskrivs närmare i avsnittet *Revisorns ansvar*. Vi är oberoende i förhållande till moderbolaget och koncernen enligt god revisors sed i Sverige och har i övrigt fullgjort vårt yrkesetiska ansvar enligt dessa krav.

Vi anser att de revisionsbevis vi har inhämtat är tillräckliga och ändamålsenliga som grund för våra uttalanden.

### Styrelsens och verkställande direktörens ansvar

Det är styrelsen och verkställande direktören som har ansvaret för att årsredovisningen och koncernredovisningen upprättas och att den ger en rättvisande bild enligt årsredovisningslagen. Styrelsen och verkställande direktören ansvarar även för den interna kontroll som de bedömer är nödvändig för att upprätta en årsredovisning och koncernredovisning som inte innehåller några väsentliga felaktigheter, vare sig dessa beror på oegentligheter eller misstag.

Vid upprättandet av årsredovisningen och koncernredovisningen ansvarar styrelsen och verkställande direktören för bedömningen av bolagets och koncernens förmåga att fortsätta verksamheten. De upplyser, när så är tillämpligt, om förhållanden som kan påverka förmågan att fortsätta verksamheten och att använda antagandet om fortsatt drift. Antagandet om fortsatt drift tillämpas dock inte om styrelsen och verkställande direktören avser att likvidera bolaget, upphöra med verksamheten eller inte har något realistiskt alternativ till att göra något av detta.

## Revisorns ansvar

Våra mål är att uppnå en rimlig grad av säkerhet om huruvida årsredovisningen och koncernredovisningen som helhet inte innehåller några väsentliga felaktigheter, vare sig dessa beror på oegentligheter eller misstag, och att lämna en revisionsberättelse som innehåller våra uttalanden. Rimlig säkerhet är en hög grad av säkerhet, men är ingen garanti för att en revision som utförs enligt ISA och god revisionssed i Sverige alltid kommer att upptäcka en väsentlig felaktighet om en sådan finns. Felaktigheter kan uppstå på grund av oegentligheter eller misstag och anses vara väsentliga om de enskilt eller tillsammans rimligen kan förväntas påverka de ekonomiska beslut som användare fattar med grund i årsredovisningen och koncernredovisningen.

Som del av en revision enligt ISA använder vi professionellt omdöme och har en professionellt skeptisk inställning under hela revisionen. Dessutom:

- identifierar och bedömer vi riskerna för väsentliga felaktigheter i årsredovisningen och koncernredovisningen, vare sig dessa beror på oegentligheter eller misstag, utformar och utför granskningsåtgärder bland annat utifrån dessa risker och inhämtar revisionsbevis som är tillräckliga och ändamålsenliga för att utgöra en grund för våra uttalanden. Risken för att inte upptäcka en väsentlig felaktighet till följd av oegentligheter är högre än för en väsentlig felaktighet som beror på misstag, eftersom oegentligheter kan innefatta agerande i maskopi, förfalskning, avsiktliga utelämnanden, felaktig information eller åsidosättande av intern kontroll.
- skaffar vi oss en förståelse av den del av bolagets interna kontroll som har betydelse för vår revision för att utforma granskningsåtgärder som är lämpliga med hänsyn till omständigheterna, men inte för att uttala oss om effektiviteten i den interna kontrollen.
- utvärderar vi lämpligheten i de redovisningsprinciper som används och rimligheten i styrelsens och verkställande direktörens uppskattningar i redovisningen och tillhörande upplysningar.
- drar vi en slutsats om lämpligheten i att styrelsen och verkställande direktören använder antagandet om fortsatt drift vid upprättandet av årsredovisningen och koncernredovisningen. Vi drar också en slutsats, med grund i de inhämtade revisionsbevisen, om huruvida det finns någon väsentlig osäkerhetsfaktor som avser sådana händelser eller förhållanden som kan leda till betydande tvivel om bolagets och koncernens förmåga att fortsätta verksamheten. Om vi drar slutsatsen att det finns en väsentlig osäkerhetsfaktor, måste vi i revisionsberättelsen fästa uppmärksamheten på upplysningarna i årsredovisningen och koncernredovisningen om den väsentliga osäkerhetsfaktorn eller, om sådana upplysningar är otillräckliga, modifiera uttalandet om årsredovisningen och koncernredovisningen. Våra slutsatser baseras på de revisionsbevis som inhämtas fram till datumet för revisionsberättelsen. Dock kan framtida händelser eller förhållanden göra att ett bolag och en koncern inte längre kan fortsätta verksamheten.
- utvärderar vi den övergripande presentationen, strukturen och innehållet i årsredovisningen och koncernredovisningen, däribland upplysningarna, och om årsredovisningen och koncernredovisningen återger de underliggande transaktionerna och händelserna på ett sätt som ger en rättvisande bild.
- inhämtar vi tillräckliga och ändamålsenliga revisionsbevis avseende den finansiella informationen för enheterna eller affärsaktiviteterna inom koncernen för att göra ett uttalande avseende koncernredovisningen. Vi ansvarar för styrning, övervakning och utförande av koncernrevisionen. Vi är ensamt ansvariga för våra uttalanden.

Vi måste informera styrelsen om bland annat revisionens planerade omfattning och inriktning samt tidpunkten för den. Vi måste också informera om betydelsefulla iakttagelser under revisionen, däribland de eventuella betydande brister i den interna kontrollen som vi identifierat.

# Rapport om andra krav enligt lagar och andra författningar

## Uttalanden

Utöver vår revision av årsredovisningen och koncernredovisningen har vi även utfört en revision av styrelsens och verkställande direktörens förvaltning för Hallins Group AB för räkenskapsåret 2023-05-01 - 2024-04-30 samt av förslaget till dispositioner beträffande bolagets vinst eller förlust.

Vi tillstyrker att bolagsstämman disponerar vinsten enligt förslaget i förvaltningsberättelsen och beviljar styrelsens ledamöter och verkställande direktören ansvarsfrihet för räkenskapsåret.

## Grund för uttalanden

Vi har utfört revisionen enligt god revisions sed i Sverige. Vårt ansvar enligt denna beskrivs närmare i avsnittet *Revisorns ansvar*. Vi är oberoende i förhållande till moderbolaget och koncernen enligt god revisors sed i Sverige och har i övrigt fullgjort vårt yrkesetiska ansvar enligt dessa krav.

Vi anser att de revisionsbevis vi har inhämtat är tillräckliga och ändamålsenliga som grund för våra uttalanden.

## Styrelsens och verkställande direktörens ansvar


Det är styrelsen som har ansvaret för förslaget till dispositioner beträffande bolagets vinst eller förlust. Vid förslag till utdelning innefattar detta bland annat en bedömning av om utdelningen är försvarlig med hänsyn till de krav som bolagets och koncernens verksamhetsart, omfattning och risker ställer på storleken av moderbolagets och koncernens egna kapital, konsolideringsbehov, likviditet och ställning i övrigt.

Styrelsen ansvarar för bolagets organisation och förvaltningen av bolagets angelägenheter. Detta innefattar bland annat att fortlöpande bedöma bolagets och koncernens ekonomiska situation och att tillse att bolagets organisation är utformad så att bokföringen, medelsförvaltningen och bolagets ekonomiska angelägenheter i övrigt kontrolleras på ett betryggande sätt. Verkställande direktören ska sköta den löpande förvaltningen enligt styrelsens riktlinjer och anvisningar och bland annat vidta de åtgärder som är nödvändiga för att bolagets bokföring ska fullgöras i överensstämmelse med lag och för att medelsförvaltningen ska skötas på ett betryggande sätt.

## Revisorns ansvar

Vårt mål beträffande revisionen av förvaltningen, och därmed vårt uttalande om ansvarsfrihet, är att inhämta revisionsbevis för att med en rimlig grad av säkerhet kunna bedöma om någon styrelseledamot eller verkställande direktören i något väsentligt avseende:

- företagit någon åtgärd eller gjort sig skyldig till någon försummelse som kan föranleda ersättningsskyldighet mot bolaget, eller
- på något annat sätt handlat i strid med aktiebolagslagen, årsredovisningslagen eller bolagsordningen.




Vårt mål beträffande revisionen av förslaget till dispositioner av bolagets vinst eller förlust, och därmed vårt uttalande om detta, är att med rimlig grad av säkerhet bedöma om förslaget är förenligt med aktiebolagslagen.

Rimlig säkerhet är en hög grad av säkerhet, men ingen garanti för att en revision som utförs enligt god revisionssed i Sverige alltid kommer att upptäcka åtgärder eller försummelser som kan föranleda ersättningsskyldighet mot bolaget, eller att ett förslag till dispositioner av bolagets vinst eller förlust inte är förenligt med aktiebolagslagen.

Som en del av en revision enligt god revisionssed i Sverige använder vi professionellt omdöme och har en professionellt skeptisk inställning under hela revisionen. Granskningen av förvaltningen och förslaget till dispositioner av bolagets vinst eller förlust grundar sig främst på revisionen av räkenskaperna. Vilka tillkommande granskningsåtgärder som utförs baseras på vår professionella bedömning med utgångspunkt i risk och väsentlighet. Det innebär att vi fokuserar granskningen på sådana åtgärder, områden och förhållanden som är väsentliga för verksamheten och där avsteg och överträdelser skulle ha särskild betydelse för bolagets situation. Vi går igenom och prövar fattade beslut, beslutsunderlag, vidtagna åtgärder och andra förhållanden som är relevanta för vårt uttalande om ansvarsfrihet. Som underlag för vårt uttalande om styrelsens förslag till dispositioner beträffande bolagets vinst eller förlust har vi granskat styrelsens motiverade yttrande samt ett urval av underlagen för detta för att kunna bedöma om förslaget är förenligt med aktiebolagslagen.

Linköping 2024-10-17  
Furlands Revisionsbyrå Aktiebolag



Tommy Furland  
Auktoriserad revisor

