

Årsredovisning

Running Flamingos AB

559292-7163

Styrelsen avger följande årsredovisning för
räkenskapsåret 2023-01-01 - 2023-12-31.

Om inte annat särskilt anges, redovisas alla belopp i hela kronor (sek).

| INNEHÅLLSFÖRTECKNING | SIDA |
|--------------------------|-------|
| - Förvaltningsberättelse | 2 |
| - Resultaträkning | 3 |
| - Balansräkning | 4 - 5 |
| - Noter | 6 |
| - Underskrifter | 6 |

FASTSTÄLLELSEINTYG

Jag intygar att resultaträkningen och balansräkningen har fastställts på årsstämma 2024-06-30.
Årsstämman beslöt att godkänna styrelsens förslag till vinstdisposition.

Jag intygar att innehållet i dessa handlingar överensstämmer med originalen och att originalen undertecknats av
samtliga personer som enligt lag ska underteckna dessa.

Älvdalen 2024-06-30

Marcus Ekenstierna



FÖRVALTNINGSBERÄTTELSE

VERKSAMHETEN

Allmänt om verksamheten

Företaget bedriver butiks- och e-handelsverksamhet inom idrott och friluftsliv och därmed förenlig verksamhet.

Företaget har sitt säte i Älvdalen.

FLERÅRSÖVERSIKT

Beloppen i flerårsöversikten är angivna i tusental kronor om inte annat anges.

| | 2301-2312 | 2201-2212 | 2012-2112 |
|-----------------------------------|-----------|-----------|-----------|
| Nettoomsättning | 3 239 | 1 846 | 421 |
| Resultat efter finansiella poster | 99 | 19 | 17 |
| Soliditet % | 25 | 6 | 25 |

Nettoomsättningen har ökat med 75% sedan föregående år, vilket beror på ökad försäljning i webshopparna samt utökat deltagande på event.

FÖRÄNDRINGAR I EGET KAPITAL

| | Aktiekapital | Balanserat resultat | Årets resultat | Totalt |
|---|--------------|---------------------|----------------|---------|
| Belopp vid årets ingång | 25 000 | 12 714 | 9 718 | 47 432 |
| <i>Resultatdisposition enligt bolagsstämman</i> | | | | |
| Balanseras i ny räkning | | 9 718 | -9 718 | 0 |
| Årets resultat | | | 54 707 | 54 707 |
| Belopp vid årets utgång | 25 000 | 22 432 | 54 707 | 102 139 |

RESULTATDISPOSITION

Till årsstämmans förfogande står följande medel:

| | |
|---------------------|--------|
| Balanserat resultat | 22 432 |
| Årets resultat | 54 707 |
| <i>Summa</i> | 77 139 |

Styrelsen föreslår att medlen disponeras enligt följande:

| | |
|-------------------------|--------|
| Balanseras i ny räkning | 77 139 |
| <i>Summa</i> | 77 139 |

RESULTATRÄKNING

1

| | 2023-01-01 2023-12-31 | 2022-01-01 2022-12-31 |
|--|--------------------------|--------------------------|
| Rörelseintäkter, lagerförändringar m.m. | | |
| Nettoomsättning | 3 239 062 | 1 845 961 |
| Övriga rörelseintäkter | 1 552 | – |
| Summa rörelseintäkter, lagerförändringar m.m. | 3 240 614 | 1 845 961 |
| Rörelsekostnader | | |
| Handelsvaror | -1 899 981 | -1 161 333 |
| Övriga externa kostnader | -471 574 | -328 030 |
| Personalkostnader | -767 310 | -337 469 |
| Övriga rörelsekostnader | -1 912 | – |
| Summa rörelsekostnader | -3 140 777 | -1 826 832 |
| Rörelseresultat | 99 837 | 19 129 |
| Finansiella poster | | |
| Övriga ränteintäkter och liknande resultatposter | 140 | – |
| Räntekostnader och liknande resultatposter | -836 | -158 |
| Summa finansiella poster | -696 | -158 |
| Resultat efter finansiella poster | 99 141 | 18 971 |
| Bokslutsdispositioner | | |
| Förändring av periodiseringsfonder | -25 000 | -5 700 |
| Summa bokslutsdispositioner | -25 000 | -5 700 |
| Resultat före skatt | 74 141 | 13 271 |
| Skatter | | |
| Skatt på årets resultat | -19 434 | -3 553 |
| Årets resultat | 54 707 | 9 718 |

2024072508982

BALANSRÄKNING

1

| | 2023-12-31 | 2022-12-31 |
|--|----------------|----------------|
| TILLGÅNGAR | | |
| Omsättningstillgångar | | |
| <i>Varulager m.m.</i> | | |
| Råvaror och förnödenheter | 272 310 | 473 095 |
| <i>Summa varulager m.m.</i> | 272 310 | 473 095 |
| <i>Kortfristiga fordringar</i> | | |
| Kundfordringar | 14 231 | 64 344 |
| Övriga fordringar | 11 264 | 61 199 |
| Förutbetalda kostnader och upplupna intäkter | 81 374 | – |
| <i>Summa kortfristiga fordringar</i> | 106 869 | 125 543 |
| <i>Kassa och bank</i> | | |
| Kassa och bank | 136 054 | 202 440 |
| <i>Summa kassa och bank</i> | 136 054 | 202 440 |
| Summa omsättningstillgångar | 515 233 | 801 078 |
| SUMMA TILLGÅNGAR | 515 233 | 801 078 |

2024072508983

2024072508984

| | 2023-12-31 | 2022-12-31 |
|--|----------------|----------------|
| EGET KAPITAL OCH SKULDER | | |
| Eget kapital | | |
| <i>Bundet eget kapital</i> | | |
| Aktiekapital | 25 000 | 25 000 |
| <i>Summa bundet eget kapital</i> | 25 000 | 25 000 |
| <i>Fritt eget kapital</i> | | |
| Balanserat resultat | 22 432 | 12 714 |
| Årets resultat | 54 707 | 9 718 |
| <i>Summa fritt eget kapital</i> | 77 139 | 22 432 |
| Summa eget kapital | 102 139 | 47 432 |
| Obeskattade reserver | | |
| Periodiseringsfonder | 30 700 | 5 700 |
| Summa obeskattade reserver | 30 700 | 5 700 |
| Kortfristiga skulder | | |
| Leverantörsskulder | 47 135 | 640 115 |
| Skatteskulder | 34 184 | 8 252 |
| Övriga skulder | 294 075 | 14 936 |
| Upplupna kostnader och förutbetalda intäkter | 7 000 | 84 643 |
| Summa kortfristiga skulder | 382 394 | 747 946 |
| SUMMA EGET KAPITAL OCH SKULDER | 515 233 | 801 078 |

NOTER

Not 1 Redovisningsprinciper

Enligt BFNAR 2016:10

Årsredovisningen har upprättats enligt årsredovisningslagen och BFNAR 2016:10 Årsredovisning i mindre företag (K2).

Nyckeltalsdefinitioner

Nedan definieras nyckeltalen i förvaltningsberättelsens flerårsöversikt.

Soliditet = Justerat eget kapital / Totalt kapital

Kommentar: Justerat eget kapital beräknas som eget kapital plus 79,4 % av obeskattade reserver.


| Not 2 | Medelantalet anställda | 2023 | 2022 |
|-------|------------------------|------|------|
| | Medelantalet anställda | 2 | 1 |

UNDERSKRIFTER

Älvdalen

Petra Ekenstierna

2024-06-30




Marcus Ekenstierna

2024-06-30



Erik Desmeules

2024-06-30

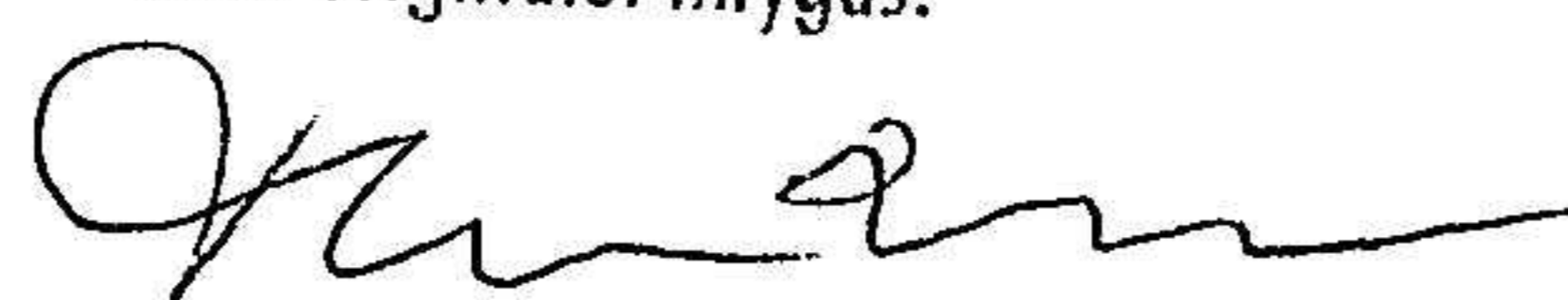


Caroline Desmeules

2024-06-30



Fotokopians överensstämmelse
med originalet intygas:



Therese Larsson