

Investment AB Latour**Organisationsnummer 556026-3237****ÅRSREDOVISNING 2024****(2024-01-01 – 2024-12-31)**

Undertecknad, styrelseledamot och verkställande direktör i Investment AB Latour, intygar härmed, dels att denna kopia av årsredovisningen överensstämmer med originalet, dels att resultat- och balansräkning fastställts på årsstämman den 8 maj 2025. Stämman beslöt tillika godkänna styrelsens förslag till vinstdisposition.

Göteborg 2025-05-09



Johan Hjertonsson
Styrelseledamot och VD
Investment AB Latour

Årsredovisning 2024

Styrelsen och verkställande direktören för Investmentaktiebolaget Latour (publ) får härmed avge följande årsredovisning och koncernredovisning för 2024.

Förvaltningsberättelse	92
Koncernens resultaträkning	95
Koncernens balansräkning	96
Koncernens kassaflödesanalys	98
Förändring i koncernens eget kapital	99
Förändring av räntebärande nettoskuld	99
Moderbolagets resultaträkning	100
Moderbolagets balansräkning	101
Moderbolagets kassaflödesanalys	102
Förändring i moderbolagets eget kapital	102
Noter till de finansiella rapporterna	103
Förslag till vinstdisposition	133
Revisionsberättelse	134

Förvaltningsberättelse

Koncernen

INVESTMENT AB LATOUR är ett blandat investmentbolag. Latours investeringar består i huvudsak av en helägd industrirörelse indelad i sju affärsområden och av en börsportfölj som består av tio innehav där Latour är huvudägare eller en av huvudägarna. Börsportföljen hade den 31 december 2024 ett marknadsvärde på 89 Mdr kr. Utöver ovanstående två verksamhetsgrenar har Latour ett investeringsområde som är inriktat på hållbarhetsfokuserade tillväxtbolag, Latour Future Solutions, samt en mindre portfölj av delägda innehav.

Koncerngemensam verksamhet bedrivs i Latours dotterbolag Nordiska Industri AB och Latour-Gruppen AB. I dotterbolaget Latour Förvaltning AB bedrivs förvaltning av värdepapper.

FÖRÄNDRINGAR I INDUSTRIRÖRELSEN

Latours ambition är att industrirörelsen ska växa med minst 10 procent årligen sett över en konjunkturcykel, genom en kombination av organisk tillväxt och förvärv. Ambitionen är att äga stabila och hållbara industriföretag med egna produkter och med goda förutsättningar att internationaliseras.

I affärsområdena genomfördes sex väsentliga förvärv under 2024. Därutöver tecknades avtal om ytterligare tre förvärv, vilka slutfördes i januari 2025. Totalt sett tillför förvärven nära 3 000 Mkr i omsättning, varav cirka 900 Mkr ingår i nettoomsättningen 2024.

Affärsområde Bemsig Group genomförde tre förvärv under året. Den 15 januari förvärvade Bemsig Group 51 procent av aktierna i italienska Eelectron S.P.A. Eelectron är en pionjär inom KNX-tekniken och har över 25 års erfarenhet av utveckling av hård- och mjukvaruenheter för smarta byggnader, energieffektivitet och hotellapplikationer med ett starkt fokus på design och teknik. Som en del av att Bemsig Group blev ny majoritetsägare i bolaget, förvärvade Eelectron samma dag tyska IPAS GmbH. IPAS är en utvecklare och tillverkare av KNX- och DALI-enheter för fastighetsautomation. Eelectron och IPAS har tillsammans cirka 60 anställda, en beräknad årlig omsättning på 26 MEUR och en vinstnivå väl över Latours finansiella mål. Den 8 augusti förvärvade Bemsig Group 100 procent av aktierna i Quatrosense Environmental Ltd (QEL). QEL är en pionjär inom gasdetekteringsområdet med nästan 40 års erfarenhet av utveckling av hårdvara och mjukvara för applikationer inom gasdetektion med ett starkt fokus på design och teknologi. Bolaget har 15 anställda, en omsättning på 8 MCAD (2023) och en vinstnivå som ligger väl över Latours finansiella mål. Den 12 december förvärvade Bemsig Group 100 procent av aktierna i kanadensiska The Armstrong Monitoring Corp. (Armstrong). Företaget har 60 anställda, genererar en årsomsättning på 9 MCAD (2024) och uppnår en lönsamhetsnivå som är i linje med Latours finansiella mål. Armstrong designar, utvecklar, tillverkar samt underhåller egenutvecklade monitorer, system, sändare, sensorer och tillbehör för gasdetekteringsapplikationer inom kommersiella och industriella sektorer.

Affärsområde Innovalift genomförde två förvärv under året. Den 9 januari förvärvade Innovalift 100 procent av aktierna i tyska BS Tableau GmbH, en ledande tillverkare av hisskomponenter. Bolaget tillverkar och säljer kundanpassade paneler till hisskorgar och ett brett utbud av elektroniska komponenter till hissoperatörer och tillverkare, främst för moderniseringsprojekt. Bolaget har 40 anställda och en beräknad årlig omsättning på cirka 6 MEUR, varav merparten på den tyska marknaden. Den 19 juli tecknade Innovalift avtal om att förvärva 100 procent av aktierna i Arkel, baserat i Turkiet, vilket slutfördes den 23 januari 2025. Arkel är en ledande turkisk tillverkare av komponenter för hissar, både till nyinstallationer och för den starkt växande moderniseringsmarknaden. Bolaget tillverkar och säljer styrsystem, integrerade drivenheter och där tillhörande elektroniska komponenter till hissar. Omsättningen uppgår till cirka 62 MEUR (2023 proforma), varav Turkiet, Kontinentaleuropa och Indien är bolagets viktigaste marknader. Arkel har cirka 410 anställda och en lönsamhet väl i nivå med Latours helägda industrirörelse.

Affärsområde Latour Industries genomförde ett förvärv under året. Den 20 december tecknade dotterbolaget LSAB avtal om att förvärva 100 procent av aktierna i tyska HDS Group GmbH, vilket slutfördes i januari 2025. HDS Group är en tillverkare av sågklingor och knivar till sågverksindustrin. Bolaget har 64 anställda och huvudkontor i Remscheid, Tyskland. Årlig omsättning uppgår till 9,8 MEUR (2023) och historisk lönsamhet ligger i linje med Latours finansiella mål.

Affärsområde Nord-Lock Group genomförde ett förvärv under året. Den 18 januari förvärvade Nord-Lock Group 100 procent av aktierna i de kanadensiska bolagen Precision Bolting Ltd (PBL) och Condor Machinery Ltd (Condor). PBL och Condor är baserade i Edmonton, har 28 anställda och omsätter cirka 7 MCAD (2023). PBL är distributör av Nord-Lock Groups produkter i nordvästra Kanada och Condor är en tillverkare av nischade metallkomponenter – vilket i kombination med Nord-Lock Groups produkter ger ett stort mervärde för kunderna.

Affärsområde Swegon genomförde två förvärv under året. Den 2 juli tecknade Swegon avtal om att förvärva 100 procent av aktierna i nederländska HC Groep, vilket slutfördes i augusti 2024. HC Groep är en ledande leverantör av lösningar för inomhusklimat med en stark position på den nederländska marknaden. HC Groep har idag 386 anställda med huvudkontor och produktion i Waalwijk i Nederländerna. Omsättningen uppgår till 106 MEUR (2023) med en lönsamhet väl i nivå med Latours helägda industrirörelse. Den 22 november tecknade Swegon avtal om att förvärva 100 procent av aktierna i tyska Howatherm Klimatechnik GmbH, vilket slutfördes i januari 2025. Howatherm är en producent av luftbehandlingsaggregat, primärt för den tyska marknaden. Företaget har 170 anställda med huvudkontor i Brücken, Tyskland. Omsättningen uppgår till 32 MEUR (2023). Ytterligare upplysning beträffande köp av företag finns i not 43.

FÖRÄNDRINGAR I BÖRSPORTFÖLJEN

I februari avyttrades 35 565 B-aktier i ASSA ABLOY genom lösen av köpoptioner. Under andra kvartalet deltog Latour i HMS Networks nyemission med sin prorataandel om 362 Mkr och förvärvade 905 244 aktier i bolaget. Samma kvartal ökade Latour sin ägarandel i CTEK från 33,0 till 33,5 procent av rösterna genom förvärv av 317 151 aktier.

FÖRÄNDRINGAR I LATOUR FUTURE SOLUTIONS SAMT I ÖVRIGA INNEHAV

Latour Future Solutions har genomfört tre investeringar under året och gått in som minoritetsägare i Plant An Idea AB (Plant), Econans AB och Perific Technologies AB. Plant erbjuder klimatberäkningar i fastighetsprojekt och klimatdeklarationer för miljöcertifiering av fastigheter. Econans erbjuder en plattform för omställning till klimateffektiva fastigheter. Perific erbjuder produkter och tjänster för effektmätning, effektstyrning och lastbalansering av fastigheters större energiförbrukare.

RESULTAT OCH FINANSIELL STÄLLNING

Koncernens resultat efter finansiella poster uppgick till 7 005 (6 645) Mkr. Efter skatt uppgick resultatet till 6 200 (5 901) Mkr, vilket motsvarar 9,65 (9,22) kronor per aktie. Resultatet har påverkats av redovisningsmässiga nedskrivningar och återförda nedskrivningar av intressebolagsandelar med en nettopåverkan om 661 (639) Mkr. Nedskrivning av goodwill har påverkat resultatet i perioden med -203 (-115) Mkr och reglering av tilläggsköpeskilling har påverkat resultatet i perioden med 36 (0) Mkr.

Koncernens redovisade kassaflöde uppgick till 618 (557) Mkr. Koncernens kassabehållning och likvida placeringar uppgick till 2 960 (2 235) Mkr. Räntebärande skulder exklusive pensionsskuld och leasingskuld utgjorde 14 854 (11 925) Mkr. Koncernens nettolåneskuld uppgick till 14 021 (11 433) Mkr. Nettolåneskuld, exklusive leasingskuld, uppgick till 12 292 (9 983) Mkr. Soliditeten var 83 (83) procent räknat på redovisat eget kapital i förhållande till balansomslutningen, inklusive dolda övervärden i intresseföretagen.

För ytterligare information, se tioårsöversikten sidan 170.

INVESTERINGAR

Under perioden har i materiella anläggningstillgångar investerats 523 (425) Mkr. Härav avser 356 (287) Mkr maskiner och inventarier och 167 (138) Mkr byggnader. Av årets investeringar avser 44 (89) Mkr anläggningstillgångar i nyförvärvade bolag.

Moderbolaget**MODERBOLAGETS RESULTAT**

Moderbolagets resultat efter finansiella poster uppgick till 2 213 (2 294) Mkr. Moderbolagets soliditet uppgick till 47 (56) procent.

LATOURAKTIEN

Antalet utestående aktier uppgick, efter avdrag för återköpta aktier, den 31 december 2024 till 639 318 250.

Under september genomförde Latour via marknaden återköp av egna aktier varefter Latour totalt innehar 521 750 B-aktier.

Under 2024 förföll optionsprogrammet från 2020 och netto såldes 130 450 återköpta aktier genom lösen av köpoptioner. Resterande optioner från optionsprogrammet 2020 löstes in till marknadsmässigt värde. Antalet utställda köpoptioner till ledande befattningshavare uppgick den 31 december 2024

till 1 640 800 stycken, vilket motsvarar rätten att förvärva lika många aktier. Härav ställdes 242 000 köpoptioner ut under året enligt mandat från årsstämman 2024 på marknadsmässiga villkor.

Under december omvandlades 7 608 A-aktier till B-aktier. Härefter är fördelningen av utgivna aktier 47 586 360 A-aktier och 592 253 640 B-aktier.

Övriga upplysningar gällande aktien finns på sidorna 36 och 37 samt i not 33.

PERSONAL

Medelantalet anställda i koncernen var 8 945 (8 448), varav i utlandet 6 628 (6 210). Uppgift om löner och ersättningar samt fördelning av antalet anställda lämnas i not 10.

VALUTAEXPONERING

Dotterbolagens försäljning och inköp i utländska valutor balanseras genom koncernens gemensamma finansfunktion. På balansdagen fanns terminssäkrade försäljningar uppgående till 1 546 Mkr. Terminssäkrade valutaköp uppgick till 679 Mkr, härutöver sker valutasäkring genom valutaklausuler vid större importaffärer. Med undantag av nettoförsäljning i NOK, GBP och EUR samt nettoköp av USD råder relativt god balans mellan köp och försäljning av utländska valutor. Se vidare not 32.

RISKER I INDUSTRIRÖRELSEN

I egenskap av ägare till en diversifierad industrirörelse och till en börsportfölj som är fördelad på tio innehav, uppnår Latour med automatik en god riskspridning för verksamheten. Koncernens kunder finns inom ett flertal branscher, med en viss övervikt för byggnadsindustrin. Inom byggnadsindustrin är försäljningen väl fördelad mellan nybyggnation och den så kallade ROT-sektorn. Vidare är det en bra geografisk spridning och en relativt jämn fördelning mellan kommersiella lokaler, offentliga lokaler och bostäder. Styrelsen bedömer och utvärderar årligen Latours riskexponering, inklusive hållbarhetsrelaterade risker och möjligheter, genom en strukturerad riskanalys. Läs mer om riskhantering i Bolagsstyrningsrapporten på sidan 139–142.

FINANSIELLA RISKER

En beskrivning av finansiella instrument och riskhantering finns i not 32.

TRANSAKTIONER MED NÄRSTÅENDE

Några transaktioner med närstående som väsentligen påverkat koncernens resultat och ställning finns inte utöver lämnad utdelning.

STYRELSENS ARBETE

Styrelsen i Latour består av åtta ordinarie ledamöter inklusive verkställande direktören. Inga suppleanter finns. Samtliga ledamöter är valda för ett år. Med undantag av verkställande direktören innehar ingen ledamot något operativt uppdrag i koncernen. Sekreterare i styrelsen är koncernens CFO. Vid årsstämman 2024 valdes Johan Nordström till styrelsens ordförande.

Styrelsens ledamöter representerar sammanlagt 79 procent av bolagets röstandel och 75 procent av dess kapitalandel. De anställda utövar sin representation i dotterbolaget Latour-Gruppen AB, som är moderbolag till de helägda bolagen inom industrirörelsen. De är därför inte representerade i invest- mentbolagets styrelse.

Forts ▶

► Styrelsens arbete forts

Styrelsen fastställer årligen en arbetsordning som reglerar styrelsens sammanträden, ärenden som ska tas upp vid dessa sammanträden, arbetsfördelning mellan styrelsen och verkställande direktören samt vissa övriga frågor. I instruktion till verkställande direktören regleras dennes arbetsuppgifter och rapporteringsskyldighet gentemot styrelsen.

Styrelsen har hittills under verksamhetsperioden haft fyra ordinarie möten utöver det konstituerande mötet och tre extra styrelsemöten. Styrelsen har varit fulltalig vid samtliga möten.

Vid två möten har bolagets revisor deltagit och lämnat redogörelse för iakttagelser vid den granskning som gjorts.

Bland de frågor som behandlats i styrelsen finns strategiska förändringar i börsportföljen, förvärv och försäljning av dotterbolag, bolagets strategiarbete och risk-exponering, budgetar och prognos för dotterbolagen, samt ekonomisk uppföljning och hållbarhetsrelaterade frågor.

Genom ordförandens försorg har styrelsen utvärderat sitt arbete och samtliga ledamöter har härvid lämnat sina synpunkter.

Bolagsstyrningsrapporten återfinns på sid. 139-142 och 144.

RIKTLINJER FÖR ERSÄTTNING

TILL LEDANDE BEFATTNINGSHAVARE

Vid 2024 års årsstämma antogs följande riktlinjer: Ersättning till verkställande direktör och övriga ledande befattningshavare utgörs av grundlön, rörlig ersättning och pension. Med andra ledande befattningshavare avses andra ledande befattningshavare som ingår i moderbolagets ledningsgrupp samt affärsområdeschefer. Den rörliga ersättningen baseras på uppnådda mål och kan uppgå till 0-100 procent av grundlönen. För att främja långsiktighet ska styrelsen, utöver den årliga rörliga ersättningen, också kunna besluta om ersättningar som är kopplade till affärsområdenas långsiktiga värdeutveckling över en period som omfattar tre år maximerat till en tredjedel av grundlönen per år under treårsperioden.

Rörlig ersättning ska inte vara pensionsgrundande för verkställande direktör eller andra ledande befattningshavare som ingår i moderbolagets ledningsgrupp. För affärsområdeschefer kan rörlig ersättning endast vara pensionsgrundande i den mån som följer av tvingande kollektivavtalsbestämmelser. Pensionspremierna för avgiftsbestämd pension ska uppgå till högst 35 procent av grundlönen.

Styrelsen får frånga de av årsstämman beslutade riktlinjerna, om det i ett enskilt fall finns särskilda skäl för det.

Styrelsen har vidare rätt att bevilja att ersättning till bolagsledningen ska kunna kompletteras med aktierelaterade incitamentsprogram, exempelvis köptionsprogram, under förutsättning att dessa gynnar det långsiktiga engagemanget

för verksamheten och förutsatt att de ges ut på marknadsmässiga villkor.

HÅLLBARHETSREDOVISNING

Hållbarhetsfrågor har alltid haft en central plats inom Latour och om detta redovisas i Latours lagstadgade hållbarhetsrapport på sidorna 22-33 samt på sid 146-167. Revisorns yttrande avseende den lagstadgade hållbarhetsrapporten återfinns på sidan 138.

MILJÖPÅVERKAN

Latourkoncernens helägda företag bedriver tillståndspliktig och anmälningspliktig verksamhet enligt miljöbalken. Verksamheten i Sverige är tillståndspliktig i ett av koncernens dotterbolag och anmälningspliktig i tolv av dotterbolagen. De tillstånds- och anmälningspliktiga bolagen finns inom verksamheter för produktion inom verkstadsindustri. Miljöpåverkan sker genom utsläpp till luft och till kommunala reningsanläggningar.

Samtliga berörda bolag innehar erforderliga tillstånd och har efterlevt gällande krav för sin verksamhet.

RYSSLANDS INVASION AV UKRAINA

Rysslands invasion av Ukraina påverkar Latours verksamheter i ringa omfattning. En mindre rysk verksamhet avvecklades under 2022 och sedan dess ingår inga ryska bolag i koncernen. All försäljning till kunder i Ryssland är stoppad, således har ingen försäljning skett till kunder i Ryssland under 2024. Koncernen har en fabriksverksamhet i Ukraina, vilken med medarbetarnas säkerhet som högsta prioritet har varit i fortsatt drift under hela året.

FÖRSLAG TILL UTDELNING OCH VINSTDISPOSITION

Styrelsen föreslår årsstämman att besluta om en höjd ordinarie utdelning till 4,60 (4,10) kr per aktie, vilket i absoluta tal motsvarar en utdelning om 2 941 Mkr. Styrelsens förslag till vinstdisposition redovisas i sin helhet på sida 133.

UTSIKTER FÖR ÅR 2025

2024 har präglats av lågkonjunktur och geopolitisk oro. Orderingången har trots allt hållt sig på en relativt bra nivå, men med en blandad bild mellan olika geografier och branscher. Den allmänna bedömningen är att lågkonjunkturen kommer hålla i sig under åtminstone första halvan av 2025 för att sedan långsamt förbättras. Förutsättningarna ser förhållandevis bra ut för att Latours verksamheter långsiktigt ska fortsätta växa lönsamt och att vi ska flytta fram våra positioner ytterligare, men någon prognos för 2025 lämnas inte.

Koncernens resultaträkning

Mkr	Not	2024	2023
Nettoomsättning	4-6	25 886	25 550
Kostnad för sålda varor		-15 690	-15 597
Bruttoresultat		10 196	9 953
Försäljningskostnader		-3 839	-3 689
Administrationskostnader		-2 169	-2 028
Forsknings- och utvecklingskostnader		-759	-663
Övriga rörelseintäkter	13	281	254
Övriga rörelsekostnader	13	-295	-228
Rörelseresultat	7-12	3 415	3 599
Resultat från andelar i intresseföretag	14	3 917	3 505
Förvaltningskostnader hänförliga till börsportföljen		-33	-31
Resultat före finansiella poster		7 299	7 073
Finansiella intäkter	15	193	56
Finansiella kostnader	16	-487	-484
Resultat efter finansiella poster		7 005	6 645
Skatter	17	-805	-744
Årets resultat		6 200	5 901
<i>Hänförligt till:</i>			
Moderbolagets aktieägare		6 170	5 894
Innehav utan bestämmande inflytande		30	7
Resultat per aktie, räknat på resultat hänförligt till moderbolagets aktieägare	33		
Före utspädning		9,65 kr	9,22 kr
Efter utspädning		9,62 kr	9,19 kr

Rapport över totalresultat

Mkr	Not	2024	2023
Årets resultat		6 200	5 901
Övrigt totalresultat:			
Poster som inte ska återföras i resultaträkningen			
Omvärdering av nettopensionsförpliktelser	35	-26	-7
		-26	-7
<i>Poster som senare kan återföras i resultaträkningen (netto efter skatt)</i>			
Omräkningsdifferenser	33	698	-133
Årets förändring av såringsreserver	33	-277	-87
Andel av intresseföretags övriga totalresultat		-1 038	394
		-617	174
Övrigt totalresultat, netto efter skatt		-643	167
Årets totalresultat		5 557	6 068
<i>Hänförligt till:</i>			
Moderbolagets aktieägare		5 527	6 061
Innehav utan bestämmande inflytande		30	7

Koncernens balansräkning

Mkr	Not	2024	2023
TILLGÅNGAR			
<i>Anläggningstillgångar</i>			
Immateriella anläggningstillgångar	18	18 037	14 805
<i>Materiella anläggningstillgångar</i>			
Byggnader	19	2 422	2 108
Mark och markanläggningar	20	90	85
Maskiner	21	699	636
Inventarier	22	599	459
Pågående nyanläggningar och förskott	23	156	181
<i>Övriga anläggningstillgångar</i>			
Andelar i intresseföretag	25	31 030	29 429
Andra långfristiga värdepappersinnehav	26	90	30
Uppskjuten skattefordran	37	469	481
Andra långfristiga fordringar	27	80	56
		53 672	48 270
<i>Omsättningstillgångar</i>			
<i>Varulager m m</i>			
Råvaror och förnödenheter	28	1 619	1 586
Varor under tillverkning		341	333
Färdiga varor och handelsvaror		2 728	2 566
Pågående arbete		34	34
Förskott till leverantörer		78	49
<i>Kortfristiga fordringar</i>			
Kundfordringar	29	4 309	4 033
Aktuell skattefordran		265	291
Derivatinstrument	30	76	22
Övriga kortfristiga fordringar		533	475
Förutbetalda kostnader och upplupna intäkter		524	371
<i>Likvida medel</i>	31	2 960	2 235
		13 467	11 995
Summa tillgångar		67 139	60 265

Koncernens balansräkning

Mkr	Not	2024	2023
EGET KAPITAL			
<i>Kapital och reserver som kan hänföras till moderbolagets aktieägare</i>	33		
Aktiekapital		133	133
Återköpta egna aktier		-92	-80
Andra reserver		1 576	1 155
Balanserade vinstmedel		42 013	39 635
		43 630	40 843
<i>Innehav utan bestämmande inflytande</i>		312	55
Summa eget kapital		43 942	40 898
SKULDER			
<i>Långfristiga skulder</i>			
Pensionsförpliktelser	35	267	212
Uppskjuten skatteskuld	37	806	715
Övriga avsättningar	38	238	195
Leasingskulder	12	1 328	1 182
Räntebärande skulder	36	11 236	7 646
		13 875	9 930
<i>Kortfristiga skulder</i>			
Checkräkningskredit	39	37	20
Skulder till kreditinstitut	32	3 571	4 253
Förskott från kunder		611	477
Leverantörsskulder	32	1 939	1 770
Aktuell skatteskuld		384	323
Övriga avsättningar	38	33	24
Derivatinstrument	30	193	127
Leasingskulder	12	400	288
Övriga skulder		441	465
Upplupna kostnader och förutbetalda intäkter	40	1 713	1 690
		9 322	9 437
Summa skulder		23 197	19 367
Summa eget kapital och skulder		67 139	60 265

Koncernens kassaflödesanalys

Mkr	Not	2024	2023
KASSAFLÖDE FRÅN DEN LÖPANDE VERKSAMHETEN			
Rörelseresultat		3 415	3 599
Avskrivningar		758	711
Realisationsresultat		-	-4
Nedskrivning av goodwill		203	115
Övriga justeringar för poster som inte ingår i kassaflödet		-47	4
Betalad skatt		-694	-731
Kassaflöde från den löpande verksamheten före förändring av rörelsekapitalet		3 635	3 694
<i>Förändring av rörelsekapitalet</i>			
Varulager		164	684
Kundfordringar		81	574
Kortfristiga fordringar		-136	-90
Kortfristiga rörelseskulder		-91	-255
		18	913
Kassaflöde från den löpande verksamheten		3 653	4 607
KASSAFLÖDE FRÅN INVESTERINGSVERKSAMHETEN			
<i>Investeringar</i>			
Förvärv av dotterföretag	43	-2 564	-362
Försäljning av dotterföretag		-	-
Förvärv av anläggningstillgångar		-569	-444
Försäljning av anläggningstillgångar		10	17
		-3 123	-789
<i>Aktieförvaltningen</i>			
Erhållen utdelning		1 614	1 441
Förvaltningskostnader m m		-33	-11
Förvärv av aktier i intresseföretag		-419	-933
Försäljning av aktier i intressebolag		8	-
		1 170	497
Kassaflöde från investeringsverksamheten		-1 953	-292
Kassaflöde efter löpande och investeringsverksamheten		1 700	4 315
KASSAFLÖDE FRÅN FINANSIERINGSVERKSAMHETEN			
Erhållen ränta		193	56
Betalad ränta		-484	-504
Nettoförändring låneskuld	34	1 865	-906
Lämnad utdelning		-2 621	-2 366
Nyttjande av köpoptioner		-11	-25
Utställda köpoptioner		7	12
Återköp av egna aktier		-31	-25
Kassaflöde från finansieringsverksamheten		-1 082	-3 758
Förändring av likvida medel		618	557
Likvida medel vid årets början		2 235	1 710
Kursdifferens i likvida medel		107	-32
Likvida medel vid årets slut	31	2 960	2 235

Förändring i koncernens eget kapital

Mkr	Hänförligt till moderbolagets aktieägare						Innehav utan bestämmande inflytande	Totalt
	Not	Aktiekapital	Återköpta egna aktier	Reserver	Balanserade vinstmedel			
Utgående eget kapital 2023-12-31	33	133	-121	1 375	35 799	55	37 241	
Summa totalresultat				-220	6 281	7	6 068	
Förändring av innehav utan bestämmande inflytande						-7	-7	
Omklassificering			55		-55		0	
Utställda köpoptioner					12		12	
Nyttjande av köpoptioner			11		-36		-25	
Återköpta egna aktier			-25				-25	
Utdelningar					-2 366		-2 366	
Utgående eget kapital 2023-12-31	33	133	-80	1 155	39 635	55	40 898	
Ingående balans 2024-01-01		133	-80	1 155	39 635	55	40 898	
Summa totalresultat				421	5 106	30	5 557	
Förändring av innehav utan bestämmande inflytande						284	284	
Förvärv från innehav utan bestämmande inflytande					-84	-57	-141	
Utställda köpoptioner					7		7	
Nyttjande av köpoptioner			19		-30		-11	
Återköpta egna aktier			-31				-31	
Utdelningar					-2 621		-2 621	
Utgående eget kapital 2024-12-31		133	-92	1 576	42 013	312	43 942	

Förändring av koncernens räntebärande nettoskuld

Mkr	2023-12-31	Förändring av likvida medel	Förändring av lån	Andra förändringar	2024-12-31
Fordringar	45			14	59
Swap	-127			-62	-189
Likvida medel	2 235	577		148	2 960
Pensionsförpliktelser	-211			-56	-267
Leasingskuld långfristig	-1 162			-186	-1 328
Långfristiga skulder	-7 647		-3 505	-64	-11 236
Utnyttjad checkkredit	-20			-17	-37
Leasingskuld kortfristig	-288			-113	-401
Kortfristiga skulder	-4 258		676		-3 582
Räntebärande nettoskuld	-11 433	577	-2 829	-336	-14 021

Moderbolagets resultaträkning

Mkr	Not	2024	2023
Resultat från andelar i koncernföretag - utdelning		1 200	1 200
Resultat från andelar i intresseföretag	14	1 357	1 211
Resultat från aktieförvaltningen		-	-
Förvaltningskostnader		-28	-26
Resultat före finansiella poster		2 529	2 385
Ränteintäkter		231	194
Räntekostnader		-547	-285
Resultat efter finansiella poster		2 213	2 294
Skatter	17	-	-
Årets resultat		2 213	2 294

Rapport över totalresultat för moderbolaget

Mkr	Not	2024	2023
Årets resultat		2 213	2 294
Övrigt totalresultat:			
Poster som senare kan återföras till resultaträkningen			
Årets förändring av verkligt värdereserv		-	-
Övrigt totalresultat, netto efter skatt		0	0
Årets totalresultat		2 213	2 294

Moderbolagets balansräkning

Mkr	Not	2024	2023
TILLGÅNGAR			
<i>Anläggningstillgångar</i>			
<i>Finansiella anläggningstillgångar</i>			
Andelar i dotterföretag	24	3 979	3 746
Andelar i intresseföretag	25	11 660	11 291
Fordran på koncernföretag		8 400	5 900
		24 039	20 937
<i>Omsättningstillgångar</i>			
<i>Kortfristiga fordringar</i>			
Fordran på koncernföretag		688	376
Förutbetalda kostnader och upplupna intäkter		48	25
<i>Likvida medel</i>		-	-
		736	401
Summa tillgångar		24 775	21 338
EGET KAPITAL OCH SKULDER			
Eget kapital	33		
<i>Bundet eget kapital</i>			
Aktiekapital		133	133
Andra fonder		96	96
<i>Fritt eget kapital</i>			
Balanserad vinst		9 157	9 519
Årets resultat		2 213	2 294
		11 599	12 042
<i>Långfristiga skulder</i>			
Skulder till kreditinstitut		9 700	6 200
		9 700	6 200
<i>Kortfristiga skulder</i>			
Skulder till kreditinstitut		3 250	2 950
Derivalinstrument		189	127
Förutbetalda intäkter och upplupna kostnader		37	19
		3 476	3 096
Summa eget kapital och skulder		24 775	21 338

Moderbolagets kassaflödesanalys

Mkr	Not	2024	2023
KASSAFLÖDE FRÅN DEN LÖPANDE VERKSAMHETEN			
Kortfristiga rörelsefordringar		-6	-
Kortfristiga rörelseskulder		-	-1
Kassaflöde från den löpande verksamheten		-6	-1
KASSAFLÖDE FRÅN INVESTERINGSVERKSAMHETEN			
Erhållen utdelning		1 357	1 205
Förvaltningskostnader m.m.		-28	-19
Förvärv av dotterföretag		-233	-
Förvärv av intresseföretag m.m.		-368	-886
Kassaflöde från investeringsverksamheten		728	300
KASSAFLÖDE FRÅN FINANSIERINGSVERKSAMHETEN			
Erhållen ränta		231	219
Betald ränta		-485	-241
Nyupplåning		988	927
Erhållen utdelning från dotterföretag		1 200	1 200
Lämnad utdelning		-2 621	-2 366
Nyttjande av köpoptioner		-11	-25
Utställda köpoptioner		7	12
Återköp av egna aktier		-31	-25
Kassaflöde från finansieringsverksamheten		-722	-299
Förändring av likvida medel		0	0
Likvida medel vid årets början		0	0
Likvida medel vid årets slut		0	0

Förändring i moderbolagets eget kapital

Mkr	Not	Aktiekapital	Reservfond	Balanserad vinst	Totalt
Ingående balans 2023-01-01		133	96	11 923	12 152
Summa totalresultat				2 294	2 294
Lämnad utdelning				-2 366	-2 366
Återköp av egna aktier				-25	-25
Nyttjande av köpoptioner				-25	-25
Utställda köpoptioner				12	12
Utgående eget kapital 2023-12-31	33	133	96	11 813	12 042
Ingående balans 2024-01-01		133	96	11 813	12 042
Summa totalresultat				2 213	2 213
Lämnad utdelning				-2 621	-2 621
Återköp av egna aktier				-31	-31
Nyttjande av köpoptioner				-11	-11
Utställda köpoptioner				7	7
Utgående eget kapital 2024-12-31		133	96	11 370	11 599

Noter till de finansiella rapporterna

(Belopp i Mkr om inget annat anges)

NOT 1 Allmän information

Investment AB Latour (publ), org.nr 556026-3237, är ett blandat invest- mentbolag med en helägd industrirörelse och en börsportfölj som består av tio betydande innehav. Moderbolaget är ett publikt aktiebolag med säte i Göteborg, Sverige. Huvudkontorets adress är J A Wettergrens gata 7, Box 336, 401 25 Göteborg. Moderbolaget är noterat på listan för stora bolag på Nasdaq OMX Stockholm.

Styrelsen och verkställande direktören har godkänt denna koncern- redovisning den 12 mars 2025 för offentliggörande. Årsredovisningen och koncernredovisningen kommer att föreläggas årsstämman den 8 maj 2025 för fastställande.

NOT 2 Redovisningsprinciper

Förutsättningar vid upprättande av koncernens finansiella rapporter

Koncernredovisningen för Investment AB Latour har upprättats i enlighet med IFRS® Redovisningsstandarder utgivna av International Accounting Standard Board (IASB) som har godkänts av EU. Vidare har Årsredovisningslagen (ÅRL) och RFR 1 Kompletterande redovisningsregler för koncer- ner tillämpats.

Koncernredovisningen har upprättats enligt anskaffningsvärdemetoden förutom vad beträffar omvärderingar av finansiella tillgångar som kan säljas samt finansiella tillgångar och skulder (inklusive derivatinstrument) värde- rade till verkligt värde via resultaträkningen.

Att upprätta rapporter i överensstämmelse med IFRS kräver användning av en del viktiga redovisningsmässiga uppskattningar. Vidare krävs att led- ningen gör vissa bedömningar vid tillämpningen av företagets redovisnings- principer. De områden som innefattar en hög grad av bedömning, som är komplexa eller sådana områden där antaganden och uppskattningar är av väsentlig betydelse för koncernredovisningen anges i not 47.

Moderbolaget tillämpar samma redovisningsprinciper som koncernen utom i de fall som anges nedan under avsnittet "Moderbolagets redovis- ningsprinciper". De avvikelser som förekommer mellan moderbolagets och koncernens principer föranleds av begränsningar i möjligheten att tillämpa IFRS i moderbolaget till följd av ÅRL och Tryggandelagen samt i vissa fall av skatteskal.

Nya och ändrade redovisningsprinciper

Nya och ändrade standarder som för första gången är obligatoriska för det räkenskapsår som började 1 januari 2024.

Ett antal ändrade standarder har trätt i kraft och ska tillämpas för räk- skapsår som börjar 1 januari 2024. Här redogörs endast för de ändringar i standarden som har haft en påverkan på Investment AB Latours finansiella rapportering. Det finns ytterligare nya och ändrade standarder som inte är tillämpliga för Investment AB Latour och som därför inte kommenteras nedan.

Ändringar i IAS 1 Utformning av finansiella rapporter (klassificering av skuld) I januari 2020 publicerade IASB ändringar av IAS 1 avseende klas- sificering av skulder som kort- eller långfristiga. Syftet med ändringarna är att förtydliga:

- vad som avses med en rättighet att senarelägga skuldens reglering,
- att denna rättighet måste föreligga vid rapportperiodens slut,
- att klassificeringen inte påverkas av sannolikheten att ett företag nyttjar en rättighet att senarelägga skuldens reglering, och
- När villkoren för ett konvertibelt skuldinstrument inte påverkar klassificeringen p.g.a. inbäddade derivat.

Ändringarna i IAS 1 förtydligar även att det är förhållandena på balans- dagen som ligger till grund för att bestämma hur en skuld ska klassificeras och att ledningens förväntningar avseende huruvida lånevillkor kommer, eller inte kommer, att brytas i framtiden inte är relevanta för klassifice- ringen. Samtidigt införs nya upplysningskrav om låneskulder förenade med

kovenanter under nästkommande tolv månadersperiod. Båda ändringarna ska enligt IASB tillämpas retroaktivt för räkenskapsår som börjar 1 januari 2024 eller senare.

Koncernen bedömer att ändringarna inte har haft någon väsentlig påver- kan på koncernens eller moderbolagets finansiella rapporter utöver tillkom- mande upplysningar för koncernens låneskulder förenade med kovenanter, se not 32. Koncernen kommer löpande att beakta och utvärdera ändringarna vid eventuellt tecknande av nya kreditavtal.

Koncernen omfattas av OECD:s modellregler för Pillar Two. Lagstiftning om Pillar Two har antagits i Sverige och trädde i kraft den 1 januari 2024. Koncernen tillämpar undantaget för att redovisa och lämna upplysningar om uppskjutna skattefordringar och -skulder relaterade till inkomstskatter från Pillar Two, som anges i ändringarna av IAS 12 som utfärdades i maj 2023. Enligt lagstiftningen är koncernen skyldig att betala en tilläggsskatt för skillnaden mellan den effektiva skattesatsen beräknad enligt GloBE- reglerna för varje jurisdiktion och minimiskattesatsen på 15 %. I stort sätt samtliga företag inom koncernen har en effektiv skattesats som över- stiger 15 %.

Koncernen har utvärderat och preliminärt beräknat den effektiva skat- tesatsen per jurisdiktion. Slutsatsen är att för två jurisdiktioner kommer tilläggsskatt att utgå. Koncernen redovisar en aktuell skattekostnad på 2 Mkr för året som avser effekterna av specifika justeringar i enlighet med lagstiftningen enligt andra pelaren. Detta belopp ingår i inkomstskatten i resultaträkningen.

Övriga nya standarder och tolkningar som var obligatoriska från 1 januari 2024 har inte haft en väsentlig påverkan på Investment AB Latours finan- siella resultat eller ställning.

Nya standarder, ändringar och tolkningar av befintliga standarder som ännu inte har trätt i kraft och som inte har tillämpats i förtid.

Ett antal nya standarder och tolkningar träder i kraft för räkenskapsår som börjar efter 31 december 2024 och har inte tillämpats vid upprättandet av denna finansiella rapport. Dessa nya standarder och tolkningar väntas inte ha en väsentlig inverkan på koncernens finansiella rapporter på inne- varande eller kommande perioder och inte heller på framtida transaktioner.

I april 2024 publicerade IASB den nya standarden IFRS 18, vilken kom- mer att ersätta IAS 1 Utformning av finansiella rapporter. IFRS 18 träder i kraft 1 januari 2027 (förutsatt att den godkänns av EU) och skall tillämpas retroaktivt både i årsredovisning och delårsrapporter.

Den nya standarden inför tre områden med nya krav som syftar till att öka de finansiella rapporternas jämförbarhet, transparens och använd- barhet.

1. Krav på struktur i koncernens rapport över resultat genom införande av kategorier och kräver att företag presenterar två nya definierade delsum- mor ("Operating profit" och "Profit before financing and income taxes").
2. Nya krav på upplysningar om vissa nyckeltal som företaget använder i sin externa finansiella kommunikation, s.k. Management-defined performance measures, ("MPM").
3. Det tredje området som IFRS 18 inför syftar till att ge företag utökad vägledning för aggregering och disaggregering av information i räkningar och noter.

Vidare ger standarden även vägledning kring hur företag kan avgöra om information om en post skall inkluderas i de primära finansiella rappor- terna eller i not. Som en följd av implementeringen av IFRS 18 kommer det även ske ändringar i andra standarder, till exempel IAS 7 Rapport över kassaflöden, IAS 34 Delårsrapportering samt IAS 33 Resultat per aktie.

Investment AB Latour kommer att påbörja en preliminär analys av effek- terna av IFRS 18 under 2025. Införandet av IFRS 18 kommer att kräva en ändrad struktur av koncernens rapport över resultat samt bedömning kring gruppering av poster i räkningar och noter. Även uppställning i kassaflödes- analysen kommer att påverkas i och med implementeringen av IFRS 18.

Forts ▶

► Not 2 forts

Vidare kommer införandet av IFRS 18 att innebära identifiering av för gruppen relevanta MPM och sammanställning av upplysningar avseende dessa i not.

Koncernredovisning

Dotterföretag

Förvärv av bolag redovisas enligt förvärvsmetoden. Denna metod innebär att eget kapital, inklusive kapitalandel i de obeskattade reserver som fanns i dotterbolaget vid förvärvstillfället, elimineras i sin helhet. Följaktligen ingår endast resultat uppkomna efter förvärvstidpunkten i koncernens egna kapital.

Köpeskillingen för förvärvet av ett dotterföretag utgörs av verkligt värde på överlätna tillgångar, skulder och de aktier som emitterats av koncernen. I köpeskillingen ingår även verkligt värde på alla tillgångar eller skulder som är en följd av en överenskommelse om villkorad köpeskillning. För varje förvärv avgör koncernen om alla innehav utan bestämmande inflytande i det förvärvade företaget redovisas till verkligt värde eller till innehavets proportionella andel av det förvärvade företagens nettotillgångar.

Under året förvärvade bolag inkluderas i koncernredovisningen med belopp avseende tiden efter förvärvet. Förvärvsrelaterade kostnader redovisas bland övriga rörelsekostnader i resultaträkningen.

Intresseföretag

Intresseföretag är alla de företag där koncernen har ett betydande men inte bestämmande inflytande, vilket i regel gäller för aktieinnehav som omfattar mellan 20 procent och 50 procent av rösterna.

Latour äger aktier i AB Fagerhult motsvarande 48 procent av rösterna. Ledningen har gjort bedömningen att man inte har bestämmande inflytande över Fagerhult och att innehavet därmed behandlas som intresseföretag. Ställningstagandet baseras på följande faktorer:

Även om Latour har ett betydande ägarintresse så föreligger det ett antal andra stora aktieägare där de tre största förutom Latour har cirka 21 procent, varav två av dessa aktieägare också är representerade i valberedningen. Fagerhults styrelse bedrivs som en professionell styrelse med en majoritet av ledamöter som inte har anknytning till Latour. Fagerhult drivs som ett helt självständigt företag och inte som ett integrerat företag. Bolagens ledningsfunktioner är helt separerade från varandra och det finns över huvud taget inte något utbyte eller andra praktiska förhållanden som antyder att Fagerhults företagsledning rapporterar till Latour.

Majoriteten av innehaven i intresseföretag redovisas enligt kapitalandelsmetoden. Resultatandelar från innehav i intresseföretag redovisas, för portföljbolagen som Resultat från andelar i intresseföretag, och för onoterade innehav under Övriga rörelseintäkter eller Övriga rörelsekostnader.

Onoterade innehav i portföljen inom Latour Future Solutions där ägarandelen överstiger 20 procent utgör en del av en portfölj av investeringar med tydligt fokus skilt från koncernens ordinarie verksamhet och kan likställas med ett venture capital. Undantagsregeln i IAS 28 anses därmed tillämplig vilket innebär att intressebolagen här redovisas till verkligt värde med värdeförändringar över resultaträkningen.

Intäkter

Intäkterna i den ordinarie verksamheten består av försäljning av varor eller tjänster. Serviceintäkter definieras som fakturerade affärsaktiviteter som inte inkluderar fysiska varor eller där den fysiska varan har en underordnad betydelse i avtalet vid jämförelse med servicen. Varor som inte omfattas av serviceavtal redovisas som separata prestationsåtaganden och klassificeras som intäkter från varuförsäljning. Intäkter redovisas när kontrollen har överförts till köparen. Försäljningen redovisas netto av volymrabatter, returer och annan rörlig ersättning. Intäkter från varuförsäljning redovisas vid ett tillfälle. Intäkter från service- och/eller underhållsavtal redovisas antingen vid ett tillfälle eller över tid. För utförda tjänsteuppdrag redovisas inkomsten och de utgifter som är hänförliga till uppdraget som intäkt respektive kostnad i förhållande till uppdragets färdigställandegrad på balansdagen (successiv vinstavräkning). Ett uppdrags färdigställandegrad bestäms genom att nedlagda utgifter på balansdagen jämförs med beräknade totala utgifter.

Koncernen erhåller förskott från kunder vid viss försäljning och uppgick vid årsskiftet till 898 Mkr. Då tiden mellan mottagandet av dessa förskott och faktiskt leverans av varan är mindre än 12 månader justeras inte transaktionspriset för effekterna från förskotten som en betydande finansieringskomponent.

Eventuella förväntade förluster på avtal redovisas i sin helhet i den period då förlusten blir trolig och kan uppskattas. Se not 3, 4 och 6 för en fördelning av intäkterna per segment, geografiskt område och kategori.

Intäkter från avtal med kunder per affärsområde

Intäkterna från försäljning av varor och tjänster kommer i sin helhet från de sju affärsområdena inom Industrirörelsen.

Bemsiq Group

Bemsiq Groups försäljning består mestadels av produktförsäljning men även en viss del tjänster. Produkterna är olika typer av smarta fältenheter såsom sensorer, gateways, mättnings- och kommunikationsenheter. Gemensamt för produkterna är att de samlar in data som sedan används i olika applikationer och användningsområden. Några av användningsområdena är bland annat att förse en fastighets styrsystem med data men de kan också användas för att skicka data som exempelvis energibolag kan använda för att skapa faktureringsunderlag till sina kunder. Tjänster som tillhandahålls kan vara service-, övervaknings- och avläsnings-tjänster. Kunder är bland annat systemintegratörer, OEMs, energibolag och fastighetsägare. Försäljning sker både via distributörer och direkt till slutkund. Intäkterna redovisas när produkterna levereras till kund och tillhörande tjänster faktureras löpande över tid.

Caljan

Caljans försäljning består till cirka 80 procent av produktförsäljning och 20 procent av tjänster. Produktförsäljningen består av olika typer av teleskopiska transportband och automatiserade lösningar som används inom logistikdepåer, och även reservdelar. Tjänster är framför allt installation och service av sålda produkter. Kunderna är såväl logistik- och transportföretag som företag inom e-handel. Försäljning sker till största delen genom egna kanaler direkt till slutkund, men även genom distributörer. Intäkterna redovisas när produkterna levererats till kund och tjänsterna faktureras löpande över tid efter utförd installation eller service.

Hultafors

Merparten av intäkterna är hänförliga till försäljning av arbetskläder, arbetsskor, hörselskydd, skyddsglasögon, handverktyg, stegar, arbetsbelysning och liknande produkter för användning av professionella hantverkare. Vissa produkter används även av andra yrkesgrupper såsom ambulanssjukvårdare, industriarbetare eller privatpersoner. Produkterna säljs via distributörer, e-handelsplattformar eller direkt till slutkunder alternativt slutanvändare på de geografiska marknader där bolaget är verksamt eller har exportpartners. Intäkterna redovisas när ägandet av produkterna övergår till köparen enligt avtalade leveransvillkor. Storleken på intäkterna redovisas netto efter avdrag för eventuella kundbonusar. En värdering av kunders rätt till returer och garantier görs baserat på historiskt utfall och justerar intäkten i förekommande fall.

Innovalift

Innovalift genererar intäkter hänförliga till försäljning av personhissar och hissutrustning. Intäkterna fördelas på geografiskt område med utgångspunkt där kunden har sin hemvist. Försäljning sker både via distributörer och direkt till kund. Intäkterna redovisas i huvudsak vid den tidpunkt då överföring av kontroll sker. Försäljning av förlängd garanti, serviceavtal och projekt redovisas över kontraktets löptid.

Latour Industries

Affärsområdet Latour Industries genererar intäkter hänförliga till försäljning av rullstolar, rullstolstillbehör, tättningslösningar till processindustrin, automatiserade truckar samt verktyg och lösningar i trä- och metallindustrin. Intäkterna fördelas på geografiskt område med utgångspunkt där kunden har sin hemvist. Försäljning sker både via distributörer och direkt till kund. Intäkterna redovisas i huvudsak vid den tidpunkt då överföring av kontroll sker. Försäljning av förlängd garanti, serviceavtal och projekt redovisas över kontraktets löptid.

Nord-Lock Group

Intäkterna inom affärsområdet Nord-Lock Group är hänförliga från försäljning av färdiga produkter inom skruvsäkring och ledbulstförband. Intäkter fördelas på geografiskt område med utgångspunkt där kunden har sin hemvist. Försäljning sker både via distributörer och direkt till kund och redovisas vid den tidpunkt då överföring av kontroll sker.

Swegon

Affärsområdet Swegons intäkter är hänförliga till försäljning av produkter för ventilation, värme, kyla och klimatoptimering samt uppkopplade tjänster och teknisk support. Försäljning sker via egna bolag i 16 länder samt genom återförsäljare på andra marknader. Intäkterna redovisas i huvudsak vid den tidpunkt då överföring av kontroll sker. Tjänster, service och projekt redovisas över kontraktets löptid.

Varulager

Varulagren redovisas till det lägre av anskaffningskostnad och nettoförsäljningsvärde, där anskaffningsvärdet beräknas med tillämpning av FIFO-metoden eller, alternativt, vägd genomsnittlig kostnad om denna är en god approximation av FIFO. Nettoförsäljningsvärdet är det uppskattade försäljningspriset i den löpande verksamheten, med avdrag för tillämpliga rörliga försäljningskostnader. Värdet på färdiga varor och varor under tillverkning omfattar råvaror, direkt arbete, övriga direkta kostnader och produktionsrelaterade omkostnader. Separata inkuransavskrivningar görs. Vid bedömning av nettoförsäljningsvärden tas hänsyn till artiklarnas ålder och omsättningshastighet. Förändring mellan årets in- och utgående inkuransreserv påverkar i sin helhet rörelseresultatet.

Omräkning av utländska valutor

Funktionell valuta och rapportvaluta

Poster som ingår i de finansiella rapporterna för de olika enheterna i koncernen är värderade i den valuta som används i den ekonomiska miljö där respektive företag huvudsakligen är verksamt (funktionell valuta). I koncernredovisningen används svenska kronor, som är moderbolagets funktionella valuta och rapportvaluta.

Transaktioner och balansposter

Transaktioner i utländsk valuta omräknas till den funktionella valutan enligt de valutakurser som gäller på transaktionsdagen. Valutakursvinster och -förluster som uppkommer vid betalning av sådana transaktioner och vid omräkning av monetära tillgångar och skulder i utländsk valuta till balansdagens kurs, redovisas i resultaträkningen. Undantag är då transaktionerna utgör säkringar som uppfyller villkoren för säkringsredovisning av kassaflöden eller av nettoinvesteringar, då vinster/förluster redovisas i eget kapital.

Omräkningsdifferenser för ickemonetära poster, såsom aktier som värderas till verkligt värde via resultaträkningen, redovisas som en del av verkligt värdevinst/-förlust. Omräkningsdifferenser för ickemonetära poster, såsom aktier som klassificeras som finansiella tillgångar som kan säljas, förs till reserv för verkligt värde i eget kapital.

Koncernföretag

Resultat och finansiell ställning för alla koncernföretag (av vilka inget har en höginflationsvaluta) som har en annan funktionell valuta än rapportvalutan, omräknas till koncernens rapportvaluta. Vid konsolideringen förs valutakursdifferenser, som uppstår till följd av omräkning av nettoinvesteringar i utlandsverksamheter och av upplåning och andra valutainstrument som identifierats som säkringar av sådana investeringar, till eget kapital. Vid avyttring av en utlandsverksamhet redovisas sådana kursdifferenser i resultaträkningen som en del av realisationsvinsten/-förlusten.

Goodwill och justeringar av verkligt värde som uppkommer vid förvärv av en utlandsverksamhet behandlas som tillgångar och skulder hos denna verksamhet och omräknas till balansdagens kurs.

Materiella anläggningstillgångar

Byggnader och mark innefattar huvudsakligen fabriker, lagerlokaler och kontor. Materiella anläggningstillgångar tas upp till anskaffningsvärde med avdrag för avskrivningar. I anskaffningsvärdet ingår utgifter som direkt kan hänföras till förvärvet av tillgången.

Avskrivningar på tillgångar görs linjärt enligt plan över den beräknade nyttjandeperioden, enligt följande:

Byggnader	25–50 år
Markanläggningar	10–20 år
Maskiner	5–10 år
Fordon och datorer	3–5 år
Övriga inventarier	5–10 år

Tillgångarnas restvärden och nyttjandeperiod prövas varje balansdag och justeras vid behov.

En tillgångs redovisade värde skrivs genast ner till dess återvinningsvärde om tillgångens redovisade värde överstiger dess bedömda återvinningsvärde.

Immateriella tillgångar

Goodwill

Goodwill utgörs av det belopp varmed anskaffningsvärdet överstiger det verkliga värdet på koncernens andel av det förvärvade dotterföretagets/intresseföretagets identifierbara nettotillgångar vid förvärvstillfället. Goodwill på förvärv av dotterföretag redovisas som immateriella tillgångar. Goodwill vid

förvärv av intresseföretag ingår i värdet på innehav i intresseföretag.

Goodwill testas årligen för att identifiera eventuellt nedskrivningsbehov och redovisas till anskaffningsvärde minskat med ackumulerade nedskrivningar. Gjorda nedskrivningar av goodwill återförs inte. Vinst eller förlust vid avyttring av en enhet inkluderar kvarvarande redovisat värde på den goodwill som avser den avyttrade enheten.

Goodwill fördelas på kassagenererande enheter vid prövning av eventuellt nedskrivningsbehov. Historiskt har impairment test av goodwill testats inom respektive affärsområde i den helägda industrirörelsen fördelat på olika CGUer, vilket totalt sett innebär många och relativt sett små enheter att utvärdera på koncernnivå. Dessa CGUer redovisas inte separat för Latour styrelse. I takt med att industrirörelsen växt minskar relevansen med att ha så många CGUer. Latours koncernledningsrapporter till Latours styrelse sker på affärsområdesnivå, med undantag för Latour Industries där utvecklingen för nästa nivå även redovisas. Därför anses, från och med 2024, varje affärsområde, förutom i Latour Industries, utgöra en kassagenererande enhet. Dock undantaget de nya verksamheter som ännu inte anses fullt integrerade.

Varumärken, patent och licenser

Varumärken, patent och licenser redovisas till anskaffningsvärde. Dessa tillgångar har en begränsad nyttjandeperiod och redovisas till anskaffningsvärde minskat med ackumulerade avskrivningar. Avskrivningar görs linjärt för att fördela kostnaden över deras bedömda nyttjandeperiod (5–20 år).

Finansiella instrument

Finansiella instrument som redovisas i balansräkningen inkluderar på tillgångssidan kundfordringar, värdepapper, lånefordringar och derivat. Bland skulder och eget kapital återfinns leverantörsskulder, utgivna skuld- och eget kapitalinstrument, låneskulder samt derivat.

Finansiella instrument redovisas initialt till anskaffningsvärde motsvarande instrumentets verkliga värde med tillägg för transaktionskostnader för alla finansiella instrument förutom de som tillhör kategorin Finansiella tillgångar som redovisas till verkligt värde via resultaträkningen. Redovisning sker därefter beroende av hur de klassificerats enligt nedan.

Förvärv och avyttring av finansiella tillgångar redovisas på affärsdagen, som utgör den dag då bolaget förbinder sig att förvärva eller avyttra tillgången. Verkligt värde på noterade finansiella tillgångar motsvaras av tillgångens noterade köpkurs på balansdagen. Verkligt värde på onoterade finansiella tillgångar fastställs genom att använda värderingstekniker, till exempel nyligen genomförda transaktioner, pris på liknande instrument eller diskonterade kassaflöden. För ytterligare information se not 35.

Koncernen värderar framtida förväntade kreditförluster relaterade till investeringar i skuldinstrument redovisade till upplupet anskaffningsvärde respektive verkligt värde med förändringar via övrigt totalresultat baserat på framåtriktad information. Koncernen väljer reserveringsmetod baserat på om det skett en väsentlig ökning i kreditrisk eller inte.

Klassificeringen av investeringar i skuldinstrument beror på koncernens affärsmodell för hantering av finansiella tillgångar och de avtalsenliga villkoren för tillgångarnas kassaflöden. För investeringar i egetkapitalinstrument som inte innehas för handel, beror redovisningen på om koncernen, vid instrumentets anskaffningstidpunkt, har gjort ett oåterkalleligt val att redovisa egetkapitalinstrumentet till verkligt värde via övrigt totalresultat.

Finansiella tillgångar är klassificerade i tre kategorier vilka baseras på koncernens affärsmodell och tillgångens kontraktensliga kassaflöden.

Finansiella tillgångar värderade till verkligt värde via totalresultatet

Kategorin innefattar egetkapitalinstrument som inte innehas för handel och för vilka koncernen, vid första redovisningstillfället, tagit ett oåterkalleligt beslut att redovisa innehavet till verkligt värde via övrigt totalresultat.

Finansiella tillgångar värderade till verkligt värde via resultaträkningen

Tillgångar som inte uppfyller kraven för att redovisas till upplupet anskaffningsvärde eller verkligt värde via övrigt totalresultat värderas till verkligt värde via resultaträkningen. En vinst eller förlust för ett skuldinstrument som redovisas till verkligt värde via resultaträkningen och som inte ingår i ett säkringsförhållande redovisas netto i resultaträkningen i den period vinsten eller förlusten uppkommer.

Upplupet anskaffningsvärde

Tillgångar som innehavs i syfte att inkassera avtalsenliga kassaflöden som endast utgör betalningar av kapitalbelopp och ränta, och som inte är identifierade som värdering till verkligt värde via resultatet, värderas till upplupet anskaffningsvärde. Det redovisade värdet av dessa tillgångar justeras med eventuella redovisade förväntade kreditförluster.

Forts ▶

► Not 2 forts

För kundfordringar tillämpar koncernen den förenklade ansatsen för kreditreservering, det vill säga, reserven kommer att motsvara den förväntade förlusten över hela kundfordringens livslängd. För att mäta de förväntade kreditförlusterna har kundfordringar grupperats baserat på fördelade kreditriskegenskaper och förfallna dagar. Koncernen använder sig utav framåtblickande variabler för förväntade kreditförluster. Förväntade kreditförluster redovisas i koncernens rapport över totalresultat i posten försäljnings- och administrationskostnader.

Lånefordringar och kundfordringar

Lånefordringar och kundfordringar är finansiella tillgångar som inte utgör derivat med fasta betalningar eller med betalningar som går att fastställa, och som inte är noterade på en aktiv marknad. Tillgångar i denna kategori värderas till upplupet anskaffningsvärde. Upplupet anskaffningsvärde bestäms utifrån förväntat avtalsenligt kassaflöde som endast utgör betalningar av kapitalbelopp och ränta.

Andra finansiella skulder

Finansiella skulder som inte innehas för handel värderas initialt till verkligt värde, netto efter transaktionskostnader, och därefter till upplupet anskaffningsvärde.

Derivat som används för säkringsredovisning

Derivatinstrument redovisas i balansräkningen per kontraktsdagen och värderas till verkligt värde, både initialt och vid efterföljande omvärderingar. Metoden för att redovisa den vinst eller förlust som uppkommer vid omvärdering beror på om derivatet identifieras som ett säkringsinstrument, och om så är fallet, karaktären hos den post som säkrats. Koncernen identifierar vissa derivat som antingen en säkring av en mycket sannolik prognostiserad transaktion (kassaflödessäkring), eller en säkring av en nettoinvestering i en utlandsverksamhet.

Då transaktionen ingås dokumenterar koncernen förhållandet mellan säkringsinstrumentet och den säkrade posten, liksom även målet för riskhanteringen och strategin för att vidta olika säkringsåtgärder. Koncernen dokumenterar också sin bedömning, både vid säkringens början och löpande, av huruvida de derivatinstrument som används i säkringstransaktioner är effektiva när det gäller att utjämna förändringar i verkligt värde eller kassaflöde för säkrade poster.

Kassaflödessäkring

Den effektiva delen av förändringar i verkligt värde på derivatinstrument som identifieras som kassaflödessäkring och som uppfyller villkoren för säkringsredovisning, redovisas i övrigt totalresultat och blir en del av eget kapital.

Säkring av nettoinvestering

Säkringar av nettoinvesteringar i utlandsverksamheter redovisas på liknande sätt som kassaflödessäkringar. Vinster eller förluster avseende säkringsinstrumentet som hänför sig till den effektiva delen av säkringen redovisas i eget kapital.

Derivat som inte uppfyller villkoren för säkringsredovisning

Vissa derivatinstrument uppfyller inte villkoren för säkringsredovisning. Förändringar i verkligt värde för sådana derivatinstrument som inte uppfyller villkoren för säkringsredovisning redovisas omedelbart i resultaträkningen under övriga intäkter alternativt övriga kostnader.

Långfristiga fordringar och övriga kortfristiga fordringar

Dessa fordringar tillhör kategorin upplupet anskaffningsvärde. Upplupet anskaffningsvärde bestäms utifrån förväntat avtalsenligt kassaflöde som endast utgör betalningar av kapitalbelopp och ränta.

Inkomstskatter

Redovisade inkomstskatter innefattar skatt som ska betalas eller erhållas avseende aktuellt år, justeringar avseende tidigare års aktuella skatt samt förändringar i uppskjuten skatt.

Värdering av samtliga skatteskulder/-fordringar sker till nominella belopp och görs enligt de skatteregler och skattesatser som är beslutade eller som är aviserade och med stor säkerhet kommer att fastställas.

Kassaflödesanalys

Kassaflödesanalysen upprättas enligt indirekt metod. Det redovisade kassaflödet omfattar endast transaktioner som medför in- och utbetalningar.

Leasing

Koncernens leasingavtal består i huvudsak av nyttjanderätter avseende lokaler och inventarier. Leasingavtalen redovisas som nyttjanderätter med motsvarande leasingkulden dagen som den leasade tillgången finns tillgänglig för användning av koncernen. Korttidsleasingavtal och leasingavtal för vilka den underliggande tillgången har ett mindre värde undantas.

Leasingbetalningarna diskonteras med leasingavtalets implicita ränta om denna räntesats lätt kan fastställas, annars används koncernens marginella låneränta.

Betalningar för leasingkontrakt där avtalstiden är mindre än 12 månader och för leasingavtal av mindre värde kostnadsförs linjärt i resultaträkningen. Avtal av mindre värde inkluderar IT-utrustning och mindre kontorsmöbler. Latour har bedömt att kontrakt under 200 TSEK är att betrakta som avtal av mindre värde.

Statliga stöd

Bidragen periodiseras systematiskt på samma sätt och över samma perioder som de kostnader bidragen är avsedda att kompensera för. Bidrag som är hänförliga till investeringar i materiella anläggningstillgångar har reducerat tillgångarnas redovisade värde.

Pensioner

Inom koncernen finns ett flertal såväl avgiftsbestämda som förmånsbestämda pensionsplaner. I Sverige, Norge, Tyskland, Schweiz och Italien omfattas de anställda av förmånsbestämda alternativt avgiftsbestämda pensionsplaner. I övriga länder omfattas de anställda av avgiftsbestämda planer.

I avgiftsbestämda planer betalar företaget fastställda avgifter till en separat juridisk enhet och har ingen förpliktelse att betala ytterligare avgifter. Koncernens resultat belastas med kostnader i takt med att förmånerna intjänas.

I förmånsbestämda planer utgår ersättningar till anställda och före detta anställda baserat på lön vid pensioneringstidpunkten och antalet tjänsteår. Koncernen bär risken för att de utfästa ersättningarna utbetalas.

Företagets åtaganden värderas till nuvärdet av förväntade framtida utbetalningar med användning av en diskonteringsränta. Vid fastställande av denna ränta utgår koncernen i första hand från räntan på förstklassiga statsobligationer uttryckta i den valuta i vilken ersättningen kommer att utbetalas. På förpliktelser i Sverige utgår koncernen från räntan för 12-åriga bostadsobligationer som sedan extrapoleras med utvecklingen för den 23-åriga statsobligationsräntan för att motsvarar kvarvarande löptid för de aktuella åtagandena.

De viktigaste aktuariella antagandena anges i not 35.

Segmentsrapportering

Latour delas upp i rörelsesegment utifrån hur verksamheten följs upp och utvärderas och motsvarar bolagets interna struktur för styrning och rapportering.

Koncernens verksamhet styrs och är organiserad i Industrirörelsen och Aktieförvaltningen. Industrirörelsen är i sin tur uppdelad i sju affärsområden, Bemsig Group, Caljari, Hultafors Group, Innovalift, Latour Industries och Swegon. Dessa rörelsegränar samt aktieförvaltningen utgör koncernens rörelsesegment.

De redovisade posterna i rörelsesegmentens resultat, tillgångar och skulder är presenterade utifrån hur de följs upp av företagets koncernchef samt av respektive affärsområdeschef, vilket utgör högsta verkställande beslutfattare. I rörelsesegmentens resultat, tillgångar och skulder har inkluderats direkt hänförliga poster samt poster som kan fördelas på segmenten på ett rimligt och tillförlitligt sätt. Ej fördelade poster hänförs till Latours övergripande och är hänförliga till investeringsverksamheten och utgörs på resultatetsidan av förvaltningskostnader, finansnetto och skatt. I den mån transaktioner förekommer mellan olika rörelsesegment tillämpas marknads-mässiga priser.

Moderbolagets redovisningsprinciper

Moderbolaget följer Årsredovisningslagen och Rådet för hållbarhets- och finansiell rapporterings rekommendation RFR 2 Redovisning för juridiska personer. RFR 2 innebär att moderbolaget ska följa IFRS/IAS så långt det är möjligt. Skillnaderna mellan moderbolagets och koncernens redovisningsprinciper beror främst på Årsredovisningslagen, Tryggandelagen och i vissa fall på särskilda skatteregler. I följande fall överensstämmer moderbolagets redovisningsprinciper inte med IFRS.

IFRS 9 tillämpas ej i moderföretaget. Moderföretaget tillämpar istället de punkter som anges i RFR 2 (IFRS 9 Finansiella instrument, § 8-10). Finansiella instrument värderas till anskaffningsvärde. Inom efterföljande perioder kommer finansiella tillgångar som är anskaffade med avsikt att innehas

kortsiktigt att redovisas i enlighet med lägsta värdets princip till det lägsta av anskaffningsvärde och verkligt värde. Även derivatinstrument värderas enligt lägsta värdets princip.

Moderbolaget tillämpar portföljvärdering på andelar i intressebolag då bolaget har en dokumenterad riskpriseringsstrategi och att de finansiella instrumenten tydligt kan identifieras. I moderbolaget redovisas intresseföretagen enligt anskaffningsvärdemetoden.

För finansiella anläggningstillgångar avseende aktier i dotter- och intressebolag sker nedskrivning till det högsta av verkligt värde och nuvärdet av företagsledningens bästa bedömning av de framtida kassaflöden tillgången förväntas ge. För övriga finansiella anläggningstillgångar tillämpas IFRS 9, enligt § 8 i RFR 2. Detta innebär att nedskrivningsprövning sker på samma sätt som för fordringar som redovisas som omsättningstillgångar (se nedan).

Vid beräkning av nettoförsäljningsvärdet på fordringar som redovisas som omsättningstillgångar ska principerna för nedskrivningsprövning och förlustriskreservering i IFRS 9 tillämpas. För en fordran som redovisas till upplupet anskaffningsvärde på koncernnivå innebär detta att den förlust-

riskreserv som redovisas i koncernen i enlighet med IFRS 9 även ska tas upp i moderföretaget.

Vid beräkning av förmånsbestämda pensionsplaner följer moderbolaget Tryggandelagens och Finansinspektionens föreskrifter i och med att detta är en förutsättning för skattemässig avdragsrätt.

Valutaränteswap som är kopplad till en del av utgivna optionslån anses i moderbolaget inte vara en post som uppfyller kriterierna för säkringsredovisning. Derivatet värderas i bolaget enligt lägsta värdes princip.

Investment AB Latour är ur skattemässig synvinkel ett investmentbolag. Vinster vid försäljning av aktier är inte skattepliktiga och förluster är inte avdragsgilla. Bolaget får dock som beskattningsbar schablonintäkt deklarera 1,5 procent av aktiernas marknadsvärde vid årets ingång. Detta gäller dock enbart marknadsnoterade aktier där röstandelen understiger 10 procent. Mottagna utdelningar är skattepliktiga och lämnad utdelning är avdragsgill. Ränteintäkter är beskattningsbara medan förvaltningskostnader och räntekostnader är avdragsgilla.

NOT 3 Information om rörelsegränar

UTVECKLING PER AFFÄRSOMRÅDE 2024-01-01-2024-12-31

Mkr	Industrirörelsen								Aktieförvaltningen	Totalt
	Bemsiq Group	Caljan	Hultafors Group	Innovallift	Latour Industries	Nord-Lock Group	Swegon	Övrigt		
INTÄKTER										
Extern försäljning	1 938	1 441	6 788	2 538	1 906	1 940	9 335			25 886
Intern försäljning	18							-18		0
Kostnad för såld vara	-966	-1022	-3 908	-1 689	-1 338	-864	-5 922	19		-15 690
RESULTAT										
Rörelseresultat	428	175	1076	270	146	487	1131	-293		3 415
Resultat från aktieförvaltningen									3 884	3 884
Finansiella intäkter										193
Finansiella kostnader										-487
Skatter										-805
Årets resultat										6 200
ÖVRIGA UPPLYSNINGAR										
Tillgångar	4 664	3 568	7 671	3 157	1 874	2 030	2030	311	30 891	56 196
Ofördelade tillgångar										10 943
Summa tillgångar										67 139
Skulder	298	325	1098	777	349	255	2052	94	12	5 260
Ofördelade skulder										17 937
Summa skulder										23 197
Investeringar i:										
materiella anläggningstillgångar	43	42	51	50	50	71	215	1		523
immateriella anläggningstillgångar	954	12	66	64	5	32	1779			2 912
Avskrivningar	23	38	100	34	34	56	123	350		758

Forts ▶

NOTER

Not 3 forts

UTVECKLING PER AFFÄRSOMRÅDE 2023-01-01-2023-12-31

Mkr	Industrirörelsen								Aktieförvaltningen	Totalt
	Bemsiq Group	Caljan	Hultafors Group	Innovalift	Latour Industries	Nord-Lock Group	Swegon	Övrigt		
INTÄKTER										
Extern försäljning	1 570	1 980	6 962	2 497	1 839	1 875	8 827			25 550
Intern försäljning	13						1	-14		0
Kostnad för såld vara	-783	-1385	-4 063	-1 704	-1 291	-767	-5 618	14		-15 597
RESULTAT										
Rörelseresultat	366	336	1 126	231	149	472	1 127	-208		3 599
Resultat från aktieförvaltningen									3 474	3 474
Finansiella intäkter										56
Finansiella kostnader										-484
Skatter										-744
Årets resultat										5 901
ÖVRIGA UPPLYSNINGAR										
Tillgångar	3 265	3 560	7 495	2 950	1 783	1 841	6 846	298	29 269	57 307
Öfördelade tillgångar										2 958
Summa tillgångar										60 265
Skulder	192	361	1 120	702	353	238	1 777	94	12	4 849
Öfördelade skulder										14 518
Summa skulder										19 367
Investeringar i:										
materiella anläggningstillgångar	31	30	71	25	24	40	200	4		425
immateriella anläggningstillgångar	9	0	18	4	3	1	263			298
Avskrivningar	15	38	101	35	36	54	116	316		711

Företagsledningen har fastställt rörelsesegmenten baserat på den information som behandlas i Latours styrelse och som används för att fatta strategiska beslut. Styrelsen bedömer affärsområdena huvudsakligen ur ett verksamhetsperspektiv men även till viss del ur ett geografiskt perspektiv.

Verksamheten kan i huvudsak indelas i två huvudområden: helägd industrirörelse samt aktieförvaltning. Industrirörelsen är organiserad i sju affärsområden, Bemsiq Group, Caljan, Hultafors Group, Innovalift, Latour Industries, Nord-Lock Group och Swegon.

Aktieförvaltningen består huvudsakligen av portföljförvaltning av längre innehav där röstandelen uppgår till lägst 10 procent.

I segmentens resultat, tillgångar och skulder har inkluderats direkt hänförliga poster samt poster som kan fördelas på segmenten på ett rimligt och tillförlitligt sätt. I segmentens tillgångar och skulder inräknas inte skattefordringar och skatteskulder (uppskjutna samt aktuella) och inte heller räntebärande tillgångar och skulder. I segmentens investeringar i materiella och immateriella anläggningstillgångar ingår samtliga investeringar frånsett investeringar i korttidsinventarier och inventarier av mindre värde.

NOT 4 Geografiska marknader

Tillgångar fördelas sig på geografiska marknader enligt följande:

	2024	2023
Sverige	38 482	36 281
Norden exkl Sverige	5 442	5 066
Tyskland	2 558	2 172
Storbritannien	1 886	1 630
Övriga Europa	9 924	6 355
USA	5 092	4 656
Övriga marknader	1 715	1 154
Summa	65 099	57 314

Investeringar fördelas sig på geografiska marknader enligt följande:

	2024	2023
Sverige	253	100
Norden exkl Sverige	62	48
Tyskland	265	23
Storbritannien	35	381
Övriga Europa	2 368	81
USA	58	69
Övriga marknader	393	21
Summa	3 434	723

Koncernens hemmamarknad har historiskt varit Norden med huvuddelen av produktionen förlagd i Sverige. Numera sker expansionen huvudsakligen i Europa men även i andra delar av världen. Det finns inga enskilda länder som genom storlekskriteriet bedöms relevanta att särredovisas.

NOT 5 Transaktioner med närstående

Investment AB Latour står under ett bestämmande inflytande från familjen Douglas. Privat och genom bolag kontrollerar familjen Douglas 79,2 procent av rösterna i Latour. Två familjemedlemmar har erhållit styrelsearvode om 1 150 tkr vardera, det vill säga sammanlagt 2 300 tkr.

Investment AB Latour innehar 521 750 egna aktier vid periodens slut. Totalt antal utställda köpoptioner till ledande befattningshavare inom Latourkoncernen är 1 640 800 stycken vilket motsvarar rätten att förvärva lika många aktier. Vid årsstämman den 14 maj 2024 fattades beslut om att bemyndiga styrelsen att besluta om förvärv av egna aktier samt att få besluta om överlåtelse av egna aktier. Optionerna är utställda på marknadsmässiga villkor. För information om löner och andra ersättningar till styrelsen, VD och andra ledande befattningshavare, se not 10.

Årets inköp och försäljning mellan koncernföretag inom Latourkoncernen uppgår till 9 984 (10 461) Mkr. Inga inköp eller försäljningar har skett med moderbolaget.

Inga transaktioner med andra närstående personer eller övriga bolag har förekommit under året.

NOTIS 6 Intäkter från avtal med kunder

Nettoomsättning 2024	Industrirörelsen							Totalt																																																																																																																					
	Bemsiq Group	Caljan	Hultafors Group	Innovalift	Latour Industries	Nord-Lock Group	Swegon																																																																																																																						
Geografiska områden:																																																																																																																													
Sverige	246	14	1 315	112	500	78	1 514	3 779																																																																																																																					
Norden exkl. Sverige	224	25	1 156	267	394	61	1 145	3 272																																																																																																																					
Tyskland	282	264	679	152	228	258	1 635	3 498																																																																																																																					
Storbritannien	34	304	273	409	38	91	1 323	2 472																																																																																																																					
Övriga Europa	581	426	2 136	1 260	245	345	2 951	7 944																																																																																																																					
USA	226	326	1 088	5	324	505	427	2 901																																																																																																																					
Övriga marknader	345	82	141	333	177	602	340	2 020		1 938	1 441	6 788	2 538	1 906	1 940	9 335	25 886	Intäktslag:									Intäkter från varuförsäljning	1 899	1 136	6 788	2 232	1 545	1 940	8 250	23 790	Intäkter från tjänster	39	305	0	306	361	0	1 085	2 096		1 938	1 441	6 788	2 538	1 906	1 940	9 335	25 886	Försäljningskanaler:									Försäljning direkt till kund	1 137	1 441	502	757	1 636	1 599	5 131	12 203	Försäljning via återförsäljare	801	0	6 286	1 781	270	341	4 204	13 683		1 938	1 441	6 788	2 538	1 906	1 940	9 335	25 886	Tidpunkt för intäktsredovisning:									Intäkter redovisade vid ett tillfälle	1 938	1 441	6 788	2 376	1 646	1 940	8 434	24 563	Intäkter redovisade över tid	0	0	0	162	260	0	901	1 323		1 938	1 441	6 788	2 538	1 906	1 940	9 335	25 886
	1 938	1 441	6 788	2 538	1 906	1 940	9 335	25 886																																																																																																																					
Intäktslag:																																																																																																																													
Intäkter från varuförsäljning	1 899	1 136	6 788	2 232	1 545	1 940	8 250	23 790																																																																																																																					
Intäkter från tjänster	39	305	0	306	361	0	1 085	2 096		1 938	1 441	6 788	2 538	1 906	1 940	9 335	25 886	Försäljningskanaler:									Försäljning direkt till kund	1 137	1 441	502	757	1 636	1 599	5 131	12 203	Försäljning via återförsäljare	801	0	6 286	1 781	270	341	4 204	13 683		1 938	1 441	6 788	2 538	1 906	1 940	9 335	25 886	Tidpunkt för intäktsredovisning:									Intäkter redovisade vid ett tillfälle	1 938	1 441	6 788	2 376	1 646	1 940	8 434	24 563	Intäkter redovisade över tid	0	0	0	162	260	0	901	1 323		1 938	1 441	6 788	2 538	1 906	1 940	9 335	25 886																																				
	1 938	1 441	6 788	2 538	1 906	1 940	9 335	25 886																																																																																																																					
Försäljningskanaler:																																																																																																																													
Försäljning direkt till kund	1 137	1 441	502	757	1 636	1 599	5 131	12 203																																																																																																																					
Försäljning via återförsäljare	801	0	6 286	1 781	270	341	4 204	13 683		1 938	1 441	6 788	2 538	1 906	1 940	9 335	25 886	Tidpunkt för intäktsredovisning:									Intäkter redovisade vid ett tillfälle	1 938	1 441	6 788	2 376	1 646	1 940	8 434	24 563	Intäkter redovisade över tid	0	0	0	162	260	0	901	1 323		1 938	1 441	6 788	2 538	1 906	1 940	9 335	25 886																																																																								
	1 938	1 441	6 788	2 538	1 906	1 940	9 335	25 886																																																																																																																					
Tidpunkt för intäktsredovisning:																																																																																																																													
Intäkter redovisade vid ett tillfälle	1 938	1 441	6 788	2 376	1 646	1 940	8 434	24 563																																																																																																																					
Intäkter redovisade över tid	0	0	0	162	260	0	901	1 323		1 938	1 441	6 788	2 538	1 906	1 940	9 335	25 886																																																																																																												
	1 938	1 441	6 788	2 538	1 906	1 940	9 335	25 886																																																																																																																					

Nettoomsättning 2023	Industrirörelsen							Totalt																																																																																																																					
	Bemsiq Group	Caljan	Hultafors Group	Innovalift	Latour Industries	Nord-Lock Group	Swegon																																																																																																																						
Geografiska områden:																																																																																																																													
Sverige	275	17	1 384	112	587	84	1 626	4 085																																																																																																																					
Norden exkl. Sverige	220	30	1 213	344	327	61	1 218	3 414																																																																																																																					
Tyskland	210	332	686	97	234	268	1 727	3 554																																																																																																																					
Storbritannien	32	520	262	389	63	0	1 181	2 446																																																																																																																					
Övriga Europa	358	529	2 135	1 185	238	387	2 340	7 173																																																																																																																					
USA	229	492	1 114	3	221	506	399	2 964																																																																																																																					
Övriga marknader	246	60	168	367	169	569	336	1 914		1 570	1 980	6 962	2 497	1 839	1 875	8 827	25 550	Intäktslag:									Intäkter från varuförsäljning	1 537	1 649	6 962	2 246	1 481	1 875	7 776	23 526	Intäkter från tjänster	33	331	0	251	358	0	1 051	2 024		1 570	1 980	6 962	2 497	1 839	1 875	8 827	25 550	Försäljningskanaler:									Försäljning direkt till kund	791	1 980	778	643	1 597	1 531	4 860	12 180	Försäljning via återförsäljare	778	0	6 184	1 854	242	344	3 967	13 369		1 570	1 980	6 962	2 497	1 839	1 875	8 827	25 550	Tidpunkt för intäktsredovisning:									Intäkter redovisade vid ett tillfälle	1 531	1 980	6 652	2 311	1 611	1 875	7 959	23 920	Intäkter redovisade över tid	38	0	310	186	228	0	868	1 630		1 569	1 980	6 962	2 497	1 839	1 875	8 827	25 550
	1 570	1 980	6 962	2 497	1 839	1 875	8 827	25 550																																																																																																																					
Intäktslag:																																																																																																																													
Intäkter från varuförsäljning	1 537	1 649	6 962	2 246	1 481	1 875	7 776	23 526																																																																																																																					
Intäkter från tjänster	33	331	0	251	358	0	1 051	2 024		1 570	1 980	6 962	2 497	1 839	1 875	8 827	25 550	Försäljningskanaler:									Försäljning direkt till kund	791	1 980	778	643	1 597	1 531	4 860	12 180	Försäljning via återförsäljare	778	0	6 184	1 854	242	344	3 967	13 369		1 570	1 980	6 962	2 497	1 839	1 875	8 827	25 550	Tidpunkt för intäktsredovisning:									Intäkter redovisade vid ett tillfälle	1 531	1 980	6 652	2 311	1 611	1 875	7 959	23 920	Intäkter redovisade över tid	38	0	310	186	228	0	868	1 630		1 569	1 980	6 962	2 497	1 839	1 875	8 827	25 550																																				
	1 570	1 980	6 962	2 497	1 839	1 875	8 827	25 550																																																																																																																					
Försäljningskanaler:																																																																																																																													
Försäljning direkt till kund	791	1 980	778	643	1 597	1 531	4 860	12 180																																																																																																																					
Försäljning via återförsäljare	778	0	6 184	1 854	242	344	3 967	13 369		1 570	1 980	6 962	2 497	1 839	1 875	8 827	25 550	Tidpunkt för intäktsredovisning:									Intäkter redovisade vid ett tillfälle	1 531	1 980	6 652	2 311	1 611	1 875	7 959	23 920	Intäkter redovisade över tid	38	0	310	186	228	0	868	1 630		1 569	1 980	6 962	2 497	1 839	1 875	8 827	25 550																																																																								
	1 570	1 980	6 962	2 497	1 839	1 875	8 827	25 550																																																																																																																					
Tidpunkt för intäktsredovisning:																																																																																																																													
Intäkter redovisade vid ett tillfälle	1 531	1 980	6 652	2 311	1 611	1 875	7 959	23 920																																																																																																																					
Intäkter redovisade över tid	38	0	310	186	228	0	868	1 630		1 569	1 980	6 962	2 497	1 839	1 875	8 827	25 550																																																																																																												
	1 569	1 980	6 962	2 497	1 839	1 875	8 827	25 550																																																																																																																					

NOTIS 7 Kostnader fördelade på kostnadsslag

KONCERNEN	2024	2023
Varukostnader	12 457	12 659
Ersättning till anställda	6 743	6 226
Avskrivningar	758	711
Övriga kostnader	2 513	2 355
Summa	22 471	21 951

NOTIS 8 Valutakursdifferenser

I rörelseresultatet ingår valutakursdifferenser avseende rörelsefordringar och rörelseskulder enligt följande:

KONCERNEN	2024	2023
Nettoomsättning	-61	-52
Kostnad för sålda varor	-3	-1
Administrativa kostnader	1	6
Övriga intäkter	28	-4
Övriga rörelsekostnader	-5	-18
Summa	-40	-69

NOTIS Ersättning till revisorer

KONCERNEN	2024	2023
Ernst & Young		
Revisionsuppdraget	24	21
varav till Ernst & Young AB	9	8
Revisionsverksamhet utöver revisionsuppdraget	1	2
varav till Ernst & Young AB	1	1
Skatterådgivning	1	1
varav till Ernst & Young AB	0	0
Övriga tjänster	0	5
varav till Ernst & Young AB	0	3
Summa	26	29
Revisionsarvode till övriga	12	12
Summa	38	41

I moderbolaget uppgår ersättningar till revisorer för revisionsuppdraget till 64 (54) tkr och för övriga uppdrag till 129 (104) tkr.

NOTIS Personal

Löner, andra ersättningar och sociala kostnader

	2024		2023	
	Löner och andra ersättningar	Sociala kostnader (varav pensionskostnader)	Löner och andra ersättningar	Sociala kostnader (varav pensionskostnader)
Moderbolaget	10	3 (0)	10	4 (0)
Dötterbolag	5 448	1 300 (377)	5 033	1 199 (339)
Koncernen	5 458	1 303 (377)	5 043	1 203 (339)

Av koncernens pensionskostnader avser 30 (30) Mkr styrelser och verkställande direktörer.

Löner och andra ersättningar fördelade per land och mellan styrelseledamöter med flera och anställda:

	2024		2023	
	Styrelse och VD (varav tantiem)	Övriga anställda	Styrelse och VD (varav tantiem)	Övriga anställda
Moderbolaget				
Sverige	10		10	
Dötterbolag				
Sverige	101 (29)	1 293	99 (36)	1 220
Tyskland	29 (2)	633	26 (4)	557
Storbritannien	11 (1)	585	15 (2)	553
Italien	38 (4)	475	17 (3)	434
USA	8 (1)	425	15 (4)	417
Kanada	11 (4)	235	6 (4)	188
Finland	17 (2)	210	16 (1)	213
Holland	4 (1)	174	8 (1)	85
Danmark	19 (3)	174	17 (1)	196
Norge	9 (1)	168	8 (1)	159
Schweiz	8 (2)	165	8 (3)	160
Polen	4 (0)	153	3 (0)	119
Lettland	0 (0)	86	1 (0)	86
Belgien	0 (0)	84	0 (0)	97
Frankrike	1 (0)	76	1 (0)	66
Övriga länder	26 (1)	226	20 (1)	224
Koncernen totalt	296 (51)	5 162	270 (61)	4 774

De uppsägningstider som tillämpas inom koncernen är, beroende på ålder och typ av befattning, 3–24 månader.

Ersättning till ledande befattningshavare

Principer

Till styrelsens ordförande och ledamöter utgår arvode enligt årsstämmans beslut. Något arvode utgår ej för kommittéarbete.

Ersättning till verkställande direktören och andra ledande befattningshavare följde de principer som fastställdes av årsstämman 2024. Principerna innebär i korthet följande. Ersättningar till ledande befattningshavare består av grundlön, kortsiktig rörlig ersättning (STI) långsiktig rörlig ersättning (LTI) samt pension och övriga förmåner. STI ska kunna utvärderas under en period om ett år och kan maximalt uppgå till 100 procent av grundlönen. LTI skall kunna ges över period som omfattar tre år och är maximerad till en tredjedel av grundlönen per år över treårsperioden. Pensionspremier för avgiftsbestämd pension skall uppgå till högst 35 procent av grundlönen. Med andra ledande befattningshavare avses koncern-

ledning och affärsområdeschefer som rapporterar direkt till någon i koncernledningen.

Den rörliga ersättningen till verkställande direktören baseras på under året uppnådda mål och uppgick under 2024 till 61 procent av grundlönen. För andra ledande befattningshavare baseras den rörliga ersättningen på uppnådda resultat för de enheter som befattningen omfattar.

Styrelsen har vidare rätt att bevilja att ersättning till bolagsledningen ska kunna kompletteras med aktierelaterade incitamentsprogram (exempelvis köptionsprogram) under förutsättning att dessa gynnar det långsiktiga engagemanget för verksamheten och förutsatt att de ges ut på marknadsmissiga villkor. Styrelsen får frångå de av årsstämman beslutade riktlinjer, om det i ett enskilt fall finns särskilda skäl för det.

2024 Ersättning och övriga förmåner under året

tkr	Grundlön/ styrelse- arvode	Rörlig ersättning ²⁾	LTI ³⁾	Övriga förmåner ⁴⁾	Pensions- kostnad	Summa
Styrelsens ordförande	3 150	-	-	-	-	3 150
Övriga styrelseledamöter (6 personer) ¹⁾	6 900	-	-	-	-	6 900
Verkställande direktör	11 451 ⁵⁾	7 042 ⁶⁾	0	90	3 868	22 451
Andra ledande befattningshavare (10 personer)	44 753 ⁷⁾	14 826	9 794	947	11 502	81 822

¹⁾ Övriga styrelseledamöter har erhållit 1 150 tkr per ledamot.

²⁾ Rörlig ersättning till verkställande direktören motsvarade 61 procent av grundlönen och till andra ledande befattningshavare 8-52 procent av grundlönen.

³⁾ Över en treårsperiod uppgår kostnaden för LTI till maximalt en tredjedel av grundlönen per år, men kan beroende på periodiseringar överstiga gränsen under en enskild period.

⁴⁾ Övriga förmåner avser främst bilförmån.

⁵⁾ 3 000 tkr av rörlig ersättning är förenad med villkor att förvärva aktier och/eller optioner i Latour.

⁶⁾ Inkluderar förändring av semesterlöneskuld som uppgår till 364 tkr.

⁷⁾ Inkluderar förändring av semesterlöneskuld.

2023 Ersättning och övriga förmåner under året

tkr	Grundlön/ styrelse- arvode	Rörlig ersättning ²⁾	LTI ³⁾	Övriga förmåner ⁴⁾	Pensions- kostnad	Summa
Styrelsens ordförande	3 000	-	-	-	-	3 000
Övriga styrelseledamöter (6 personer) ¹⁾	6 600	-	-	-	-	6 600
Verkställande direktör	10 458 ⁵⁾	8 710 ⁶⁾	3 558	82	3 683	26 491
Andra ledande befattningshavare (8 personer)	33 325 ⁷⁾	13 865	17 188	768	9 456	74 602

¹⁾ Övriga styrelseledamöter har erhållit 1 100 tkr per ledamot.

²⁾ Rörlig ersättning till verkställande direktören motsvarade 83 procent av grundlönen och till andra ledande befattningshavare 5-71 procent av grundlönen.

³⁾ Över en treårsperiod uppgår kostnaden för LTI till maximalt en tredjedel av grundlönen per år, men kan beroende på periodiseringar överstiga gränsen under en enskild period.

⁴⁾ Övriga förmåner avser främst bilförmån.

⁵⁾ 2 500 tkr av rörlig ersättning är förenad med villkor att förvärva aktier och/eller optioner i Latour.

⁶⁾ Inkluderar förändring av semesterlöneskuld som uppgår till -98 tkr.

⁷⁾ Inkluderar förändring av semesterlöneskuld.

Pensioner

Verkställande direktören har rätt att gå i pension vid 65 års ålder.

För andra ledande befattningshavare är pensionsåldern 65 år.

Pensionspremier erläggs löpande med upp till 35 procent av den fasta lönen.

Optionsprogram

Under 2024 förföll optionsprogram från 2020, varpå 130 450 optioner löstes in mot aktier och 456 950 optioner löstes in till marknadsmässigt värde. I tabellen nedan redovisas de optionsprogram som är utestående vid årsskiftet.

KONCERNEN	Antal utställda optioner	Motsvarar antal aktier	Optionspris	Lösenkurs
2021/2025	37 300	37 300	30,50	345,20
2022/2026	675 500	675 500	21,60	253,00
2023/2027	686 000	686 000	19,80	238,40
2024/2028	242 000	242 000	30,20	358,50

Avgångsvederlag

Mellan bolaget och verkställande direktören gäller en uppsägningstid om 6 månader. Vid uppsägning från bolagets sida erhålls ett avgångsvederlag som uppgår till 12 månadslöner. Avgångsvederlaget avräknas ej mot andra inkomster. Vid uppsägning från verkställande direktörens sida är uppsägningstiden 6 månader, något avgångsvederlag utgår ej.

Mellan bolaget och andra ledande befattningshavare gäller en uppsägningstid om 6-12 månader. Vid uppsägning från bolagets sida erhålls lön under uppsägningstiden. Vid uppsägning från ledande befattningshavares sida är uppsägningstiden 6 månader, något avgångsvederlag utgår ej.

Berednings- och beslutsprocessen

Principer för ersättning till ledande befattningshavare fastställs av årsstämman. Verkställande direktörens löne- och anställningsvillkor fastställs av styrelsen. Styrelsen har uppdragit åt ordföranden att efter kontakt med ersättningskommittén träffa avtal med verkställande direktören. Resultatet av förhandlingen har därefter anmälts till styrelsen.

Ersättningar till andra ledande befattningshavare har beslutats av verkställande direktören efter samråd med styrelsens ordförande.

Könsfördelning inom styrelsen och företagsledningen

	2024		2023	
	Män %	Kvinnor %	Män %	Kvinnor %
Styrelseledamöter	63	38	63	38
Koncernledning	75	25	100	0

Medelantalet anställda

MODERBOLAGET	2024		2023	
	Antal anställda	Varav män %	Antal anställda	Varav män %
Sverige	-	-	-	-
DOTTERFÖRETAGEN				
Sverige	2 317	75	2 238	75
Storbritannien	986	79	959	78
Italien	851	77	723	77
Tyskland	831	75	764	76
Polen	565	58	514	58
USA	429	70	350	73
Lettland	348	60	371	64
Finland	322	69	365	75
Norge	243	77	238	74
Holland	236	82	124	74
Danmark	179	70	182	69
Övriga länder	1 638	61	1 620	61
Totalt i dotterföretag	8 945	71	8 448	71
Totalt	8 945	71	8 448	71

VERKSAMHETSOMRÅDEN	2024	2023
Industrirörelsen	8 944	8 447
Aktieförvaltningen	1	1
Totalt	8 945	8 448

NOTIS Avskrivningar

Avskrivningar på immateriella anläggningstillgångar uppgår i koncernen till 85 (82) Mkr och på materiella anläggningstillgångar till 673 (629) Mkr. Avskrivningar på materiella anläggningstillgångar avser 348 (314) Mkr avskrivning på leasingtillgångar. Avskrivningarna fördelas per funktion i resultaträkningen enligt följande:

KONCERNEN	2024	2023
<i>Varumärken, licenser</i>		
Kostnad för sålda varor	11	18
Försäljningskostnader	12	11
Administrationskostnader	38	32
Forskning- och utvecklingskostnader	24	21
Summa	85	82
<i>Byggnader</i>		
Kostnad för sålda varor	38	36
Försäljningskostnader	2	2
Administrationskostnader	273	269
Forskning- och utvecklingskostnader	2	2
Summa	315	309
<i>Mark och markanläggningar</i>		
Kostnad för sålda varor	2	2
Summa	2	2
<i>Maskiner</i>		
Kostnad för sålda varor	144	136
Försäljningskostnader	2	1
Administrationskostnader	6	12
Forskning- och utvecklingskostnader	4	7
Summa	156	156
<i>Inventarier</i>		
Kostnad för sålda varor	80	64
Försäljningskostnader	16	19
Administrationskostnader	99	75
Forskning- och utvecklingskostnader	5	4
Summa	200	162
Summa avskrivningar	758	711

NOTIS Leasing

Redovisning av avskrivningar på tillgångar med nyttjanderätt i stället för leasingavgifter har påverkat rörelseresultatet med 26 (6) Mkr. Räkna på leasingkulder har haft en negativ inverkan på finansnettot med -33 (-16) Mkr. Resultatet före skatt har påverkats med -7 (-10) Mkr på grund av IFRS 16. Eftersom den huvudsakliga betalningen redovisas som finansieringsverksamhet minskar kassaflödet från finansieringsverksamheten med motsvarande ökning av kassaflödet från den löpande verksamheten. Räntedelen av leasingavgiften förblir kassaflöde från den löpande verksamheten och inkluderas i finansnettot. Koncernen redovisar en nyttjanderättstillgång i balansräkningen samt en leasingkund till nuvärdet av framtida leasingbetalningar. Den leasade tillgången skrivs av linjärt över leasingperioden eller över nyttjandeperioden för den underliggande tillgången om det bedöms som rimligt säkert att koncernen kommer överta äganderätten vid utgången av leasingperioden. Leasingkostnaden redovisas som avskrivningar inom rörelseresultatet och räntekostnad inom finansnettot. Om leasingavtalet anses inkludera en tillgång av lågt värde eller har en leasingperiod som slutar inom 12 månader, eller inkluderar servicekomponenter, redovisas dessa leasingbetalningar som rörelsekostnader i resultaträkningen över leasingperioden.

Nedan presenteras upplysningar om dessa leasingavtal samt korttidsleasingavtal och leasingavtal av mindre värde.

Redovisade belopp i balansräkningen

I balansräkningen redovisas följande belopp relaterade till leasingavtal:

Tillgångar med nyttjanderätt	2024	2023
Byggnad	1 442	1 275
Fordon	224	122
Maskiner	1	1
Summa	1 667	1 398

Leasingkund

	2024	2023
Långfristig	1 328	1 162
Kortfristig	400	288
Summa	1 728	1 450

Redovisade belopp i resultaträkningen

I resultaträkningen redovisas följande belopp relaterade till leasingavtal:

Avskrivningar på nyttjanderätter	2024	2023
Byggnad	-264	-261
Fordon	-81	-51
Maskiner	-3	-2
Summa	-348	-314
Räntekostnader (ingår i finansiella kostnader)	-33	-17
Utgifter hänförliga till korttidsleasingavtal och till leasingavtal för vilka den underliggande tillgången är av lågt värde	-550	-478

Inga väsentliga variabla leasingbetalningar som inte ingår i leasingkulden har identifierats.

Det totala kassaflödet gällande leasingavtal var 341 (308) Mkr.

NOTIS Övriga rörelseintäkter och rörelsekostnader

Övriga rörelseintäkter

KONCERNEN	2024	2023
Realisationsresultat vid försäljningar	10	-
Valutakursdifferenser	28	4
Justering av tilläggsköpeskillning och slutreglering förvärv	62	48
Övriga intäkter	181	202
Summa	281	254

Övriga rörelsekostnader

KONCERNEN	2024	2023
Förvärvskostnader	-36	-33
Nedskrivning goodwill	-203	-115
Resultatandelar intresseföretag	-6	-4
Valutakursdifferenser	-5	-18
Övriga kostnader	-45	-58
Summa	-295	-228

NOTIS Resultat från andelar i intresseföretag

KONCERNEN	2024	2023
Andel i årets resultat efter skatt	3 238	2 853
Utspänningseffekt	13	7
Nedskrivning	661	639
Realisationsresultat	5	-
Emissionsgaranti	-	6
Summa	3 917	3 505

De enskilda innehaven har påverkat resultatet enligt följande:

	2024	2023
Alimak Group	983	698
ASSA ABLOY	1 500	1 272
CITEK	-170	-270
Fagerhult	177	580
HMS Networks	82	149
Nederman	93	106
Securitas	495	159
Sweco	523	478
TOMRA	134	215
Trox	100	118
Summa	3 917	3 505

Då Latour normalt inte hinner vänta in respektive intresseföretags resultatrapport så har Latour valt att tillämpa principen att i respektive kvartalsboksutgå från föregående kvartals utfall och sedan extrapolera ett bedömt utfall. Då bolagens resultat varierar kan detta innebära att redovisad resultatandel avviker mot redovisat utfall men korrigeras vid nästa kvartalsboksutgå. Bokfört värde på andel i intresseföretag stäms av mot marknadsvärdet vilket vid behov skrivs ned.

Moderbolaget

I moderbolaget utgörs resultatet från intresseföretag av utdelningsintäkter med 1 357 (1 211) Mkr.

NOTIS Finansiella intäkter

KONCERNEN	2024	2023
Intäktsräntor	33	19
Kursvinster	146	19
Övriga finansiella intäkter	14	18
Summa	193	56

NOTIS Finansiella kostnader

KONCERNEN	2024	2023
Leasingräntor	-33	-16
Övriga kostnadsräntor	-409	-362
Kursförluster	-27	-97
Övriga finansiella kostnader	-18	-9
Summa	-487	-484

NOTIS Skatt på årets resultat

KONCERNEN	2024	2023
Aktuell skattekostnad för perioden	-735	-668
Uppskjuten skatt hänförlig till förändringar i temporära skillnader		
Uppskjuten skatteintäkt	29	171
Uppskjuten skattekostnad	-99	-247
Summa	-805	-744

I koncernens totalresultat, i posten Årets förändring av säkringsreserv -277 (-87) Mkr, ingår uppskjuten skatt med -4(-8) Mkr.

I aktuell skatt ingår tilläggs-skatt med -2 (0) Mkr.

Skillnad mellan faktisk skattekostnad och skattekostnad baserad på gällande skattesats.

KONCERNEN	2024	2023
Resultat före skatt	7 005	6 645
Skatt enligt gällande skattesats, 20,6 %	-1 443	-1 368
Skatteeffekt p g a speciella skatteregler för investmentbolag	209	225
Intresseföretag redovisas netto efter skatt	598	497
Skatteeffekt av ej avdragsgilla kostnader	-46	-47
Skatteeffekt av justering från föreg år	-7	-8
Skatteeffekt av ej skattepliktiga intäkter	5	7
Skatteeffekt på övrigt	-121	-50
Skatt på årets resultat enligt resultaträkningen	-805	-744

MODERBOLAGET	2024	2023
Resultat före skatt	2 213	2 294
Skatt enligt gällande skattesats, 20,6 %	-456	-473
Skatteeffekt p g a speciella skatteregler för investmentbolag	456	473
Skatt på årets resultat enligt resultaträkningen	0	0

Gällande skattesats för koncernen liksom för moderbolaget är 20,6 procent. Investmentbolag erhåller skattemässiga avdrag för den utdelning som beslutats på efterföljande årsstämma. Reavinst är ej skattepliktiga medan reaförluster ej är avdragsgilla. Investmentbolag beskattas i stället genom en schablonintäkt. Se även not 37.

Immateriella anläggningstillgångar

KONCERNEN	Goodwill	Varumärken, licenser	Totalt
Akkumulerade anskaffningsvärden			
Ingående balans 2023-01-01	14 978	909	15 887
Ingående anskaffningsvärde från förvärvade bolag	-	14	14
Årets förvärv	241	43	284
Årets försäljning	-1	-12	-13
Omklassificering	-18	-	-18
Omräkningsdifferens	-94	-3	-97
Utgående balans 2023-12-31	15 106	951	16 057
Ingående balans 2024-01-01	15 106	951	16 057
Ingående anskaffningsvärde från förvärvade bolag	-	35	35
Årets förvärv	2 789	88	2 877
Årets försäljning	-	-22	-22
Omklassificering	-	-	0
Omräkningsdifferens	600	34	634
Utgående balans 2024-12-31	18 495	1 086	19 581
Akkumulerade avskrivningar			
Ingående balans 2023-01-01	0	-510	-510
Årets avskrivningar	-	-82	-82
Årets försäljning	-	7	7
Omklassificering	-	-	0
Omräkningsdifferens	-	1	1
Utgående balans 2023-12-31	0	-584	-584
Ingående balans 2024-01-01	0	-584	-584
Årets avskrivningar	-	-85	-85
Årets försäljning	-	18	18
Omklassificering	-	0	0
Omräkningsdifferens	-	-22	-22
Utgående balans 2024-12-31	0	-673	-673
Akkumulerade nedskrivningar			
Ingående balans 2023-01-01	-553	0	-553
Årets nedskrivning	-115	-	-115
Utgående balans 2023-12-31	-668	0	-668
Ingående balans 2024-01-01	-668	0	-668
Årets nedskrivning	-203	-	-203
Utgående balans 2024-12-31	-871	0	-871
Bokfört värde	17 624	413	18 037
Redovisade värden			
Per 2023-01-01	14 425	399	14 824
Per 2023-12-31	14 438	367	14 805
Per 2024-01-01	14 438	367	14 805
Per 2024-12-31	17 624	413	18 037

Avskrivningarnas påverkan på resultatet, se not 11.

All goodwill är hänförlig till segmentet Industrirörelsen. Efter prövning av goodwill har nedskrivning gjorts med 203 (115) Mkr.

Prövning av nedskrivningsbehov av goodwill

För koncernens mest väsentliga goodwillposter anges vissa värderingsantaganden som ligger till grund för utvärderingen.

Koncernens goodwillvärde fördelar sig enligt nedan:

KONCERNEN	Bokfört värde, Mkr
Bemsiq Group	3 377
Caljan	2 306
Hultafors Group	3 584
Innovalift	1 744
Latour Industries	870
Nord-Lock Group	724
Swegon	5 019
	17 624

Nedan redovisas antaganden för koncernens väsentliga goodwillposter.

	Bokfört värde Mkr	Tillväxt antagande (prognos) %	Marginal antagande (prognos) %
2024-12-31			
Bemsiq Group	2 770	8,5-9,0	19,8-20,0
Caljan	2 306	5,0-25,4	15,0-20,0
Hultafors Group	3 584	5,0-9,3	15,0-15,5
Innovalift	1 687	3,8-5,0	10,6-15,0
Nord-Lock Group	724	5,0-5,2	25,0-25,0
Swegon	5 019	5,0-14,6	12,5-15,0
Reac	246	3,0-3,0	10,0-11,4
IPAS	191	0,6-10,0	36,0-41,4
MAXAGV	164	8,0-8,0	14,5-15,8
Depac	128	5,0-10,2	12,6-15,0
	Diskränta (före skatt) %	Tillväxt antagande (terminal) %	Marginal antagande (terminal) %
2024-12-31			
Bemsiq Group	10,2	2,0	20,0
Caljan	10,7	2,0	20,0
Hultafors Group	9,6	2,0	15,0
Innovalift	9,9	2,0	15,0
Nord-Lock Group	9,6	2,0	25,0
Swegon	9,3	2,0	15,0
Reac	9,5	2,0	11,4
IPAS	9,7	2,0	36,0
MAXAGV	10,4	2,0	15,8
Depac	10,5	2,0	15,0
	Bokfört värde Mkr	Tillväxt antagande (prognos) %	Marginal antagande (prognos) %
2023-12-31			
Caljan	2 230	-28,7-55,5	10,9-20,0
Solid Gear Snickers	623	8,1-10,0	20,0-20,9
Hardware NA	1 641	7,7-10,0	9,0-18,0
Scangrip	689	10,0-11,9	21,9-22,0
S+S	514	5,0-9,0	24,3-28,0
Dent Instrument	512	6,0-8,0	18,4-36,0
Aritco	821	1,0-5,0	7,4-12,0
Produal	598	5,0-7,0	16,8-20,0
Commercial Swegon	2 709	4,0-5,0	11,6-11,6
Tensioning	380	4,0-19,2	7,2-13,0
	Diskränta (före skatt) %	Tillväxt antagande (terminal) %	Marginal antagande (terminal) %
2023-12-31			
Caljan	10,8	2	20,0
Solid Gear Snickers	10,7	2	20,0
Hardware NA	12,9	3	18,0
Scangrip	10,6	2	22,0
S+S	9,7	2	28,0
Dent Instrument	10,2	5	20,0
Aritco	11,6	2	12,0
Produal	7,1	2	20,0
Commercial Swegon	10,6	2	11,6
Tensioning	12,5	2	12,0

Koncernens goodwillposter har utvärderats i enlighet med IAS 36, för att bedöma återvinningsvärdet individuellt för samtliga minsta kassagenrerande enheter. Värderingarna utgör ej marknadsvärderingar. För var och en av koncernens goodwillposter har individuella antaganden gjorts om såväl tillväxt, vinstmarginal, kapitalbindning, investeringsbehov som riskpremie. Det riskpremiepåslag som har lagts ovanpå den riskfria räntenivån har utgjorts av en generell riskpremie för bolagsinvesteringar och av en verksamhetsspecifik riskpremie baserad på den enskilda verksamhetens förutsättningar.

Vid årets utvärdering av bedömt återvinningsvärde har koncernen funnit ett behov av nedskrivning då nyttjandevärdet understiger bedömt återvinningsvärde i ett fall. Nedskrivning av värdet på goodwill för Hultafors verksamhet i Nordamerika har därför gjorts med 203 Mkr.

Väsentliga antaganden

Prövningen har genomförts med prognostider på 10 år, motiverat av den karaktär på de bolag som Latour äger. Bolagen är positionerade i långsiktigt hållbara megatrender, som regel har högre förutsägbar tillväxt. Uppskattning av framtida kassaflöden har gjorts utifrån tillgångens befintliga struk-

tur och inkluderar inte framtida förvärv. Avkastningskravet efter skatt varierar mellan 8,9–10,7 (7,0–12,8) procent.

Marknad, tillväxt och marginal

Prognoserna baseras på tidigare erfarenheter och externa informationskällor.

Personalkostnader

Prognosen för personalkostnader baseras på förväntad inflation, viss real-löneökning (historiskt genomsnitt) och planerade effektiviseringar av företagets produktion. Prognosen överensstämmer med tidigare erfarenheter och externa informationskällor.

Valutakurser

Valutakursprognoser baseras på aktuell noterad växelkurs och på noterade terminskurser. Prognosen överensstämmer med externa informationskällor.

Valutakurs CAD	7,50
Valutakurs CHF	12,00
Valutakurs DKK	1,51
Valutakurs EUR	11,31
Valutakurs GBP	13,5
Valutakurs NOK	0,96
Valutakurs PLN	2,64
Valutakurs USD	10,12

För koncernens väsentligaste enheter överstiger återvinningsvärdet de redovisade värdena med god marginal. En mindre förändring i något viktigt anlagande har inte så stor effekt att det skulle kunna reducera återvinningsvärdet till ett värde som är lägre än det redovisade värdet. Detta avser samtliga värdemässigt väsentliga kassagenererande enheter. För vissa av de allra minsta goodwillposterna är dock risken större eftersom marginalen är mindre. De får dock ingen väsentlig påverkan på Latour-koncernen. Den utslutande största risken för att nedskrivningsbehov ska uppstå, är när omvälvande förändringar sker i en bransch, som radikalt förändrar ett företags position i marknaden. Varje företag gör varje år en omfattande riskanalys för att bevaka och anpassa sig för sådana risker.

NOT 19 Byggnader

KONCERNEN	2024	2023
Ingående anskaffningsvärde	3 157	2 958
Ingående anskaffningsvärde från förvärvade bolag	2	86
Inköp	565	278
Försäljning	-149	-140
Omklassificering	-	1
Omräkningsdifferenser	121	-26
Utgående anskaffningsvärden	3 696	3 157
Ingående avskrivningar	-1 049	-840
Försäljning	123	91
Årets avskrivningar	-315	-309
Omklassificering	-	-1
Omräkningsdifferenser	-33	10
Utgående avskrivningar	-1 274	-1 049
Bokfört värde	2 422	2 108

Årets avskrivningar se not 11.

I posten byggnader ingår en fastighet som koncernen innehar enligt finansiellt leasingavtal med följande belopp:

	2024	2023
Anskaffningsvärde - aktiverad finansiell leasing	180	173
Ackumulerade avskrivningar	-113	-101
Redovisat värde	67	72

NOT 20 Mark och markanläggningar

KONCERNEN	2024	2023
Ingående anskaffningsvärde	97	97
Inköp	4	-
Försäljningar och uttrangeringar	-	-
Omräkningsdifferenser	3	-
Utgående anskaffningsvärden	104	97
Ingående avskrivningar	-12	-10
Årets avskrivningar	-2	-2
Omräkningsdifferenser	-	-
Utgående avskrivningar	-14	-12
Bokfört värde	90	85

Årets avskrivningar se not 11.

NOT 21 Maskiner

KONCERNEN	2024	2023
Ingående anskaffningsvärde	1 872	1 769
Ingående anskaffningsvärde från förvärvade bolag	13	-
Inköp	195	176
Försäljning	-202	-66
Omklassificering	-76	-
Omräkningsdifferenser	60	-7
Utgående anskaffningsvärden	1 862	1 872
Ingående avskrivningar	-1 236	-1 147
Försäljning	195	62
Årets avskrivningar	-156	-155
Omklassificering	74	-
Omräkningsdifferenser	-40	4
Utgående avskrivningar	-1 163	-1 236
Bokfört värde	699	636

NOT 22 Inventarier

KONCERNEN	2024	2023
Ingående anskaffningsvärde	1 265	1 187
Ingående anskaffningsvärde från förvärvade bolag	30	3
Inköp	308	202
Försäljning	-140	-121
Omklassificeringar	38	-6
Omräkningsdifferenser	48	-
Utgående anskaffningsvärden	1 549	1 265
Ingående avskrivningar	-806	-760
Försäljning	119	109
Årets avskrivningar	-200	-161
Omklassificeringar	-33	4
Omräkningsdifferenser	-30	2
Utgående avskrivningar	-950	-806
Bokfört värde	599	459

Årets avskrivningar se not 11.

NOT 23 Pågående nyanläggningar och förskott avseende materiella anläggningstillgångar

KONCERNEN	2024	2023
Ingående anskaffningsvärde	181	120
Under året nedlagda kostnader	85	81
Färdigställda anläggningar	-114	-19
Omräkningsdifferenser	4	-1
Bokfört värde	156	181

NOTER 24 Andelar i dotterföretag

	2024	2023
Ingående anskaffningsvärde	3 746	3 746
Årets förändring	233	-
Utgående anskaffningsvärde	3 979	3 746

Företagets namn	Organisationsnummer	Säte	Antal andelar	Kapitalandel i %	Bokfört värde (Mkr)
Karpalunds Ångbryggeri AB	5560001439	Stockholm	3 600	100	1
Latour Förvaltning AB	556832-2209	Stockholm	500	100	1005
Latour-Gruppen AB	556649-8647	Göteborg	400 000	100	2549
Bemsiq AB	559013-7351	Göteborg		100	
Eelectron S.P.A	MI 1486549	Italien		51	
IPAS GmbH	HRB 7122 Duisburg	Tyskland		51	
Eelectron Limited	657718/8-000-02-25-8	Hong Kong		51	
Eelectron HBA DMCC	DMCC53085	Förenade Arabemiraten		51	
Elsys AB	556694-5548	Umeå		100	
Elvaco AB	556248-6687	Kungsbacka		100	
Elvaco GmbH	HRB7421	Tyskland		100	
Greystone Energy Systems Inc.	705521	Kanada		100	
The Armstrong Monitoring Corporation	10519 3833 RT0001	Kanada		100	
Quatrosense Environment Ltd	104361407RC003	Kanada		100	
Greystone Energy Systems Private Limited	U7499KA2016FTC093450	Indien		100	
Greystone Energy Systems SDN BHD	201701003861	Malaysia		100	
Greystone Energy Systems Pte Ltd	201133155D	Singapore		100	
Greystone Energy Systems DMCC	DMCC56028	Förenade Arabemiraten		100	
HK Instruments OY	0873072-9	Finland		100	
Produal Holding Oy	2497873-2	Finland		100	
Produal Oy	0680909-7	Finland		100	
Produal Sverige AB	556538-4236	Stockholm		100	
Produal A/S	33378203	Danmark		100	
Produal S.A.S.	75264028400010	Frankrike		100	
Produal Sp. z o.o	0000800683	Polen		100	
Produal S.R.L	03122740214	Italien		100	
Sensortec AG	CHE-110.126.181	Schweiz		100	
Sensortec Holding AG	CH-036-3055894-8	Schweiz		100	
Sensir AG	CHE-105.140.229	Schweiz		100	
Produal UK LTD	04657762	Storbritannien		100	
S+S Regeltechnik GmbH	HRB 17846	Tyskland		100	
Consens GmbH	HRB 304895	Tyskland		100	
Dent Instruments Inc	EIN 93-1118853	USA		100	
Caljan AS	30205618	Danmark		100	
Caljan Limited	03223185	Storbritannien		100	
Caljan LSEZ SIA	52103036881	Lettland		100	
Caljan GmbH	HRB 10918	Tyskland		100	
Caljan Inc	84-1274727	USA		100	
Caljan SARL	849 333 653	Frankrike		100	
Caljan Austria GmbH	FN 487654 b	Österrike		100	
Hultafors Group AB	556365-0752	Göteborg		100	
Hultafors AB	556023-7793	Bollebygd		100	
Hultafors Group Finland OY	0664406-9	Finland		100	
Hultafors Group Norge AS	983513328	Norge		100	
Hultafors Group Danmark AS	14252533	Danmark		100	
Hultafors UMI S.R.L.	1321572/22.11.1996	Rumänien		100	
Hultafors Group Italy SpA	1660130210	Italien		100	
Fisco Tools Ltd	755735	Storbritannien		100	
Hultafors Group NL BV	8054149	Nederländerna		100	
Hultafors Group Sverige AB	556113-7760	Bollebygd		100	
Hultafors Group UK Ltd.	01952599	Storbritannien		100	
Snickers Production SIA Latvia	40003077239	Lettland		100	
Hultafors Group Belgium NV	0444.346.706	Belgien		100	
Hultafors Group France SARL	529 004 046	Frankrike		100	
Hultafors Group Poland Sp. z o.o.	146309299	Polen		100	
Hultafors Group Switzerland AG	CH 036.3.044.124-4	Schweiz		100	
Hultafors Group Ireland Ltd	65695194	Irland		100	
Hultafors Group Germany GmbH	147860778	Tyskland		100	
Hultafors Group Austria GmbH	ATU 65856344	Österrike		100	
Hultafors Group Holding Inc	38-4080874	USA		100	
Hultafors Group Digital Sales GmbH	364583929	Tyskland		100	
Fristads AB	556023-8486	Borås		100	
Fristads AS	915463568	Norge		100	
Fristads Kansas Ltd	08828565	Storbritannien		100	
Fristads BV	27185890	Nederländerna		100	
Fristads Kansas Austria GmbH	FN95014b	Österrike		100	
Fristads Kansas Group Asia Ltd	1092659	Kina		100	
Fristads Production Sia	40003693027	Lettland		100	
Fristads Finland Oy	0949961-0	Finland		100	
Fristads GmbH	HRB3322N0	Tyskland		100	

Företagets namn	Organisationsnummer	Säte	Antal andelar	Kapitalandel i %	Bokfört värde (Mkr)
Kansas A/S	11987273	Danmark		100	
Stritex	05468127	Ukraina		100	
Fristads Production AMC	31755115	Ukraina		100	
Scangrip A/S	54274718	Danmark		100	
Scangrip China Ltd	91310000MA1GW2PUBW	Kina		100	
Scangrip North America Inc	61-1857435	USA		100	
Hultafors Group North America Inc	39-1041797	USA		100	
Kuny's Corp.	884737818	Kanada		100	
Skillers GmbH	HRB 755172	Tyskland		100	
Hultafors Group Logistics Sp.z.o.o	8622663376	Polen		100	
Daan Holding BV	57162581	Nederländerna		100	
Dentgen Vastgoed BV	68643896	Nederländerna		100	
Emma Holding BV	57164371	Nederländerna		100	
Emma Safety Footwear BV	59429038	Nederländerna		100	
Protag Shoe Supply BV	14128428	Nederländerna		100	
Hellberg Safety AB	556214-4898	Lerum		100	
Martinez Tool Company LLC	202252515970	USA		100	
Innovalift AB	559451-9224	Göteborg		100	
Aritco Group AB	556720-1131	Järfälla		100	
Aritco Lift AB	556316-6114	Järfälla		100	
Aritco DE GmbH	HRB 753033	Tyskland		100	
Aritco Homelift Ltd	91310000MA1GBX649Y	Kina		100	
Aritco Lift South East Asia Ltd	105560115885	Thailand		100	
Aritco UK Limited	07920808	Storbritannien		100	
BS Tableau GmbH	HRB 23554	Tyskland		100	
Gartec Ltd	02898632	Storbritannien		100	
TKS Heis AS	940568420	Norge		100	
Steeco Lifts Ltd	08104893	Storbritannien		100	
Invalifts Ltd	03950068	Storbritannien		100	
Ability Lifts Ltd	05307764	Storbritannien		100	
Vimec Srl	00758850358	Italien		100	
Vimec Polska Sp. z.o.o.	0000366667	Polen		100	
Vimec Accessibility Ltd	05967788	Storbritannien		100	
Vimec Iberica Accesibilidad SL	884584457	Spanien		100	
Vimec France Accessibilité Sarl	FR08492484357	Frankrike		100	
Motala Hissar	556212-3066	Motala		100	
Esse-Ti S.r.l.	01475310437	Italien		100	
Vega s.r.l.	01578140442	Italien		100	
Vega Style Italia LTDA	07.416.646/0001-01	Brasilien		100	
V America LLC	83-0576366	USA		100	
Claddagh Indústria e comercio de produtos eletricos e eletronicos LTDA	36.472.339/001-38	Brasilien		100	
LCP S.r.l.	02425820442	Italien		100	
VR Elettromeccanica	L313305016	Albanien		100	
Latour Industries AB	556018-9754	Göteborg		100	
LSAB Group AB	556655-6683	Långshyttan		100	
Fortiva AB	556563-6742	Malmö		100	
Fortiva Danmark A/S	182650	Danmark		100	
LSAB Norge AS	95882479	Norge		100	
LSAB Sverige AB	556222-1746	Långshyttan		100	
LSAB Suomi OY	0140601-0	Finland		100	
LSAB Vändra AS	10120018	Estland		100	
LSAB Westlings AB	556442-0767	Vansbro		100	
Micor AB	556557-7862	Laholm		100	
Lahden Teräteos OY	1110515-8	Finland		100	
Densiq AB	556198-5077	Göteborg		100	
Densiq AS	997495365	Norge		100	
Densiq Oy	2494676-5	Finland		100	
MS Group AB	559201-8328	Göteborg		100	
REAC AB	556520-2875	Göteborg		100	
REAC Poland Sp. z.o.o.	0000444016	Polen		100	
REAC Components Sp. z.o.o	0000551205	Polen		100	
AAT Alber Antriebstechnik GmbH	HRB401006	Tyskland		100	
MAXAGV Group AB	559387-6765	Mölnådal		100	
MAXAGV AB	556316-2402	Mölnådal		100	
VM Kompensator A/S	36937963	Danmark		100	
Depac Anstalt	FL-0002.010.123-3	Liechtenstein		100	
Depac GmbH	981323769	Österrike		100	
Batec Mobility S.l	8-63622740	Spanien		100	
Nord-Lock International AB	556610-5739	Göteborg		100	
Nord-Lock AG	CH-320.3.028.873-7	Schweiz		100	
Nord-Lock ApS	33 878 605	Danmark		100	
Nord-Lock Co. Ltd	310000400676819	Kina		100	
Nord-Lock AB	556137-1054	Åre		100	
Nord-Lock Inc.	38-3418590	USA		100	
Nord-Lock Australia Pty Ltd	602531279	Australien		100	
Superbolt Inc.	25-1478791	USA		100	
Nord-Lock Benelux BV	2050318	Nederländerna		100	

Forts ▶

NOTER

► Not 24 forts

Företagets namn	Organisationsnummer	Säte	Antal andelar	Kapitalandel (%)	Bokfört värde (Mkr)
Nord-Lock Ltd	4117670	Storbritannien		100	
Nord-Lock Poland Sp. z. o.o.	0000273881	Polen		100	
Nord-Lock France	439-251-901	Frankrike		100	
Nord-Lock Japan Co, Ltd	1299-01-047553	Japan		100	
Nord-Lock OY	0893691-1	Finland		100	
Nord-Lock s.r.l.	27294714	Tjeckien		100	
Nord-Lock Latin America SpA	76.921.019-9	Chile		100	
Nord-Lock GmbH	HRB 510204	Tyskland		100	
Nord-Lock Switzerland GmbH	CH 020.4.041.709-1	Schweiz		100	
Nord-Lock AS	895 421 812	Norge		100	
Nord-Lock Italy s.r.l	2 464 160 015	Italien		100	
Nord-Lock PTE. LTD.	201110682R	Singapore		100	
Boltight Ltd	03892926	Storbritannien		100	
Boltight Inc	814794151	USA		100	
Twin-Lock AB	559009-2614	Göteborg		100	
Nord-Lock Korea Co Ltd.	606-86-01043	Korea		100	
Nord-Lock India Pvt. Ltd.	U28999MH2017FC301839	Indien		100	
Nord-Lock Iberia S.L	A81843575	Spanien		100	
Nord-Lock Canada, Inc	1394384-4	Kanada		100	
Nord-Lock Sdn Bhd	20220104434 (1490031-M)	Malaysia		100	
Nord-Lock Bağlantı Teknolojileri A.Ş	6311820782	Turkiet		51	
Expander System Sweden AB	556392-6442	Åtvidaberg		100	
Expander America Inc	0967510-8	USA		100	
Nord-Lock Brasil Ltda	57.454.349/0001-10	Brasilien		100	
Condor Machinery (1985) Ltd.	203197181	Kanada		100	
Precision Bolting Ltd.	202117107	Kanada		100	
1429319 Alberta Ltd.	2014293191	Kanada		100	
Nord-Lock Technology (Shanghai) Co.Ltd	31310107MADMYXWN88	Kina		100	
Swegon Group AB	559078-3964	Göteborg		100	
Swegon Operation AB	556077-8465	Göteborg		100	
Swegon Sverige AB	559078-3931	Göteborg		100	
Swegon GmbH	HRB209158	Tyskland		100	
Swegon Germany GmbH	HRB120940	Tyskland		100	
Swegon A/S	20977795	Danmark		100	
Swegon Ltd	01529960	Storbritannien		100	
Swegon Cooling Ltd	01744381	Storbritannien		100	
Swegon Service Ltd	03443661	Storbritannien		100	
Swegon Air Managment Ltd	00738495	Storbritannien		100	
Swegon SARL	409-770-195	Frankrike		100	
Swegon AG	CH-103.693.233	Schweiz		100	
Swegon North America Inc	1916764	Kanada		100	
Swegon USA Inc.	46-0524581	USA		100	
Barcol-Air Group AG	CHE-106.004.451	Schweiz		100	
Barcol-Air AG	CHE-441.027.122	Schweiz		100	
Barcol-Air France SAS	418585683	Frankrike		100	
Dalair Ltd	01578326	Storbritannien		100	
Swegon Klimadecken GmbH	HRB203358	Tyskland		100	
Barcol-Air Production GmbH	HRB722564	Tyskland		100	
Barcol-Air Italia S.r.l	06322530962	Italien		100	
Zent-Frenger GmbH	HRB21013	Tyskland		100	
Samp S.p.A	05073480962	Italien		100	
Swegon AS	933-765-806	Norge		100	
OY Swegon AB	0108352-2	Finland		100	
Waterloo Group Limited	04934917	Storbritannien		100	
Waterloo IPR Limited	07809705	Storbritannien		100	
Waterloo Air Products Limited	04911865	Storbritannien		100	
Aircell Ventilation Limited	07507522	Storbritannien		100	
Swegon SLT GmbH	HRB211010	Tyskland		100	
720 Holding Oy	3208705-9	Finland		100	
720 Degrees Oy	2512103-6	Finland		100	
ABC Ventilationsprodukter AB	556178-2581	Borås		100	
Swegon Sp. z.o.o.	0000106255	Polen		100	
Swegon Belgium S.A.	893.224.696	Belgien		100	
Safegard Systems Ltd	IE8213635D	Irland		100	
Swegon ILTO OY	1615732-8	Finland		100	
Swegon BB s.r.l	03991770276	Italien		100	
Swegon Operations s.r.l	02481290282	Italien		100	
Swegon Blue Box Private Limited	U74210MH2008	Indien		100	
Swegon Components S.r.l	0418560270	Italien		100	
bluMartin GmbH	HRB187767	Tyskland		100	
Swegon Operations Belgium S.A	829.386.721	Belgien		100	
Bastec AB	556346-6738	Malmö		100	
Swegon Indoor Climate, S.A.U	A-84244763	Spanien		100	
Swegon NL Holding B.V	94280388	Nederländerna		100	
HV Groep B.V	17260502	Nederländerna		100	
Goneco Beheer B.V	24472917	Nederländerna		100	

Företagets namn	Organisationsnummer	Säte	Antal andelar	Kapitalandel i %	Bokfört värde (Mkr)
Coneco Building Automation B.V	23077924	Nederländerna		100	
P L Group S.A.	429.188.970	Belgien		100	
Re3Com Solutions B.V	04067727	Nederländerna		100	
HCKP B.V	17143485	Nederländerna		100	
UltimAir B.V	29042654	Nederländerna		100	
VentiDirect B.V	87411822	Nederländerna		100	
Holland Conditioning Parkeersystemen B.V	18071162	Nederländerna		100	
HC PVE Ltd	05240353	Nederländerna		100	
Liberty Air Handling B.V	67368697	Nederländerna		100	
Arro Technics B.V	30166076	Nederländerna		100	
Liberty Assemblage B.V	67520928	Nederländerna		100	
Rosenberg Ventilatoren B.V	30115949	Nederländerna		100	
Barcol-Air B.V	36010965	Nederländerna		100	
Interland Techniek B.V	23042424	Nederländerna		100	
Technische Handelsmaatschappij Inatherm B.V	18112613	Nederländerna		100	
Meliox AB	559217-3586	Göteborg		100	
FOV Fodervävnader i Borås AB	556057-3460	Göteborg		100	
Latour Future Solutions	556863-5964	Göteborg		100	233
Nordiska Industri AB	556002-7335	Göteborg	840 000	100	191
Summa bokfört värde					3 979

Mindre dotterföretag som saknar verksamhet ingår ej i ovanstående specifikation.

2025051210213

NOTER Andelar i intresseföretag

KONCERNEN	2024	2023
Ingående bokfört värde	29 429	26 012
Anskaffningar under året	393	928
Sålt under året	-3	-
Omklassificering	-47	41
Årets resultatandel efter skatt	3 242	2 849
Utspårningseffekt	13	7
Erhållen utdelning	-1 620	-1 441
Nedskrivning	-174	-184
Återförd nedskrivning	835	823
Kapitalförändringar, netto	-1 038	394
Utgående värde	31 030	29 429

MODERBOLAGET	2024	2023
Ingående bokfört värde	11 291	10 406
Anskaffningar under året	369	885
Utgående värde	11 660	11 291
Alimak Group AB	2 875	2 875
ASSA ABLOY AB	1 200	1 200
CTEK	1 200	1 193
AB Fagerhult	1 728	1 728
HMS Networks AB	612	250
Nederman Holding AB	306	306
Securitas AB	1 297	1 297
Sweco AB	445	445
TOMRA Systems ASA	1 600	1 600
Trox Group AB	397	397
Utgående värde	11 660	11 291

KONCERNEN	Beskrivning av verksamheten	Antal aktier	Kapitalandel	Börsvärde ¹⁾	Anskaffningsvärde	Kapitalandel %	Röstandel %
Alimak Group (Org nr 556714-1857 Säte Stockholm) ²⁾	Se sid 78	32 033 618	3 488	3 761	2 883	30	30
ASSA ABLOY AB (Org nr 556059-9575 Säte Stockholm) ²⁾	Se sid 79	105 460 164	10 289	34 464	1 696	10	29
CTEK AB (Org nr 556217-4659 Säte Vikmanshyttan)	Se sid 80	23 431 950	326	326	1 200	33	33
AB Fagerhult (Org nr 556110-6203 Säte Habo)	Se sid 81	84 708 480	3 993	4 583	1 899	48	48
HMS Networks AB (Org nr 556661-8954 Säte Halmstad)	Se sid 82	13 014 532	1 033	5 646	612	26	26
Nederman Holding AB (Org nr 556576-4205 Säte Helsingborg)	Se sid 83	10 539 487	945	2 287	306	30	30
Securitas AB (Org nr 556302-7241 Säte Stockholm) ²⁾	Se sid 84	62 436 942	4 317	8 548	2 125	11	30
Sweco AB (Org nr 556542-9841 Säte Stockholm)	Se sid 85	97 887 440	3 242	16 119	480	27	21
TOMRA Systems ASA (Org nr N0927124238 Säte Asker)	Se sid 86	62 420 000	2 357	8 876	1 605	21	21
Trox Group AB (Org nr 556916-4030 Säte Hillerstorp)	Se sid 87	18 060 000	920	4 063	397	30	30
Övriga mindre innehav			160	160	191		
			31 030	88 833	13 396		

¹⁾ Noterade innehav till köpkurs. Onoterade innehav till i första hand senaste värdering, i andra hand senast handlade kurs och i tredje hand förvärvskurs.

²⁾ A-aktierna i ASSA ABLOY, Loomis och Securitas är onoterade. De har i tabellen åsatts samma börskurs som motsvarande B-aktier.

³⁾ I koncernen är, på grund av utnyttjandet av en köption, anskaffningsvärdet på Sweco 8 34 Mkr högre.

Sammandragen information från balansräkningen

2024	Anläggnings-tillgångar	Omsätt-nings-tillgångar	Summa tillgångar	Långfristiga skulder	Kortfristiga skulder	Summa skulder	Netto-tillgångar
Alimak Group AB	9 923	4 394	14 317	4 777	1 940	6 717	7 600
ASSA ABLOY AB	167 859	55 747	223 606	66 056	50 469	116 525	107 081
CTEK	888	531	1 419	503	223	726	693
AB Fagerhult	9 000	4 712	13 713	4 484	1 769	6 254	7 459
HMS Networks AB	5 979	1 519	7 498	3 199	794	3 993	3 505
Nederman Holding AB	4 187	3 063	7 250	2 573	1 959	4 532	2 718
Securitas AB	79 085	44 503	123 588	44 420	36 488	80 908	42 680
Sweco AB	16 101	12 194	28 295	5 706	10 666	16 372	11 923
TOMRA Systems ASA	10 548	8 537	19 085	5 596	6 170	11 766	7 319
Trox Group AB	2 427	1 350	3 777	1 126	581	1 707	2 069

Sammandragen information från balansräkningen

2023	Anläggnings- tillgångar	Omsätt- nings- tillgångar	Summa tillgångar	Långfristiga skulder	Kortfristiga skulder	Summa skulder	Netto- tillgångar
Alimak Group AB	9 695	3 987	13 682	4 907	1 821	6 728	6 954
ASSA ABLOY AB	147 357	48 994	196 351	60 131	44 576	104 707	91 644
CTEK	936	580	1 516	610	171	781	735
AB Fagerhult	8 726	4 281	13 007	3 952	1 871	5 823	7 184
HMS Networks AB	1 783	1 228	3 011	449	630	1 079	1 932
Nederman Holding AB	3 412	3 010	6 422	2 185	1 865	4 050	2 372
Securitas AB	74 702	41 690	116 392	39 060	40 634	79 694	36 698
Sweco AB	14 735	10 777	25 512	5 330	9 587	14 917	10 595
TOMRA Systems ASA	8 475	8 039	16 514	4 199	5 409	9 608	6 906
Troax Group AB	2 267	1 331	3 598	1 101	584	1 685	1 913

Sammandragen information från resultat och totalresultat

2024	Intäkter	Resultat	Övrigt totalresultat	Summa totalresultat	Erhållna utdelningar
Alimak Group AB	7 099	623	278	901	80
ASSA ABLOY AB	150 162	15 621	5 814	21 435	569
CTEK	917	-42	0	-42	0
AB Fagerhult	8 305	354	243	597	152
HMS Networks AB	3 059	310	95	405	57
Nederman Holding AB	2 324	345	137	487	42
Securitas AB	161 921	5 172	2 972	8 144	237
Sweco AB	30 676	2 072	212	2 284	289
TOMRA Systems ASA	15 408	1 132	46	1 177	122
Troax Group AB	3 183	358	-15	343	72
2023					
Alimak Group AB	7 097	515	-151	364	58
ASSA ABLOY AB	140 716	13 639	-2 685	10 954	506
CTEK	898	-257	1	-256	0
AB Fagerhult	8 560	544	-45	499	136
HMS Networks AB	3 025	571	24	595	48
Nederman Holding AB	6 179	341	-26	315	40
Securitas AB	157 249	1 297	940	2 237	215
Sweco AB	28 523	1 667	-101	1 566	264
TOMRA Systems ASA	14 756	750	223	973	108
Troax Group AB	3 034	411	8	419	65

Avstämning av finansiell information i sammandrag¹⁾

2024	Ingående netto- tillgångar	Resultat	Eget kapital- förändringar	Utdelning	Utgående netto- tillgångar	Innehav i intresse- företag	Goodwill	Bokfört värde
Alimak Group AB	6 957	569	70	-265	7 331	2 219	1 249	3 468
ASSA ABLOY AB	91 644	15 066	735	-5 998	101 447	9 632	637	10 269
CTEK	735	10	1	0	746	-548	874	326
AB Fagerhult	7 184	401	137	-317	7 405	3 558	435	3 993
HMS Networks AB	1 933	335	1 249	-221	3 296	855	178	1 033
Nederman Holding AB	2 372	328	16	-139	2 577	773	172	945
Securitas AB	36 698	4 532	587	-2 177	39 640	4 317	0	4 317
Sweco AB	10 595	1 957	106	-1 059	11 599	3 155	87	3 242
TOMRA Systems ASA	6 814	800	-146	-574	6 894	1 455	902	2 357
Troax Group AB	1 913	352	-53	-233	1 979	596	324	920
2023								
Alimak Group AB	4 377	525	2 713	-194	7 421	1 634	1 249	2 883
ASSA ABLOY AB	86 026	12 960	3 213	-5 332	96 867	9 200	637	9 837
CTEK	662	-256	329	0	735	-367	857	490
AB Fagerhult	6 882	576	128	-282	7 304	3 513	435	3 948
HMS Networks AB	1 610	580	-15	-186	1 989	516	178	694
Nederman Holding AB	2 186	359	88	-131	2 502	751	172	923
Securitas AB	36 438	1 288	4 110	-1 977	39 859	4 341	0	4 341
Sweco AB	9 943	1 700	275	-968	10 950	2 984	87	3 071
TOMRA Systems ASA	6 946	920	-164	-525	7 177	1 516	917	2 433
Troax Group AB	1 724	406	-45	-213	1 872	565	314	879

¹⁾ De redovisade beloppen är uppskattade helårsvärden baserade på respektive bolags Q3-rapport, vilket kan innebära vissa skillnader mot det faktiska utfallet som redovisades i föregående tabeller (Sammandragen information från balansräkningen, resultat och totalresultat).

NOT 25 Andra värdepappersinnehav

KONCERNEN	2024	2023
Ingående anskaffningsvärde	32	69
Inköp	31	4
Försäljningar	-10	-
Omklassificering	47	-41
Utgående anskaffningsvärde	100	32
Ingående nedskrivningar	-2	-1
Årets nedskrivningar	-8	-1
Utgående nedskrivningar	-10	-2
Bokfört värde	90	30

NOT 27 Långfristiga fordringar

KONCERNEN	2024	2023
Ingående anskaffningsvärde	56	46
Årets ökning	27	12
Årets minskning	-3	-2
Bokfört värde	80	56

Koncernens räntebärande fordringar löper med en genomsnittlig ränta på 0 procent och en genomsnittlig löptid på 1,2 månader.

NOT 28 Varulager

Värdet av varor som ställts som säkerhet för lån eller andra förpliktelser uppgår till 0 (0).

Varulagrets värdering:	2024	2023
Till nettoförsäljningsvärde		
Råvaror och förnödenheter	7	79
Varor under tillverkning	5	7
Färdiga varor och handelsvaror	17	26
Till anskaffningsvärde		
Råvaror och förnödenheter	1 612	1 507
Varor under tillverkning	336	326
Färdiga varor och handelsvaror	2 711	2 540
Pågående arbete	34	34
	4 722	4 519

NOT 29 Kundfordringar

KONCERNEN	2024	2023
Nominellt värde	4 487	4 189
Reservering för osäkra fordringar	-178	-156
Kundfordringar - netto	4 309	4 033
Reserv för osäkra fordringar		
Ingående reserv	-156	-111
Ingående reserv förvärvade bolag	-7	-7
Årets reservering för osäkra fordringar	-28	-47
Konstaterade förluster under året	11	7
Återförda outnyttjade belopp	10	2
Valutakursdifferenser	-8	-
	-178	-156

Individuellt bedömda kundfordringar som bedömts vara ej indrivningsbara skrivs bort genom att direkt reducera det redovisade beloppet. Övriga fordringar bedöms kollektivt för att avgöra om det finns objektiva bevis för att nedskrivningsbehov föreligger. För dessa fordringar redovisas de bedömda nedskrivningarna i en reserv för osäkra kundfordringar. Objektiva bevis för att nedskrivningsbehov föreligger innefattar bland annat indikationer på att en gäldenär har betydande finansiella svårigheter, att betalningar har uteblivit eller är försenade (mer än 30 dagar) eller att det är sannolikt att gäldenären kommer att gå i konkurs eller genomgå annan finansiell rekonstruktion. Fordringar för vilka en nedskrivningsreserv tidigare redovisats, skrivs bort mot reserven då koncernen inte längre förväntas återvinna ytterligare likvida medel. Nedskrivningar redovisas i resultaträkningen som en övrig kostnad. Om nedskrivningsbehovet minskar i en efterföljande period redovisas återföringen av den tidigare redovisade nedskrivningen i koncernens resultaträkning.

Utöver gjorda nedskrivning bedöms kreditrisken som liten då fordringarna avser väl fungerande och betalande kunder.

Åldersanalys kundfordringar	2024	2023
Ej förfallna	3 404	3 180
Förfallna fordringar som per den 31 december ej är nedskrivna		
Förfallna mindre än 3 mån	781	735
Förfallna 3 till 6 månader	66	64
Förfallna mer än 6 månader	58	54
	4 309	4 033

NOT 30 Derivatinstrument

KONCERNEN	2024	2023
Tillgångar		
Valutaterminkontrakt	37	22
Call option	39	-
	76	22
Skulder		
Valutaterminkontrakt	4	-
Valutaränteswap	189	127
	193	127

Valutaterminkontrakt

Det nominella beloppet för utestående valutaterminkontrakt uppgick den 31 december till 2 226 (1 226) Mkr (se not 32).

Kassaflödessäkringarna anses uppfylla villkoren för effektiv säkringsredovisning varför förändringen i sin helhet redovisas i övrigt totalresultat. Säkringsredovisningen har under året påverkat övrigt totalresultat med 8 (26) Mkr.

Valutaränteswap

Den vinst eller förlust som hänförs till den effektiva delen av en valutaränteswap som säkrar obligationsupplåning med rörlig ränta och valutaförändring, redovisas i övrigt totalresultat och uppgår till -62 (-68) Mkr.

NOT 31 Likvida medel

De likvida medlen består till 2 959 (2 233) Mkr av banktillgodohavanden och till 1 (2) Mkr av kortfristiga bankplaceringar. På banktillgodohavanden erhåller koncernen ränta enligt en rörlig räntesats baserad på bankernas dagliga placeringsränta.

NOT 32 Finansiella instrument och finansiell riskhantering**Säkringsredovisning**

Latour tillämpar säkringsredovisning på valutaterminskontrakt. Förändringen i marknadsvärdet för kassaflödessäkringar redovisas i övrigt totalresultat, i den mån de bedöms som effektiva, i annat fall direkt i resultaträkningen. Latour använder inom ramen för fastställd finanspolicy räntevalutaswapar på delar av koncernens upplåning. Likt valutaterminskontrakt redovisas förändringen i marknadsvärdet i övrigt totalresultat om effektivitet uppnås. Ackumulerade belopp i övrigt totalresultat återförs till resultaträkningen i de perioder då den säkrade posten påverkar resultatet. Orealiserade vinster eller förluster som uppstår vid marknadsvärdering av derivatinstrument hänförliga till säkringar av nettoinvesteringar och som är hänförliga till valutakursförändringar redovisas i övrigt totalresultat.

Bokfört värde och verkligt värde på finansiella tillgångar och skulder

I nedanstående tabell lämnas upplysningar om hur verkligt värde bestämts för de finansiella instrument som värderas i rapporten över finansiell ställning. Uppdelning av hur verkligt värde fastställs sker utifrån tre nivåer. Jämfört med årsbokslutet 2023 skedde under 2024 inga överföringar mellan de olika nivåerna i verkligt värde-hierarkin och inga förändringar har skett i tillämpade värderingstekniker och/eller principer.

Koncernen 2024	Verkligt värde via totalresultatet	Verkligt värde via resultaträkningen	Upplupet anskaffningsvärde	Totalt redovisat värde
Finansiella tillgångar				
Börsaktier förvaltning	0 ¹⁾			
Andra långfristiga värdepappersinnehav		90 ²⁾		90
Andra långfristiga fordringar			81	81
Orealiserat resultat valutaderivat	37 ³⁾			37
Call option		39 ²⁾		39
Övriga kortfristiga fordringar			4 842	4 842
Likvida medel			2 960	2 960
Totalt	37	129	7 883	8 049
Finansiella skulder				
Långfristiga lån			10 945	10 945
Tilläggsköpeskilling		291 ²⁾		291
Checkräkningskredit			37	37
Kortfristiga lån		0 ²⁾	3 582	3 582
Övriga kortfristiga skulder			2 979	2 979
Orealiserat resultat valutaderivat	193 ³⁾			193
Totalt	193	291	17 543	18 027

¹⁾ Nivå 1 – värderas till verkligt värde utifrån noterade marknadsvärden på aktiv marknad för identiska tillgångar.

²⁾ Nivå 2 – värderas till verkligt värde utifrån annan observerbar data för tillgångar och skulder än marknadsvärden enligt nivå 1.

³⁾ Nivå 3 – värderas till verkligt värde utifrån data för tillgångar och skulder som inte baseras på observerbar marknadsdata.

Koncernen 2023	Verkligt värde via totalresultatet	Verkligt värde via resultaträkningen	Upplupet anskaffningsvärde	Totalt redovisat värde
Finansiella tillgångar				
Börsaktier förvaltning	0 ¹⁾			0
Andra långfristiga värdepappersinnehav	30 ²⁾			30
Andra långfristiga fordringar			57	57
Orealiserat resultat valutaderivat	22 ³⁾			22
Övriga kortfristiga fordringar			4 508	4 508
Likvida medel			2 235	2 235
Totalt	52	0	6 800	6 852
Finansiella skulder				
Långfristiga lån		214 ²⁾	7 642	7 646
Checkräkningskredit			20	20
Kortfristiga lån		13 ²⁾	4 246	4 259
Övriga kortfristiga skulder			2 707	2 707
Orealiserat resultat valutaderivat	127 ³⁾			127
Totalt	127	227	14 405	14 759

¹⁾ Nivå 1 – värderas till verkligt värde utifrån noterade marknadsvärden på aktiv marknad för identiska tillgångar.

²⁾ Nivå 2 – värderas till verkligt värde utifrån annan observerbar data för tillgångar och skulder än marknadsvärden enligt nivå 1.

³⁾ Nivå 3 – värderas till verkligt värde utifrån data för tillgångar och skulder som inte baseras på observerbar marknadsdata.

Forts ▶

Not 32 forts

Noterade finansiella tillgångar värderas till den noterade köpkursen på balansdagen. Verkligt värde på onoterade finansiella tillgångar fastställs genom att använda värderingstekniker, till exempel nyligen genomförda transaktioner, pris på liknande instrument eller diskonterade kassaflöden.

Valutaderivatet består av valutaterminer och ingår i nivå 2. Värderingen till verkligt värde för valutaterminerna baseras på av banken fastställda terminskurser på en aktiv marknad.

Verkligt värde på kundfordringar och andra fordringar, övriga kortfristiga fordringar, kassa och övriga likvida medel, leverantörsskulder och övriga skulder samt långfristiga skulder uppskattas vara lika med dess bokförda värde. För de räntebärande långfristiga skulderna anses den marknads-mässiga räntan inte väsentligt avvika från diskonteringsräntan varför det redovisade värdet bedöms i allt väsentligt motsvara det verkliga värdet.

Koncernens värderingsprocess sker inom ramen för koncernens finansavdelning där ett team arbetar med värdering av finansiella tillgångar och skulder som koncernen innehar.

Finansiell riskhantering

Koncernens finansverksamhet och hantering av finansiella risker är i huvudsak centraliserad till koncernstaben. Verksamheten bedrivs utifrån en av styrelsen fastställd finanspolicy och präglas av låg risknivå. Syftet är att säkerställa koncernens långfristiga finansiering, minimera koncernens kapitalkostnad och effektivt hantera och kontrollera koncernens finansiella risker.

Valutarisk

Koncernens verksamhet är exponerad för valutarisk i form av valutakursfluktuationer. Koncernens valutarisk består dels av transaktionsrisken, som hänför sig till köp och försäljning i utländsk valuta, dels omräkningsrisken, som hänför sig till nettoinvesteringar i utländska dotterbolag och valutakursförändringar när de utländska dotterbolagens resultat räknas om till svenska kronor.

Transaktionsexponering

Koncernens målsättning avseende transaktionsrisken är att säkra 50 procent av kommande 12-månaders budgeterade in- och utflöden. Resultateffekten av valutasäkringar, som redovisas i övrigt totalresultat, uppgick till 8 (26) Mkr (se not 33).

Nettovalutaflödet för svenska enheter fördelade sig under året enligt följande:

Valuta (belopp i Mkr)	2024	2023
NOK	620	647
DKK	343	166
GBP	552	531
USD	-891	-1 013
EUR	1 462	1 303
CHF	234	235
Totalt	2 320	1 869

+ = nettoinflöde, - = nettoutflöde

Givet en nettotransaktionsexponering motsvarande den som gällde år 2024 och förutsatt att säkringsåtgärder ej vidtagits, hade resultatet påverkats positivt med 23 (19) Mkr om den svenska kronan stärkts med en procentenhet mot samtliga transaktionsvalutor. Per valuta skulle påverkan blivit i NOK 6 Mkr, EUR 15 Mkr, DKK 3 Mkr, GBP 6 Mkr och USD -9 Mkr.

Per den 31 december 2024 hade koncernen utestående valutaterminskontrakt som fördelar sig på följande valutor och förfallotidpunkter:

Belopp i Mkr	2025	2026	Totalt
Sälj EUR	704	253	957
Sälj AUD	2	-	2
Sälj USD	278	-	278
Sälj DKK	67	38	105
Sälj GBP	141	-	141
Sälj CHF	63	-	63
Sälj totalt	1 255	291	1 546
Köp USD	524	14	528
Köp DKK	142	-	142
Köp totalt	666	0	680
	1 921	14	2 226

Värderingen av valutaterminskontrakt till verkligt värde utgör derivatinstrument och uppgår netto till 33 (22) Mkr, vilket framgår av koncernens balansräkning.

Omräkningsexponering

Säkring av nettotillgångar i utländska dotterföretag bedöms från fall till fall och säkras då med utgångspunkt från koncernmässigt värde av nettotillgångarna. Säkring sker genom lån i utländsk valuta. Resultatet från säkring av utländsk verksamhet uppgår till -223 (-45) Mkr. Beloppet redovisas i övrigt totalresultat och i reserver i eget kapital (se not 33).

De utländska dotterföretagens nettotillgångar fördelar sig på följande sätt:

Valuta	2024		2023	
	Belopp i Mkr	%	Belopp i Mkr	%
EUR	8 978	49	7 051	44
DKK	4 143	22	3 892	24
NOK	303	2	284	2
USD	2 273	12	2 217	14
GBP	838	5	804	5
RON	54	0	46	0
CAD	582	3	540	3
PLN	495	3	425	3
CHF	580	3	540	3
JPY	37	0	29	0
CNY	92	0	102	1
Övrigt	98	1	19	0
Totalt	18 473	100	15 949	100

Årets kursdifferens från omräkning av utländska nettotillgångar uppgick till 698 (-133) Mkr och redovisas i övrigt totalresultat och reserver i eget kapital (se not 35).

Finansieringsrisk och likviditetsrisk

Inom ramen för finansieringsrisken hanteras även den mer kortsiktiga likviditetsrisken. I en verksamhet som Latours, där central upphandling sker av långsiktiga finansiella resurser, blir den kortfristiga likviditetsrisken med automatik hanterad i det långa finansieringsutrymnet. Detta hindrar inte att höga krav ställs i den löpande rapporteringen av kassaflödessituationen i de enskilda affärsenheterna.

För att minska risken för att framtida kapitalanskaffning och refinansiering av förfallna lån blir svår, har koncernen följande kontrakterade kreditlöften:

Kreditförfallostruktur Mkr	Utnyttjade kreditramar					Total	%	Utnyttjade bank-faciliteter
	MTN	Certifikat	Bank/RCF*	Övriga skulder	Tilläggs-köpe-skillingar			
Checkkredit				37		37	0	320
0-1 år	2 250	1 000	253	65		3 568	24	2 647
1-2 år	3 000			50	200	3 250	22	1 000
2-3 år	2 900			-	91	2 991	20	2 215
3-4 år	1 700			10		1 710	12	
4-5 år	2 100			-		2 100	14	3 684
≥5 år			1 149	49		1 198	8	
	11 950	1 000	1 402	211	291	14 854	100	9 866
Outnyttj. MTN	3 050							
RAM MTN	15 000							

* Reverser med löptider under 1 år, redovisas i balansräkningen som kortfristiga skulder trots att de upptas inom ramen för långfristiga kreditlöften.

Koncernens finansiella nettoskuld exklusive innehav i aktier och andra värdepapper uppgick den 31 december 2024 till 14 021 Mkr. Huvuddelen av koncernens lån, 11 950 Mkr, är upptagna på obligationsmarknaden, 1 000 Mkr via certifikat och resterande genom koncernens kreditlöften och uppgår till 1 402 Mkr. 7 402 Mkr av skulden har exponering mot EUR genom Swapderivat eller lån tagna i EUR. De räntebärande skulderna med en redovisad skuld på 14 854 Mkr, som faller till betalning fram till och med 2029, motsvarar ett likviditetsutflöde inklusive ränta på 1 400 Mkr.

Till de beviljade krediter som är avtalade längre än ett år har det avtalats om finansiella covenant, vilket innebär att nettolåneskulden ej får överstiga en bestämd nivå i förhållande till det noterade marknadsvärdet av koncernens börsnoterade värdepapper samt en beräkning avseende räntetäckningsgraden i koncernen. Referensdag för dessa covenant är utgången vid varje kvartal och referensperioden är en tolv månadersperiod som slutar på en referensdag. Dessa villkor efterlevdes under 2024.

Ränterisk

Latourkoncernens finansieringskällor utgörs i huvudsak av kassaflöde från den löpande verksamheten och aktieförvaltningen samt upplåning. Upplåningen, som är räntebärande, medför att koncernen exponeras för ränterisk. För att minimera ränterisken använder koncernen ränteswapar (se not 32).

Ränterisk utgör risken för att ränteförändringar påverkar koncernens räntenetto och/eller kassaflöde negativt. Koncernens finanspolicy anger riktlinjer för låneskuldens räntebindning respektive genomsnittlig löptid. Koncernen eftersträvar en avvägning mellan bedömd löpande kostnad för upplåningen och risken för en större ränteförändring som påverkar resultatet negativt. Vid utgången av 2024 var den genomsnittliga räntebindningen cirka 30 månader.

Om räntenivån hade legat en procentenhet högre, hade årets resultat påverkats med -126 (-126) Mkr. Inga övriga effekter på eget kapital.

Genomsnittskostnad för utestående lång- respektive kortfristig upplåning på balansdagen (för långfristiga skulder se även not 36):

	Skuld 2024		Skuld 2023	
	%	Mkr	%	Mkr
Långfristig upplåning SEK	3,8	9 757	3,8	6 293
Långfristig upplåning EUR	4,5	1 315	4,5	1 201
Långfristig upplåning DKK	0,2	58	0,2	95
Långfristig upplåning USD	2,5	0	2,5	40
Långfristig upplåning övrigt	0,0	98	0,0	16
	3,8	11 228	3,8	7 646
Kortfristig upplåning SEK	3,2	3 274	3,2	3 950
Kortfristig upplåning EUR	4,2	315	4,2	292
Kortfristig upplåning övrigt	0,0	18	0,0	16
	3,3	3 607	3,3	4 258

Hantering av kapital

Koncernens långsiktiga mål avseende kapitalstrukturen är att trygga koncernens förmåga att fortsätta utveckla sin verksamhet, så att den kan generera avkastning till aktieägarna och nytta för andra intressenter och att upprätthålla en optimal kapitalstruktur för att hålla kostnaderna för kapitalet nere.

För att upprätthålla eller justera kapitalstrukturen, kan koncernen bland annat förändra den utdelning som betalas till aktieägarna eller sälja tillgångar för att minska skulderna. Koncernen bedömer kapitalet på basis av skuldsättningsnivån. Latours styrelse har fastställt gränser för skuldsättningsnivån. Gränserna innebär att koncernens skuldsättning maximalt får uppgå till det samlade värdet av 10 procent av börsportföljens värde samt 2,5 gånger den helägda industrirörelsens EBITDA-resultat, mätt som ett genomsnitt för de senaste tre åren och justerat för förvärv och avyttringar. Skuldsättningen har alltid legat klart under detta gränsvärde.

Kreditrisk

Koncernen är begränsat exponerad för kreditrisk. I huvudsak hänförs dessa risker till utestående kundfordringar. Förluster på kundfordringar uppstår när kunder försätts i konkurs eller av andra skäl inte kan fullfölja sina betalningsåtaganden. Riskerna begränsas delvis genom kreditförsäkringar. Inom vissa verksamhetsområden används även förskottsbetalningar. Koncernledningen har uppfattningen att det inte föreligger någon betydande kreditriskkoncentration för koncernen i förhållande till någon viss kund eller motpart eller i förhållande till någon viss geografisk region.

Prisrisk

Koncernen exponeras för prisrisk avseende aktier på grund av placeringar som inchoas av koncernen och som i koncernens balansräkning klassificeras antingen som finansiella instrument som kan säljas eller som tillgångar värderade till verkligt värde via resultaträkningen. Prisrisk på aktier omfattar aktiekursrisk, likviditetsrisk och motpartsrisk. Med aktiekursrisk avses risken för värdeminskning på grund av förändringar i kurser på aktiemarknaden. Detta är den största risken i Latours verksamhet och finns huvudsakligen i värderingen av portföljbolagen. Om marknadsvärdet på innehaven i börsportföljen skulle förändras med 5 procent skulle det påverka totalresultatet och eget kapital med 16 (156) Mkr. Aktiekurserna analyseras och följs löpande av Latours ledning. Genom det aktiva ägandet, som bland annat utövas via styrelsrepresentation, påverkar Latour bolagens strategi och beslut. Likviditetsrisk kan uppkomma om en aktie till exempel är svår att avyttra. Likviditetsrisken är dock begränsad. Motpartsrisk är risken att en part i en transaktion med ett finansiellt instrument inte kan fullgöra sitt åtagande och därigenom orsakar den andra parten en förlust.

Koncernen är inte exponerad för någon prisrisk avseende rå- och stapelvaror.

Operationella risker

Operationell risk är risken för förlust på grund av brister i interna rutiner och system. Som grund för Latourkoncernens riskhantering ligger ett flertal internt fastställda riktlinjer och regelverk samt av styrelsen fastställda policies. Juridisk granskning av avtal och förbindelser sker fortlöpande. Dessutom sker kontinuerliga kontroller som reglerar och säkerställer ansvar och befogenheter i den löpande verksamheten.

De försäkringsrisker som finns inom koncernen hanteras i enlighet med bedömt försäkringsbehov. Frågor rörande sekretess och informationssäkerhet är av stor betydelse för Latour och regleras av internt fastställda riktlinjer. Vad gäller IT-säkerhet sker en kontinuerlig kontroll och utveckling av system och rutiner.

Eget kapital

Reserver KONCERNEN	Säkrings- reserv	Omräknings- reserv	Verkligt värdereserv	Summa
Utgående andra reserver 2023-12-31	-134	1 509	0	1 375
Årets omräkningsdifferenser		-133		-133
Finansiella tillgångar som kan säljas:				
Omvärderingar redovisade direkt mot eget kapital				0
Redovisade i resultaträkningen vid avyttring				0
Terminssäkring av kassalöde	26			26
Räntevalutaswapar	-68			-68
Säkring av nettoinvestering	-45			-45
Utgående andra reserver 2023-12-31	-221	1 376	0	1 155
Ingående balans 2024-01-01	-221	1 376	0	1 155
Årets omräkningsdifferenser		698		698
Finansiella tillgångar som kan säljas:				
Omvärderingar redovisade direkt mot eget kapital				0
Redovisade i resultaträkningen vid avyttring				0
Terminssäkring av kassalöde	8			8
Räntevalutaswapar	-62			-62
Säkring av nettoinvestering	-223			-223
Utgående andra reserver 2024-12-31	-498	2 074	0	1 576

Aktiekapital

Moderbolagets aktiekapital. Kvotvärdet per aktie uppgår till 0,21 kr.

Övrigt tillskjutet kapital

Avser eventuellt eget kapital som är tillskjutet från aktieägarna. Här ingår tillskjutet kapital i form av apportemission samt nyemission som görs till kurs överstigande kvotvärdet.

Återköpta egna aktier

Återköpta aktier utgörs av anskaffningskostnaden för egna aktier som innehåvs av moderbolaget och redovisas som en avdragspost i eget kapital. Likvid från avyttring av egna aktier redovisas som en ökning av eget kapital och transaktionskostnader redovisas direkt mot eget kapital.

Reserver

Omräkningsreserv

Omräkningsreserven innefattar alla valutakursdifferenser som uppstår vid omräkning av finansiella rapporter från utländska verksamheter som har upprättat sina finansiella rapporter i en annan valuta än den valuta som koncernens finansiella rapporter presenteras i. Moderbolaget och koncernen presenterar sina finansiella rapporter i svenska kronor.

Säkringsreserv

Säkringsreserven består av valutakursdifferenser som uppstår vid omräkning av skulder, derivat som klassificerats som säkringsinstrument av nettoinvestering i en utländsk verksamhet samt ränteswapar.

Verkligt värdereserv

Verkligt värdereserv innefattar den ackumulerade nettoförändringen av verkligt värde på finansiella tillgångar som kan säljas fram till dess att tillgången bokas bort från balansräkningen.

Balanserade vinstmedel inklusive del av årets totalresultat

I balanserade vinstmedel inklusive delar av årets totalresultat ingår intjänade vinstmedel i moderbolaget och dess dotterföretag och intresseföretag. Tidigare avsättningar till reservfond, exklusive överförda överkursfonder, ingår i denna eget kapitalpost.

Innehav utan bestämmande inflytande

Innehav utan bestämmande inflytande innefattar den andel av eget kapital som inte ägs av moderbolaget.

Utdelning

Utdelning föreslås av styrelsen i enlighet med bestämmelserna i aktiebolslagen och fastställs av årsstämman. Föreslagen men ännu ej beslutad utdelning för 2024 uppgår till 2 941 Mkr (4,60 kr per aktie). Beloppet har ej redovisats som skuld.

Resultat per aktie

KONCERNEN	2024	2023
Årets resultat	6 170	5 894
Genomsnittligt antal utestående aktier före utspädning	639 330 658	639 336 210
Genomsnittligt antal utestående aktier efter utspädning	641 055 015	641 678 550
Vinst per aktie avseende vinst hänförlig till moderbolagets aktieägare		
Före utspädning, kr	9,65	9,22
Efter utspädning, kr	9,62	9,19

Utestående aktier

	Serie A	Serie B	Totalt
Antal aktier per 1 januari 2024	47 593 968	591 693 832	639 287 800
Nettoavyttring av egna aktier	0	30 450	30 450
Konvertering	-7 608	7 608	0
Summa utestående aktier per 31 december 2024	47 586 360	591 731 890	639 318 250

Egna innehav av aktier

	Serie A	Serie B	Totalt
Innehavda aktier per 1 januari 2024	0	552 200	552 200
Återköp under året	-	-130 450	-130 450
Avyttring	-	100 000	100 000
Summa egna innehav per 31 december 2024	0	521 750	521 750

Totalt antal aktier per 31 december 2024 47 586 360 592 253 640 639 840 000

Kvotvärdet av egna innehav som återköpts uppgår per den 31 december 2024 till 0,1 Mkr och motsvarar 0,1 procent av aktiekapitalet. Transaktionskostnaderna i samband med återköpen redovisas som en avdragspost från eget kapital. Dessa kostnader har inte påverkat redovisade skattekostnader.

Återköp av egna aktier har skett för att skapa ett mervärde för kvarvarande aktieägare i Latour. På samtliga återköpta aktier finns utställda köpoptioner till ledande befattningshavare.

Egna innehav av aktier	2024		2023	
	Antal	Kostnad	Antal	Kostnad
Akkumulerat vid årets början	552 200	80	514 900	94
Återköp under året	-130 450	-19	125 000	11
Avyttring	100 000	31	-87 700	-25
Akkumulerat vid årets slut	521 750	92	552 200	80

110132 Avstämning av låneskuld hänförlig till finansieringsverksamheten

	2023-12-31	Kassaflöde	Ej kassaflödespåverkande förändringar				2024-12-31
			Effekt ändrad valutakurs	Ändrad bedömning	Ränta	Förvärv bolag	
Räntebärande fordringar	45	14					59
Pensionsavsättningar	-212	-46	-4		-5		-267
Långfristiga skulder	-7 419	-3 386	-13			-126	-10 944
Tilläggsköpeskillning	-227	-99		35			-291
Skuld leasing	-1 450	-217	-62				-1 729
Utnyttjad checkkredit	-19	-18					-37
Räntebärande kortfristiga skulder	-4 259	684	-7				-3 582
Netto skulder hänförliga till finansieringsverksamheten	-13 541	-3 068	-86	35	-5	-126	-16 791

110135 Pensionsförpliktelser

I det närmaste samtliga anställda i Latourkoncernen omfattas av antingen förmånsbestämda eller avgiftsbestämda pensionsplaner. Förmånsbestämda pensionsplaner innebär att den anställde garanteras en pension motsvarande en viss procentuell andel av lönen. Pensionsplanerna omfattar ålderspension, sjukpension och familjepension. Pensionsförpliktelserna tryggas genom avsättningar i balansräkningen och genom premier till försäkringsbolag som därmed övertar förpliktelserna gentemot de anställda. Koncernens anställda utanför Sverige, Norge, Italien, Tyskland och Schweiz omfattas av avgiftsbestämda pensionsplaner. Avgifter till de sistnämnda planerna utgör normalt en procentuell andel av den anställdes lön.

Åtaganden för ålderspension och familjepension för tjänstemän i Sverige tryggas huvudsakligen genom försäkringar i Alecta. Då Alecta inte kan tillhandahålla tillräckliga uppgifter för att redovisa ITP-planen som förmånsbestämd redovisas den som avgiftbestämd. Årets avgifter för pensionsförsäkringar som är tecknade i Alecta uppgår till 62 (58) Mkr. Alectas överskott kan fördelas till försäkringstagarna och/eller de försäkrade. Vid utgången av 2024 uppgick Alectas överskott i form av den kollektiva konsolideringsnivån till 162 (178) procent. Tjänstepension för arbetare i Sverige är avgiftsbestämda.

Beträffande förmånsbestämda planer beräknas företagets kostnader samt värdet på utestående förpliktelser med hjälp av aktuariella beräkningar vilka syftar till att fastställa nuvärdet av utfärdade förpliktelser.

KONCERNEN	2024	2023
Förmånsbaserade förpliktelser		
Nuvärde vid periodens början	443	320
Förvärv	12	88
Intjänad pension	62	52
Ränta	5	5
Pensionsutbetalningar	-19	-20
Aktuariell vinst/förlust	11	-3
Omräkningsdifferens	4	1
Utgående balans	518	443
Förvaltningstillgångar		
Ingående balans	231	124
Förändring reserv	20	107
Utgående balans	251	231
Netto förmånsbaserade förpliktelser	267	212

2024

Förmånsbaserade förpliktelser per land	Nuvärde av förpliktelser	Verkligt värde på förvaltningstillgångar	Summa
Sverige	133	-	133
Norge	38	-36	2
Schweiz	226	-184	42
Tyskland	53	-31	22
Italien	62	-	62
Övriga	6	-	6
Summa	518	-251	267

2023

Förmånsbaserade förpliktelser per land	Nuvärde av förpliktelser	Verkligt värde på förvaltningstillgångar	Summa
Sverige	112	-	112
Norge	37	-34	3
Schweiz	184	-164	20
Tyskland	55	-33	22
Italien	50	-	50
Övriga	5	-	5
Summa	443	-231	212

Vid den senaste värderingstidpunkten bestod nuvärdet av den förmånsbestämda förpliktelsen av cirka 77 Mkr hänförlig till aktiva anställda och 14 Mkr till pensionärer.

Belopp redovisade i resultaträkningen	2024	2023
Ränta på pensionsavsättning	3	5
Kostnader förmånsbestämda planer	3	5
Pensionskostnader, avgiftsbaserade planer	361	327
Löne- och avkastningsskatt	44	40
Totala pensionskostnader	408	372

Den försäkringstekniska beräkningen av pensionsförpliktelser och pensionskostnader baseras på följande viktiga antaganden:

Forts ▶

NOTER

► Not 35 forts

%	2024				
	Schweiz	Tyskland	Italien	Norge	Sverige
Diskonteringsränta ¹⁾	0,8	3,1	3,7	3,7	3,0
Inflation	1,0	2,1	3,0	3,5	1,8
Löneökningar	3,0	0,0	2,0	3,75	0,0
Pensions-uppräknig	0,0	2,1	0,0	0,0	0,0

%	2023				
	Schweiz	Tyskland	Italien	Norge	Sverige
Diskonteringsränta ¹⁾	1,9	4,1	3,7	3,7	3,8
Inflation	1,2	2,1	3,0	3,5	1,8
Löneökningar	3,5	0,0	2,0	3,75	0,0
Pensions-uppräknig	0,0	4,5	0,0	0,0	0,0

¹⁾ Se principer not 2 sid 103.

Om diskonteringsräntan minskas med 0,5 procent så ökar nuvärdet av förpliktelserna med 5,7 procent. Om räntan ökar med 0,5 procent så minskar nuvärdet av förpliktelserna med 5,2 procent.

Not 35 Finansiella skulder

Per 31 december 2024	Mindre än 1 år	Mellan 1 år och 5 år	Mer än 5 år	Summa avtalsenliga kassaflöden	Redovisat värde
	<i>Finansiella skulder</i>				
Skulder till kreditinstitut	3 571	10 886	10	14 467	14 467
Övriga finansiella skulder	11	340		351	351
Leasingskulder	400	531	797	1 728	1 728
Leverantörsskulder	1 939			1 939	1 939
	5 921	11 757	807	18 485	18 485

Not 37 Skatter

Uppskjuten skatt i balansräkningen

Temporära skillnader föreligger i de fall tillgångars eller skulders redovisade respektive skattemässiga värde är olika. Temporära skillnader har resulterat i koncernens totala uppskjutna skattefordringar och uppskjutna skatteskulder enligt nedan:

KONCERNEN	2024	2023
Uppskjutna skattefordringar		
Immateriella anläggningstillgångar	218	179
Byggnader och mark	15	19
Maskiner och inventarier	4	5
Varulager	76	96
Kortfristiga fordringar	76	87
Avsättningar	28	37
Kortfristiga skulder	5	8
Övriga poster	47	50
	469	481
Uppskjutna skatteskulder		
Immateriella anläggningstillgångar	-191	-172
Byggnader och mark	-11	-10
Maskiner och inventarier	-51	-23
Kortfristig fordran	-2	-4
Obeskattade reserver	-482	-432
Avsättningar	-19	-30
Övriga poster	-50	-44
	-806	-715

Uppskjutna skattefordringar och -skulder kvittas när det finns en legal kvittningsrätt för aktuella skattefordringar och skatteskulder och när uppskjutna skatter avser samma skattesystem. Uppskjuten skatt som redovisas i övrigt totalresultat uppgår till -4 (-8) Mkr.

Ingen aktuell skatt redovisas i koncernens eller moderbolagets totalresultat.

I moderbolaget finns skattemässiga underskottsavdrag utan tidsbegränsning på 4 425 (3 720) Mkr där uppskjuten skatt ej har beaktats.

Not 38 Övriga avsättningar

KONCERNEN	Garanti avsättn.	Övriga avsättn.	Totalt
Ingående värde 2023-01-01	116	104	220
Förvärv (bolag)	0	0	0
Årets avsättning	34	24	58
Tagit i anspråk under året	-28	-29	-57
Valutakursdifferens	-1	-1	-2
Utgående värde 2023-12-31	121	98	219
Förvärv (bolag)	4	4	8
Årets avsättning	66	43	109
Tagit i anspråk under året	-38	-34	-72
Valutakursdifferens	3	4	7
Utgående värde 2024-12-31	156	115	271
Avsättningarna består av:		2024	2023
Långfristig del		238	195
Kortfristig del		33	24
		271	219

Övriga avsättningar består i huvudsak av avsättningar för omstruktureringsutgifter.

Not 39 Checkräkningskredit

Beviljat belopp på checkräkningskredit uppgår i koncernen till 320 (320) Mkr, varav utnyttjad 37 (20) Mkr.

Not 40 Upplupna kostnader och förutbetalda intäkter

KONCERNEN	2024	2023
Upplupna räntekostnader	36	23
Upplupna sociala kostnader	264	212
Upplupna övriga lönerelaterade kostnader	638	618
Övriga poster	775	837
Summa	1 713	1 690

NOT 41 Ställda säkerheter

KONCERNEN	2024	2023
För egna skulder och avsättningar		
Avseende pensionsförpliktelser		
- Företagsinteckningar	-	-
- Övriga säkerheter	2	1
Aktier som säkerhet för nettouplåning ¹⁾	5 047	4 901
Övriga		
- Fastighetsinteckningar	9	-
- Övriga säkerheter	16	2
Summa	5 074	4 904
MODERBOLAGET	2024	2023
För koncernens skulder		
Aktier som säkerhet för nettouplåning ¹⁾	516	516
Summa ställda säkerheter	516	516

¹⁾ Som säkerhet för upplåning hos kreditinstitut har 37 200 000 Assa Abloy B och 20 600 000 Securitas B lämnats med ett marknadsvärde på 14 977 Mkr och ett bokfört värde i koncernen på 5 047 Mkr och i bolaget på 516 Mkr. Säkerheten löper under låneavtalets löptid.

NOT 42 Eventualförpliktelser

KONCERNEN	2024	2023
Emissionsgarantier	-	338
Övriga förpliktelser	4	6
Summa	4	344
MODERBOLAGET	2024	2023
Borgensförbindelser till förmån för dotterbolag	2 655	2 628
Summa	2 655	2 628

Moderbolaget har förbundit sig att svara för vissa förpliktelser som kan åläggas koncernföretag.

NOT 43 Rörelseförvärv

	2024	2023
Immateriella anläggningstillgångar	29	-
Materiella anläggningstillgångar	41	86
Finansiella anläggningstillgångar	68	-
Varulager	248	14
Kundfordringar	217	49
Övriga kortfristiga fordringar	89	5
Kassa	148	54
Långfristig nettouplåning	-268	-6
Kortfristiga skulder	-334	-40
Netto identifierbara tillgångar och skulder	238	162
Innehav utan bestämmande inflytande	-134	-
Koncerngoodwill	2 757	254
Total köpeskillning	2 861	416
Tilläggsköpeskillning	-149	-
Kontant reglerad köpeskillning	2 712	416
Likvida medel i förvärvade företag	-148	-54
Påverkan på koncernens likvida medel	2 564	362

BS Tableau GmbH

Den 9 januari 2024 förvärvade koncernen 100 procent av aktierna i BS Tableau GmbH. Den förvärvade verksamheten bidrog med intäkter på 60 Mkr och ett EBIT på 5 Mkr för perioden från 9 januari till 31 december 2024. Om förvärvet hade inträffat per den 1 januari 2024, skulle bolagets intäkter och resultat blivit det samma. En bedömd tilläggsköpeskillning har reserverats. Slutligt utfall är baserat på resultatutvecklingen de kommande åren och kan max uppgå till 11 Mkr, vilket också har reserverats. Goodwill är hänförlig till de samordningsvinster som kommer att uppstå när tillverkning och säljorganisation samordnas med befintlig verksamhet inom Innovalift. Transaktionskostnader för förvärvet, som belastat periodens resultat, uppgår för detta förvärv till 4 Mkr.

Materiella anläggningstillgångar	3
Varulager	12
Kundfordringar	5
Kassa	1
Långfristig nettouplåning	-4
Kortfristiga skulder	-3
Netto identifierbara tillgångar och skulder	14
Koncerngoodwill	56
Tilläggsköpeskillning	-11
Likvida medel i förvärvade företag	-1
Påverkan på koncernens likvida medel vid förvärv	58

Eelectron S.P.A

Den 15 januari 2024 förvärvade koncernen 51 procent av aktierna i Eelectron S.P.A med underliggande dotterföretag. Den förvärvade verksamheten bidrog med intäkter på 331 Mkr och ett EBIT på 96 Mkr för perioden från 15 januari till 31 december 2024. Om förvärvet hade inträffat per den 1 januari 2024, skulle bolagets intäkter och resultat blivit det samma. En bedömd tilläggsköpeskillning har reserverats. Slutligt utfall är baserat på resultatutvecklingen de kommande åren och kan max uppgå till 85 Mkr, vilket också har reserverats. Goodwill är hänförlig till de samordningsvinster som kommer att uppstå när tillverkning och säljorganisation samordnas med befintlig verksamhet inom Bemsig Group. Transaktionskostnader för förvärvet, som belastat periodens resultat, uppgår för detta förvärv till 6 Mkr.

Immateriella anläggningstillgångar	13
Materiella anläggningstillgångar	5
Finansiella anläggningstillgångar	39
Varulager	60
Kundfordringar	43
Övriga fordringar	9
Kassa	26
Långfristig nettouplåning	-33
Kortfristiga skulder	-70
Netto identifierbara tillgångar och skulder	92
Innehav utan bestämmande inflytande	-276
Koncerngoodwill	596
Tilläggsköpeskillning	-85
Likvida medel i förvärvade företag	-26
Påverkan på koncernens likvida medel vid förvärv	301

Precision Bolting Ltd och Condor Machinery Ltd.

Den 18 januari 2024 förvärvade koncernen 100 procent av aktierna i Precision Bolting Lts och Condor Machinery Ltd. Den förvärvade verksamheten bidrog med intäkter på 46 Mkr och ett EBIT på 10 Mkr för perioden från 18 januari till 31 december 2024. Om förvärvet hade inträffat per den 1 januari 2024, skulle bolagets intäkter blivit 50 Mkr och EBIT 11 Mkr det samma. Goodwill är hänförlig till de samordningsvinster som kommer att uppstå när tillverkning och säljorganisation samordnas med befintlig verksamhet inom Nord-Lock. Transaktionskostnader för förvärvet, som belastat periodens resultat, uppgår för detta förvärv till 2 Mkr.

Materiella anläggningstillgångar	6
Finansiella anläggningstillgångar	29
Varulager	5
Kundfordringar	8
Kassa	10
Långfristig nettouplåning	-30
Kortfristiga skulder	-2
Netto identifierbara tillgångar och skulder	26
Koncerngoodwill	32
Likvida medel i förvärvade företag	-10
Påverkan på koncernens likvida medel vid förvärv	48

Quantrosense Environmental Ltd (QEL)

Den 8 augusti 2024 förvärvade koncernen 100 procent av aktierna i QEL. Den förvärvade verksamheten bidrog med intäkter på 23 Mkr och ett EBIT på 7 Mkr för perioden från 8 augusti till 31 december 2024. Om förvärvet hade inträffat per den 1 januari 2024, skulle bolagets intäkter blivit 59 Mkr och EBIT 16 Mkr. En bedömd tilläggsköpeskillning har reserverats.

Forts ▶

Not 43 forts

Slutligt utfall är baserat på resultatutvecklingen de kommande åren och kan max uppgå till 11 Mkr, vilket också har reserverats. Goodwill är hänförlig till de samordningsvinster som kommer att uppstå när tillverkning och säljorganisation samordnas med befintlig verksamhet inom Bemsig. Transaktionskostnader för förvärvet, som belastat periodens resultat, uppgår för detta förvärv till 5 Mkr.

Materiella anläggningstillgångar	0
Varulager	56
Kundfordringar	8
Kassa	2
Kortfristiga skulder	-7
Netto identifierbara tillgångar och skulder	59
Koncerngoodwill	185
Tilläggsköpeskillning	-11
Likvida medel i förvärvade företag	-2
Påverkan på koncernens likvida medel vid förvärv	231

HC Groep B.V.

Den 13 augusti 2024 förvärvade koncernen 100 procent av aktierna i HC Groep B.V. med tillhörande dotterföretag. Den förvärvade verksamheten bidrog med intäkter på 460 Mkr och ett EBIT på 82 Mkr för perioden från 13 augusti till 31 december 2024. Om förvärvet hade inträffat per den 1 januari 2024, skulle bolagets intäkter blivit 1 293 Mkr och EBIT 197 Mkr. Goodwill är hänförlig till de samordningsvinster som kommer att uppstå när tillverkning och säljorganisation samordnas med befintlig verksamhet inom Swegon. Transaktionskostnader för förvärvet, som belastat periodens resultat, uppgår för detta förvärv till 5 Mkr.

Immateriella anläggningstillgångar	3
Materiella anläggningstillgångar	18
Varulager	105
Kundfordringar	135
Övriga fordringar	71
Kassa	109
Långfristig nettoupläning	-191
Kortfristiga skulder	-235
Netto identifierbara tillgångar och skulder	15
Koncerngoodwill	1 740
Likvida medel i förvärvade företag	-109
Påverkan på koncernens likvida medel vid förvärv	1 646

Armstrong Monitoring Corp.

Den 12 december 2024 förvärvade koncernen 100 procent av aktierna i Armstrong Monitoring Corp. Den förvärvade verksamheten bidrog inte med några intäkter eller resultat för perioden från 12 december till 31 december 2024. Om förvärvet hade inträffat per den 1 januari 2024, skulle bolagets intäkter blivit 70 Mkr och EBIT 10 Mkr. En bedömd tilläggsköpeskillning har reserverats. Slutligt utfall är baserat på resultatutvecklingen de kommande åren och kan max uppgå till 42 Mkr, vilket också har reserverats. Goodwill är hänförlig till de samordningsvinster som kommer att uppstå när tillverkning och säljorganisation samordnas med befintlig verksamhet inom Bemsig Group. Transaktionskostnader för förvärvet, som belastat periodens resultat, uppgår för detta förvärv till 11 Mkr.

Immateriella anläggningstillgångar	13
Materiella anläggningstillgångar	2
Varulager	8
Kundfordringar	10
Övriga fordringar	6
Långfristig nettoupläning	-6
Kortfristiga skulder	-7
Netto identifierbara tillgångar och skulder	26
Koncerngoodwill	1 35
Tilläggsköpeskillning	-42
Påverkan på koncernens likvida medel vid förvärv	1 19

Övriga förvärv

Utöver redovisade förvärv så gjordes ytterligare två mindre förvärv. Under året förvärvades Steelnova Srl och Meliox AB. Dessa verksamheter bidrog med intäkter på 25 Mkr och ett EBIT på 4 Mkr. Goodwill är hänförlig till de samordningsvinster som kommer att uppstå när tillverkning och säljorganisation samordnas med befintlig verksamhet inom Swegon. Transaktionskostnader för förvärvet, som belastat periodens resultat, uppgår för detta förvärv till 3 Mkr.

Materiella anläggningstillgångar	7
Varulager	2
Kundfordringar	8
Övriga fordringar	3
Kortfristiga skulder	-10
Netto identifierbara tillgångar och skulder	6
Koncerngoodwill	13
Påverkan på koncernens likvida medel vid förvärv	19

Se vidare om företagsförvärv i förvaltningsberättelsen på sidan 92.

All förvärvad goodwill avser koncernmässig förvärvsgoodwill och som inte är skattemässigt avdragsgill.

Efter balansdagen har förvärv gjorts av 100 procent av aktierna i Lyngsøe Rainwear, Arkel, HDS Group, Howatherm och American Geothermal. Arbete fortgår med att upprätta förvärvsanalyser. Förvärven förväntas bidra med en årlig omsättning på cirka 1 600 Mkr och en rörelsemarginal väl i linje med Latours övriga innehav. Köpeskillningen uppgår till ca 3 200 Mkr. Identifierade övervärden kommer i huvudsak att utgöras av goodwill. Se vidare not 45.

NOT 44 Statliga stöd

Erhållna statliga bidrag har påverkat koncernens resultat- och balansräkning enligt följande:

KONCERNEN	2024	2023
Bidrag som påverkat årets resultat	10	17
Bidrag som påverkat tillgångarna	-	-

Erhållna bidrag som påverkat årets resultat utgörs huvudsakligen av utvecklings- och investeringsstöd.

NOT 45 Händelser efter rapportperiodens utgång

I januari 2025 slutfördes förvärven av Howatherm, HDS Group och Arkel. Den 7 januari förvärvade Hultafors Group danska Lyngsøe Rainwear ApS, en leverantör av regnkläder för professionella slutanvändare. Bolaget omsätter cirka 136 MDKK med en lönsamhet över Latours och Hultafors Group övriga verksamhet och har cirka 25 anställda. Den 14 februari förvärvade Swegon amerikanska American Geothermal som tillverkar lösningar för värme och kyla för både betongindustrin och för kommersiella byggnader. Bolaget har 40 anställda och omsätter cirka 14 MUSD. Läs mer om förvärven not 43 och i förvaltningsberättelsen.

Den 21 januari utnämndes Mikael Johnsson Albrektsson till ny CFO, med tillträde den 1 maj 2025.

Den 14 februari 2025 godkände Finansinspektionen ett uppdaterat grundprospekt för befintligt MTN-program. Latour beslutade i samband med uppdateringen av grundprospektet att höja rambeloppet från 15 miljarder till 20 miljarder SEK eller motsvarande belopp i EUR.

NOT 46 Företag som utnyttjar sin undantagsmöjlighet

Dotterföretagen Fristads GmbH och Caljan GmbH utnyttjar sin undantagsmöjlighet enligt den tyska § 264 III HGB.

Undantaget innebär att företagen slipper lämna full årsredovisning och revision.

Not 147 Väsentliga uppskattningar och bedömningar

För att kunna upprätta redovisningen enligt god redovisningssed måste företagsledningen och styrelsen göra bedömningar och antaganden som påverkar i bokslutet redovisade tillgångs- och skuldposter respektive intäkts- och kostnadsposter samt lämnad information i övrigt, bland annat om eventalförpliktelser. Dessa bedömningar baseras på historiska erfarenheter och de olika antaganden som ledningen och styrelsen bedömer vara rimliga under rådande omständigheter. Härigenom dragna slutsatser utgör grunden för avgöranden rörande redovisade värden på tillgångar och skulder, i de fall dessa inte utan vidare kan fastställas genom information från andra källor. Faktiskt utfall kan skilja sig från dessa bedömningar om andra antaganden görs eller andra förutsättningar är för handen.

Särskilt inom områdena intäktsredovisning och osäkra fordringar, värdering av immateriella och andra anläggningstillgångar, inkuransbedömning av varulager, omstruktureringsåtgärder, pensionsförpliktelser, skatter samt rättstvister och eventalförpliktelser kan bedömningarna ge en betydande påverkan på Latours resultat och finansiella ställning (se vidare respektive not).

Företagsledningen har med revisionskommittén diskuterat utvecklingen, valet och upplysningarna avseende koncernens kritiska redovisningsprinciper och uppskattningar samt tillämpningen av dessa principer och uppskattningar.

Prognos intresseföretagsandelar

Latours innehav i börsportföljen värderas enligt kapitalandelsmetoden som intresseföretag. Då Latour inte kan vänta på portföljbolagens rapporterade utfall så görs en bedömning och uppskattning av deras senaste kvartals finansiella utfall. Denna bedömning görs utifrån kända fakta om bolagets utveckling och framtidsutsikter. När portföljbolagens finansiella rapporter släpps görs en korrigerig i kommande kvartal och en ny prognos görs.

Prövning av nedskrivningsbehov för goodwill

Koncernen undersöker varje år om något nedskrivningsbehov föreligger för goodwill i enlighet med den redovisningsprincip som beskrivs i not 2.

Återvinningsvärden för kassagenererande enheter har fastställts genom beräkning av nyttjandevärde. För dessa beräkningar måste vissa uppskattningar göras (not 18).

Rörelseförvärv

Rörelseförvärven redovisas enligt förvärvsmetoden vilket innebär att förvär-

vade tillgångar och skulder redovisas till verkliga värden vid förvärvstidpunkten. För att fastställa verkliga värden använder företagsledningen värderingsmodeller med inslag av uppskattningar och antaganden. Köpeskillingen inkluderar en bedömning avseende eventuella villkorade tilläggsköpeskillingar.

Pensionsantaganden

Pensionsförpliktelsernas nuvärde är beroende av ett antal faktorer som fastställs på aktuariell basis med hjälp av ett antal antaganden. I de antaganden som använts vid fastställande av nettokostnad (intäkt) för pensioner ingår diskonteringsräntan.

Koncernen fastställer lämplig diskonteringsränta i slutet av varje år. Detta är den ränta som används för att fastställa nuvärdet på bedömda framtida utbetalningar som förväntas krävas för att reglera pensionsförpliktelserna. Se under Redovisningsprinciper not 2 för principerna hur koncernen fastställer lämplig diskonteringsränta.

Andra viktiga antaganden rörande pensionsförpliktelser baseras delvis på rådande marknadsvillkor. Ytterligare information lämnas i not 35.

Garantikrav

Ledningen i respektive dotterföretag gör en uppskattning av erforderlig avsättning för framtida garantikrav baserat på information om historiska garantikrav samt aktuella trender som kan tyda på att den historiska informationen kan komma att avvika från framtida krav.

Till de faktorer som kan påverka informationen rörande garantikrav hör framgångar för koncernens produktivitets- och kvalitetsinitiativ liksom kostnaden för material samt arbetskostnader.

Klimatrelaterade risker

Samtliga helägda bolag utvärderar löpande sina klimatrelaterade risker och möjligheter och dess övergripande finansiella påverkan, varav de väsentliga inkluderas i bolagens årliga riskgenomgångar. De klimatrelaterade risker som identifierats inom koncernen handlar främst om att minska koldioxidutsläpp.

Under 2024 har såväl investeringar som resultatpåverkande åtgärder genomförts för att minska koncernens påverkan på miljö och klimat samt för att fokusera på de möjligheter som finns kopplat till hållbarhet. Ledningens uppfattning är att Latour är väl positionerade inom hållbarhetsområdet. Läs mer i hållbarhetsrapporten på sidorna 22–33 och i hållbarhetsförklaringen på sidorna 146–167.

NOTER Definitioner

Avkastning på eget kapital	Nettovinsten enligt resultaträkningen i procent av genomsnittligt eget kapital.
Avkastning på operativt kapital	Rörelseresultat i procent av genomsnittligt operativt kapital.
Avkastning på totalt kapital	Resultat efter finansnetto plus finansiella kostnader i förhållande till genomsnittlig balansomslutning.
Direktavkastning	Utdelning i procent av aktiens köpkurs.
Rörelseresultat (EBITDA)	Resultat före räntor, skatt, avskrivningar på materiella anläggningstillgångar och på förvärvsrelaterade immateriella anläggningstillgångar, förvärvsrelaterade kostnader och intäkter samt jämförelsestörande poster.
Rörelseresultat (EBITA)	Resultat före räntor, skatt, avskrivningar på förvärvsrelaterade immateriella anläggningstillgångar, förvärvsrelaterade kostnader och intäkter samt jämförelsestörande poster.
Rörelseresultat (EBIT)	Resultat före finansiella poster och skatter.
Rörelsemarginal (EBITA) %	Resultat före räntor, skatt, avskrivningar på förvärvsrelaterade immateriella anläggningstillgångar, förvärvsrelaterade kostnader och intäkter samt jämförelsestörande poster, i procent av nettoomsättningen.
Rörelsemarginal (EBIT) %	Rörelseresultat i förhållande till nettoomsättning.
EBIT-multipel	Rörelseresultat i förhållande till börsvärde justerat för nettoskuldsättning.
EV-värde (Enterprise Value)	Bolagets marknadsvärde plus nettoskuld.
Justerat eget kapital	Eget kapital samt skillnaden mellan bokfört värde och verkligt värde på intresseföretagen.
Justerad soliditet	Eget kapital samt skillnaden mellan bokfört värde och verkligt värde på intresseföretagen i förhållande till justerad balansomslutning.
Nettoskuldsättningsgrad	Räntebärande skulder plus räntebärande avsättningar minus likvida medel i förhållande till justerat eget kapital.
Nettolåneskuld	Räntebärande skulder plus räntebärande avsättningar minus likvida medel och räntebärande fordringar.
Operativt kapital	Balansomslutning minus likvida medel och andra räntebärande tillgångar samt minus ej räntebärande skulder.
Organisk tillväxt	Periodens intäktsökning, justerad för förvärv/avyttringar och valutakursförändring, i procent av föregående års intäkter justerat för förvärv och avyttringar.
P/E-tal	Aktiens köpkurs i förhållande till vinst efter betald skatt.
Resultat per aktie före utspädning	Periodens resultat hänförligt till moderbolagets aktieägare i förhållande till genomsnittligt antalet utestående aktier under perioden.
Resultat per aktie efter utspädning	Periodens resultat hänförligt till moderbolagets aktieägare i förhållande till genomsnittligt antalet utestående aktier under perioden med tillägg för genomsnittligt antal optioner, beräknade i enlighet med IAS 33.
Soliditet	Eget kapital i förhållande till balansomslutning.
Substansvärde	Skillnaden mellan koncernens tillgångar och skulder, då börsportföljen (inkl. intresseföretagen) tas upp till marknadsvärde och rörelsedrivande dotterbolag, som ägdes vid periodens utgång, tas upp till ett intervall baserat på EBIT-multiplar för jämförbara noterade bolag inom respektive affärsområde.
Total tillväxt	Periodens intäktsökning i procent av föregående års intäkter.
Valutadriven tillväxt	Periodens intäktsökning på grund av valutaförändring i procent av föregående års intäkter.
Vinstmarginal	Resultat efter finansnetto plus finansiella kostnader i procent av fakturerad försäljning.
Övrigt	Belopp i tabeller och övriga sammanställningar har avrundats var för sig. Mindre avrundningsdifferenser kan därför förekomma i summeringarna.

Förslag till vinstdisposition

Till årsstämman förfogande står följande vinstmedel i moderbolaget:

Balanserade vinstmedel	9 156,8 Mkr
Årets resultat	2 212,8 Mkr
	<u>11 369,7 Mkr</u>

Antalet utdelningsberättigade aktier uppgick den 8 mars 2025 till 639 318 250, då återköpta aktier frånräknats. Styrelsen föreslår att vinstmedlen disponeras på följande sätt:

Till aktieägarna utdelas sammanlagt 4,60 kronor per aktie	2 940,9 Mkr
I ny räkning överföres	8 428,8 Mkr
	<u>11 369,7 Mkr</u>

Styrelsen bedömer att den föreslagna utdelningen är försvarlig mot bakgrund av de krav som verksamheten ställer på storleken av det egna kapitalet med hänsyn till omfattning och risk samt till bolagets och koncernens konsolideringsbehov, likviditet och ställning i övrigt.


Resultat- och balansräkning kommer att föreläggas årsstämman den 8 maj 2025 för fastställelse.


Styrelsen och verkställande direktören försäkrar att koncernredovisningen har upprättats i enlighet med internationella redovisningsstandarder IFRS sådana de antagits av EU och ger en rättvisande bild av koncernens ställning och resultat. Årsredovisningen har upprättats i enlighet med god redovisningssed och ger en rättvisande bild av moderbolagets ställning och resultat. Förvaltningsberättelsen för koncernen och moderbolaget ger en rättvisande översikt över utvecklingen av koncernens och moderbolagets verksamhet, ställning och resultat samt beskriver väsentliga risker och osäkerhetsfaktorer som moderbolaget och de företag som ingår i koncernen står inför.

Göteborg den 12 mars 2025


Mariana Burenstam Linder
Ledamot



Johan Nordström
Ordförande

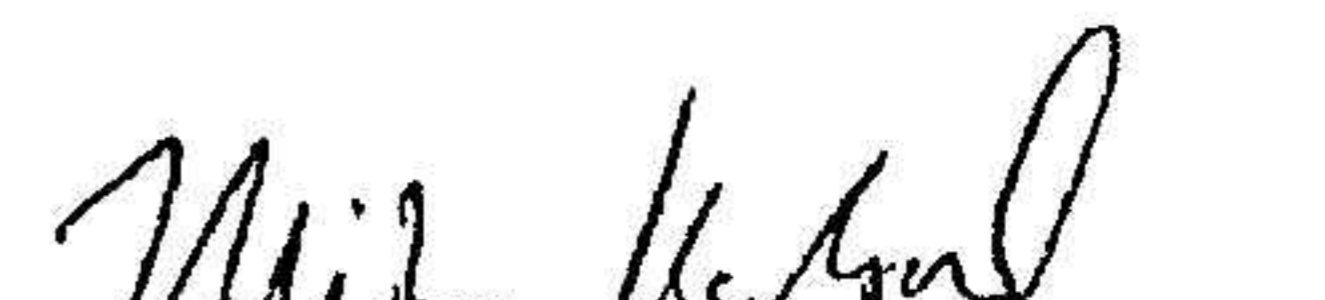

Anders Böös
Ledamot


Carl Douglas
Ledamot


Johan Hjertonsson
Verkställande direktör



Eric Douglas
Ledamot


Lena Olving
Ledamot


Ulrika Kolsrud
Ledamot

Vår revisionsberättelse har avgivits den 19 mars 2025

Ernst & Young AB


Andreas Mast
Auktoriserad revisor
Huvudansvarig revisor

Revisionsberättelse

Till bolagsstämman i Investmentaktiebolaget Latour, org nr 556026-3237

Rapport om årsredovisningen och koncernredovisningen

UTTALANDEN

Vi har utfört en revision av årsredovisningen och koncernredovisningen för Investmentaktiebolaget Latour (publ) för år 2024. Bolagets årsredovisning och koncernredovisning ingår på sidorna 91–133 i detta dokument.

Enligt vår uppfattning har årsredovisningen upprättats i enlighet med årsredovisningslagen och ger en i alla väsentliga avseenden rättvisande bild av moderbolagets finansiella ställning per den 31 december 2024 och av dess finansiella resultat och kassaflöde för året enligt årsredovisningslagen. Koncernredovisningen har upprättats i enlighet med årsredovisningslagen och ger en i alla väsentliga avseenden rättvisande bild av koncernens finansiella ställning per den 31 december 2024 och av dess finansiella resultat och kassaflöde för året enligt International Financial Reporting Standards (IFRS Redovisningsstandarder), så som de antagits av EU, och årsredovisningslagen. Förvaltningsberättelsen är förenlig med årsredovisningens och koncernredovisningens övriga delar.

Vi tillstyrker därför att bolagsstämman fastställer resultaträkningen och balansräkningen för moderbolaget och koncernen.

Våra uttalanden i denna rapport om årsredovisningen och koncernredovisningen är förenliga med innehållet i den kompletterande rapport som har överlämnats till moderbolagets revisionsutskott i enlighet med Revisorsförordningens (537/2014) artikel 11.

GRUND FÖR UTTALANDEN

Vi har utfört revisionen enligt International Standards on

Auditing (ISA) och god revisionssed i Sverige. Vårt ansvar enligt dessa standarder beskrivs närmare i avsnittet *Revisorns ansvar*. Vi är oberoende i förhållande till moderbolaget och koncernen enligt god revisorssed i Sverige och har i övrigt fullgjort vårt yrkesetiska ansvar enligt dessa krav. Detta innefattar att, baserat på vår bästa kunskap och övertygelse, inga förbjudna tjänster som avses i Revisorsförordningens (537/2014) artikel 5.1 har tillhandahållits det granskade bolaget eller, i förekommande fall, dess moderföretag eller dess kontrollerade företag inom EU.

Vi anser att de revisionsbevis vi har inhämtat är tillräckliga och ändamålsenliga som grund för våra uttalanden.

SÄRSKILT BETYDELSEFULLA OMRÅDEN

Särskilt betydelsefulla områden för revisionen är de områden som enligt vår professionella bedömning var de mest betydelsefulla för revisionen av årsredovisningen och koncernredovisningen för den aktuella perioden. Dessa områden behandlades inom ramen för revisionen av, och i vårt ställningstagande till, årsredovisningen och koncernredovisningen som helhet, men vi gör inga separata uttalanden om dessa områden. Beskrivningen nedan av hur revisionen genomfördes inom dessa områden ska läsas i detta sammanhang.

Vi har fullgjort de skyldigheter som beskrivs i avsnittet *Revisorns ansvar* i vår rapport om årsredovisningen också inom dessa områden. Därmed genomfördes revisionsåtgärder som utformats för att beakta vår bedömning av risk för väsentliga fel i årsredovisningen och koncernredovisningen. Utfallet av vår granskning och de granskningsåtgärder som genomförts för att behandla de områden som framgår nedan utgör grunden för vår revisionsberättelse.

Värdering goodwill

Beskrivning av området

Per den 31 december 2024 uppgår redovisad goodwill till 17 624 Mkr, vilket motsvarar 26 % av totala tillgångar i koncernen. Som framgår av not 2, 18 och 47 i Årsredovisningen testas goodwill årligen för att identifiera eventuellt nedskrivningsbehov i enlighet med IAS 36. Prövningen baseras på en bedömning av återvinningsvärdet för samtliga kassagenererade enheter identifierade av företagsledningen med individuella antaganden om såväl tillväxt, vinstmarginal, rörelsekapitalbehov, investeringsbehov som diskonteringsränta. Företagsledningens uppskattning av framtida kassaflöden görs baserad på marknad, tillväxt och marginal utifrån tillgångens befintliga struktur utan effekt från framtida förvärv. Testet är baserat på komplexa värderingsmodeller och bedömningar av väsentliga antaganden med en inneboende osäkerhet. Förändringar i antaganden kan få en betydande inverkan på återvinningsvärdet. Dessutom uppgår värdet på goodwill till betydande belopp. Med hänsyn till ovan anser vi att värderingen av goodwill utgör ett särskilt betydelsefullt område i vår revision.

Hur detta område beaktades i revisionen

Våra granskningsåtgärder för att utvärdera företagsledningens nedskrivningstest har innefattat:

- ▶ utvärdering av modell och antaganden. Utvärderingen har innefattat huruvida modellen är upprättad enligt vedertagna värderingstekniker samt lämpligheten i applicerade diskonteringsräntor och antaganden jämfört med jämförbara bolag,
- ▶ testning av företagsledningens känslighetsanalys samt genomfört ett oberoende känslighetstest av väsentliga antaganden för att identifiera om en rimlig framtida förändring i dessa skulle leda till ett nedskrivningsbehov,
- ▶ bedömning av rimligheten i framtida kassaflöden mot beslutad budget, prognos och affärsplan samt annan information erhållen efter diskussion med företagsledning och genomläsning av protokoll från styrelsemöten och andra ledningsmöten,
- ▶ utvärdering av företagsledningens precision i uppskattning av framtida kassaflöden genom jämförelse av historiska prognoser mot utfall, och
- ▶ utvärdering om företagsledningen lämnat erforderliga upplysningar i Årsredovisningen per 31 december 2024.

Annan information än årsredovisningen och koncernredovisningen

DETTA DOKUMENT innehåller även annan information än årsredovisningen och koncernredovisningen och återfinns på sidorna 1–90 och 138–170. Den andra informationen består även av ersättningsrapporten som vi inhämtade före datumet för denna revisionsberättelse. Det är styrelsen och verkställande direktören som har ansvaret för denna andra information.

Vårt uttalande avseende årsredovisningen och koncernredovisningen omfattar inte denna information och vi gör inget uttalande med bestyrkande avseende denna andra information.

I samband med vår revision av årsredovisningen och koncernredovisningen är det vårt ansvar att läsa den information som identifieras ovan och överväga om informationen i väsentlig utsträckning är oförenlig med årsredovisningen och koncernredovisningen. Vid denna genomgång beaktar vi även den kunskap vi i övrigt inhämtat under revisionen samt bedömer om informationen i övrigt verkar innehålla väsentliga felaktigheter.

Om vi, baserat på det arbete som har utförts avseende denna information, drar slutsatsen att den andra informationen innehåller en väsentlig felaktighet, är vi skyldiga att rapportera detta. Vi har inget att rapportera i det avseendet.

STYRELSENS OCH DEN VERKSTÄLLANDE DIREKTÖRENS ANSVAR

Det är styrelsen och verkställande direktören som har ansvaret för att årsredovisningen och koncernredovisningen upprättas och att den ger en rättvisande bild enligt årsredovisningslagen och, vad gäller koncernredovisningen, enligt IFRS så som de antagits av EU. Styrelsen och verkställande direktören ansvarar även för den interna kontroll som de bedömer är nödvändig för att upprätta en årsredovisning och koncernredovisning som inte innehåller några väsentliga felaktigheter, vare sig dessa beror på oegentligheter eller misstag.

Vid upprättandet av årsredovisningen och koncernredovisningen ansvarar styrelsen och verkställande direktören för bedömningen av bolagets förmåga att fortsätta verksamheten. De upplyser, när så är tillämpligt, om förhållanden som kan påverka förmågan att fortsätta verksamheten och att använda antagandet om fortsatt drift. Antagandet om fortsatt drift tillämpas dock inte om styrelsen och verkställande direktören avser att likvidera bolaget, upphöra med verksamheten eller inte har något realistiskt alternativ till att göra något av detta.

Styrelsens revisionsutskott ska, utan att det påverkar styrelsens ansvar och uppgifter i övrigt, bland annat övervaka bolagets finansiella rapportering.

REVISORNS ANSVAR

Våra mål är att uppnå en rimlig grad av säkerhet om att årsredovisningen och koncernredovisningen som helhet inte innehåller några väsentliga felaktigheter, vare sig dessa beror på oegentligheter eller misstag, och att lämna en revisions-

berättelse som innehåller våra uttalanden. Rimlig säkerhet är en hög grad av säkerhet, men är ingen garanti för att en revision som utförs enligt ISA och god revisionssed i Sverige alltid kommer att upptäcka en väsentlig felaktighet om en sådan finns. Felaktigheter kan uppstå på grund av oegentligheter eller misstag och anses vara väsentliga om de enskilt eller tillsammans rimligen kan förväntas påverka de ekonomiska beslut som användare fattar med grund i årsredovisningen och koncernredovisningen.

Som del av en revision enligt ISA använder vi professionellt omdöme och har en professionellt skeptisk inställning under hela revisionen. Dessutom:

- identifierar och bedömer vi riskerna för väsentliga felaktigheter i årsredovisningen och koncernredovisningen, vare sig dessa beror på oegentligheter eller misstag, utformar och utför granskningsåtgärder bland annat utifrån dessa risker och inhämtar revisionsbevis som är tillräckliga och ändamålsenliga för att utgöra en grund för våra uttalanden. Risken för att inte upptäcka en väsentlig felaktighet till följd av oegentligheter är högre än för en väsentlig felaktighet som beror på misstag, eftersom oegentligheter kan innefatta agerande i maskopi, förfalskning, avsiktliga utelämnanden, felaktig information eller åsidosättande av intern kontroll.
- skaffar vi oss en förståelse av den del av bolagets interna kontroll som har betydelse för vår revision för att utforma granskningsåtgärder som är lämpliga med hänsyn till omständigheterna, men inte för att uttala oss om effektiviteten i den interna kontrollen.
- utvärderar vi lämpligheten i de redovisningsprinciper som används och rimligheten i styrelsens och verkställande direktörens uppskattningar i redovisningen och tillhörande upplysningar.
- drar vi en slutsats om lämpligheten i att styrelsen och verkställande direktören använder antagandet om fortsatt drift vid upprättandet av årsredovisningen och koncernredovisningen. Vi drar också en slutsats, med grund i de inhämtade revisionsbevisen, om det finns någon väsentlig osäkerhetsfaktor som avser sådana händelser eller förhållanden som kan leda till betydande tvivel om bolagets förmåga att fortsätta verksamheten. Om vi drar slutsatsen att det finns en väsentlig osäkerhetsfaktor, måste vi i revisionsberättelsen fästa uppmärksamheten på upplysningarna i årsredovisningen om den väsentliga osäkerhetsfaktorn eller, om sådana upplysningar är otillräckliga, modifiera uttalandet om årsredovisningen och koncernredovisningen. Våra slutsatser baseras på de revisionsbevis som inhämtas fram till datumet för revisionsberättelsen. Dock kan framtida händelser eller förhållanden göra att ett bolag inte längre kan fortsätta verksamheten.
- utvärderar vi den övergripande presentationen, strukturen och innehållet i årsredovisningen och koncernredovisningen, däribland upplysningarna, och om årsredovisningen och koncernredovisningen återger de underliggande transaktionerna och händelserna på ett sätt som ger en rättvisande bild.

- inhämtar vi tillräckliga och ändamålsenliga revisionsbevis avseende den finansiella informationen för enheterna eller affärsaktiviteterna inom koncernen för att göra ett uttalande avseende koncernredovisningen. Vi ansvarar för styrning, övervakning och utförande av koncernrevisionen. Vi är ensamt ansvariga för våra uttalanden.

Vi måste informera styrelsen om bland annat revisionens planerade omfattning och inriktning samt tidpunkten för den. Vi måste också informera om betydelsefulla iakttagelser under revisionen, däribland de eventuella betydande brister i den interna kontrollen som vi identifierat.

Vi måste också förse styrelsen med ett uttalande om att vi har följt relevanta yrkesetiska krav avseende oberoende, och ta upp alla relationer och andra förhållanden som rimligen kan påverka vårt oberoende, samt i tillämpliga fall åtgärder som har vidtagits för att eliminera hoten eller motåtgärder som har vidtagits.

Av de områden som kommuniceras med styrelsen fastställer vi vilka av dessa områden som varit de mest betydelsefulla för revisionen av årsredovisningen och koncernredovisningen, inklusive de viktigaste bedömda riskerna för väsentliga felaktigheter, och som därför utgör de för revisionen särskilt betydelsefulla områdena. Vi beskriver dessa områden i revisionsberättelsen såvida inte lagar eller andra författningar förhindrar upplysning om frågan.

Rapport om andra krav enligt lagar och andra författningar

REVISORNS GRANSKNING AV FÖRVALTNING OCH FÖRSLAGET TILL DISPOSITIONER AV BOLAGETS VINST ELLER FÖRLUST

UTTALANDEN

Utöver vår revision av årsredovisningen har vi även utfört en revision av styrelsens och verkställande direktörens förvaltning av Investmentaktiebolaget Latour (publ) för år 2024 samt av förslaget till dispositioner beträffande bolagets vinst eller förlust.

Vi tillstyrker att bolagsstämman disponerar vinsten enligt förslaget i förvaltningsberättelsen och beviljar styrelsens ledamöter och verkställande direktören ansvarsfrihet för räkenskapsåret.

GRUND FÖR UTTALANDEN

Vi har utfört revisionen enligt god revisionssed i Sverige. Vårt ansvar enligt denna beskrivs närmare i avsnittet *Revisorns ansvar*. Vi är oberoende i förhållande till moderbolaget och koncernen enligt god revisorssed i Sverige och har i övrigt fullgjort vårt yrkesetiska ansvar enligt dessa krav.

Vi anser att de revisionsbevis vi har inhämtat är tillräckliga och ändamålsenliga som grund för våra uttalanden.

STYRELSENS OCH VERKSTÄLLANDE DIREKTÖRENS ANSVAR

Det är styrelsen som har ansvaret för förslaget till dispositioner beträffande bolagets vinst eller förlust. Vid förslag till utdelning innefattar detta bland annat en bedömning av om utdelningen är försvarlig med hänsyn till de krav som bolagets och koncernens verksamhetsart, omfattning och risker ställer på storleken av moderbolagets och koncernens egna kapital, konsolideringsbehov, likviditet och ställning i övrigt.

Styrelsen ansvarar för bolagets organisation och förvaltningen av bolagets angelägenheter. Detta innefattar bland

annat att fortlöpande bedöma bolagets och koncernens ekonomiska situation, och att tillse att bolagets organisation är utformad så att bokföringen, medelsförvaltningen och bolagets ekonomiska angelägenheter i övrigt kontrolleras på ett betryggande sätt. Verkställande direktören ska sköta den löpande förvaltningen enligt styrelsens riktlinjer och anvisningar och bland annat vidta de åtgärder som är nödvändiga för att bolagets bokföring ska fullgöras i överensstämmelse med lag och för att medelsförvaltningen ska skötas på ett betryggande sätt.

REVISORNS ANSVAR

Vårt mål beträffande revisionen av förvaltningen, och därmed vårt uttalande om ansvarsfrihet, är att inhämta revisionsbevis för att med en rimlig grad av säkerhet kunna bedöma om någon styrelseledamot eller verkställande direktören i något väsentligt avseende:

- företagit någon åtgärd eller gjort sig skyldig till någon försummelse som kan föranleda ersättningsskyldighet mot bolaget, eller
- på något annat sätt handlat i strid med aktiebolagslagen, årsredovisningslagen eller bolagsordningen.

Vårt mål beträffande revisionen av förslaget till dispositioner av bolagets vinst eller förlust, och därmed vårt uttalande om detta, är att med rimlig grad av säkerhet bedöma om förslaget är förenligt med aktiebolagslagen.

Rimlig säkerhet är en hög grad av säkerhet, men ingen garanti för att en revision som utförs enligt god revisionssed i Sverige alltid kommer att upptäcka åtgärder eller försummelser som kan föranleda ersättningsskyldighet mot bolaget, eller att ett förslag till dispositioner av bolagets vinst eller förlust inte är förenligt med aktiebolagslagen.

Som en del av en revision enligt god revisionssed i Sverige använder vi professionellt omdöme och har en professionellt skeptisk inställning under hela revisionen. Granskningen av förvaltningen och förslaget till dispositioner av bolagets vinst eller förlust grundar sig främst på revisionen av räkenskaper. Vilka tillkommande granskningsåtgärder som utförs baseras på vår professionella bedömning med utgångspunkt i risk och väsentlighet. Det innebär att vi fokuserar granskningen på sådana åtgärder, områden och förhållanden som är väsentliga för verksamheten och där avsteg och överträdelser skulle ha särskild betydelse för bolagets situation. Vi går igenom och prövar fattade beslut, beslutsunderlag, vidtagna åtgärder och andra förhållanden som är relevanta för vårt uttalande om ansvarsfrihet. Som underlag för vårt uttalande om styrelsens förslag till dispositioner beträffande bolagets vinst eller förlust har vi granskat styrelsens motiverade yttrande samt ett urval av underlagen för detta för att kunna bedöma om förslaget är förenligt med aktiebolagslagen.

Revisorns granskning av Esef-rapporten

UTTALANDEN

Utöver vår revision av årsredovisningen och koncernredovisningen har vi även utfört en granskning av att styrelsen och verkställande direktören har upprättat årsredovisningen och koncernredovisningen i ett format som möjliggör enhetlig elektronisk rapportering (Esef-rapporten) enligt 16 kap. 4 a § lagen (2007:528) om värdepappersmarknaden för Investmentaktiebolaget Latour (publ) för år 2024.

Vår granskning och vårt uttalande avser endast det lagstadgade kravet.

Enligt vår uppfattning har Esef-rapporten upprättats i ett format som i allt väsentligt möjliggör enhetlig elektronisk rapportering.

GRUND FÖR UTTALANDE

Vi har utfört granskningen enligt FARs rekommendation RevR 18. Vårt ansvar enligt denna rekommendation beskrivs närmare i avsnittet *Revisorns ansvar*. Vi är oberoende i förhållande till Investment AB Latour (publ) enligt god revisorssed i Sverige och har i övrigt fullgjort vårt yrkesetiska ansvar enligt dessa krav.

Vi anser att de bevis vi har inhämtat är tillräckliga och ändamålsenliga som grund för vårt uttalande.

STYRELSENS OCH VERKSTÄLLANDE DIREKTÖRENS ANSVAR

Det är styrelsen och verkställande direktören som har ansvaret för att Esef-rapporten har upprättats i enlighet med 16 kap. 4 a § lagen (2007:528) om värdepappersmarknaden, och för att det finns en sådan intern kontroll som styrelsen och verkställande direktören bedömer nödvändig för att upprätta Esef-rapporten utan väsentliga felaktigheter, vare sig dessa beror på oegentligheter eller misstag.

REVISORNS ANSVAR

Vår uppgift är att uttala oss med rimlig säkerhet om Esef-rapporten i allt väsentligt är upprättad i ett format som uppfyller kraven i 16 kap. 4 a § lagen (2007:528) om värdepappersmarknaden, på grundval av vår granskning.

RevR 18 kräver att vi planerar och genomför våra granskningsåtgärder för att uppnå rimlig säkerhet att Esef-rapporten är upprättad i ett format som uppfyller dessa krav.

Rimlig säkerhet är en hög grad av säkerhet, men är ingen garanti för att en granskning som utförs enligt RevR 18 och god revisionssed i Sverige alltid kommer att upptäcka en väsentlig felaktighet om en sådan finns. Felaktigheter kan uppstå på grund av oegentligheter eller misstag och anses vara väsentliga om de enskilt eller tillsammans rimligen kan förväntas påverka de ekonomiska beslut som användare fattar med grund i Esef-rapporten.

Revisionsföretaget tillämpar ISQM 1 *Kvalitetsstyrning för revisionsföretag som utför revision och översiktlig granskning*

av *finansiella rapporter samt andra bestyrkandeuppdrag och näralliggande tjänster* som kräver att företaget utformar, implementerar och hanterar ett system för kvalitetsstyrning inklusive riktlinjer och rutiner avseende efterlevnad av yrkesetiska krav, standarder för yrkesutövningen och tillämpliga krav i lagar och andra författningar.

Granskningen innefattar att genom olika åtgärder inhämta bevis om att Esef-rapporten har upprättats i ett format som möjliggör enhetlig elektronisk rapportering av årsredovisningen och koncernredovisning. Revisörn väljer vilka åtgärder som ska utföras, bland annat genom att bedöma riskerna för väsentliga felaktigheter i rapporteringen vare sig dessa beror på oegentligheter eller misstag. Vid denna riskbedömning beaktar revisorn de delar av den interna kontrollen som är relevanta för hur styrelsen och verkställande direktören tar fram underlaget i syfte att utforma granskningsåtgärder som är ändamålsenliga med hänsyn till omständigheterna, men inte i syfte att göra ett uttalande om effektiviteten i den interna kontrollen. Granskningen omfattar också en utvärdering av ändamålsenligheten och rimligheten i styrelsens och verkställande direktörens antaganden.

Granskningsåtgärderna omfattar huvudsakligen validering av att Esef-rapporten upprättats i ett giltigt XHTML-format och en avstämning av att Esef-rapporten överensstämmer med den granskade årsredovisningen och koncernredovisningen.

Vidare omfattar granskningen även en bedömning av huruvida koncernens resultat-, balans- och egetkapitalräkningar, kassaflödesanalys samt noter i Esef-rapporten har märkts med iXBRL i enlighet med vad som följer av Esef-förordningen.

Ernst & Young AB, med Andreas Mast som huvudansvarig revisor, utsågs till Investment AB Latours revisor av bolagsstämman den 14 maj 2024 och har varit bolagets revisor sedan 11 maj 2020.

Göteborg den 19 mars 2025

Ernst & Young AB

Andreas Mast

Auktoriserad revisor

Revisorns yttrande avseende den lagstadgade hållbarhetsrapporten

Till bolagsstämman i Investment AB Latour (publ), org.nr 556026-3237

UPPDRAG OCH ANSVARFÖRDELNING

Det är styrelsen som har ansvaret för hållbarhetsrapporten för år 2024 på sidorna 22–33 samt 146–167 och för att den är upprättad i enlighet med årsredovisningslagen i enlighet med den äldre lydelsen som gällde före den 1 juli 2024.

GRANSKNINGENS INRIKTNING OCH OMFATTNING

Vår granskning har skett enligt FARs rekommendation RevR 12 *Revisorns yttrande om den lagstadgade hållbarhetsrapporten*. Detta innebär att vår granskning av hållbarhetsrapporten har en annan inriktning och en väsentligt mindre omfattning jämfört med den inriktning och omfattning som en revision enligt International Standards on Auditing och god revisionssed i Sverige har. Vi anser att denna granskning ger oss tillräcklig grund för vårt uttalande.

UTTALANDE

En hållbarhetsrapport har upprättats.

Göteborg den 19 mars 2025

Ernst & Young AB


Andreas Mast

Auktoriserad revisor

Huvudansvarig revisor