

Årsredovisning

XiTaket AB

559109-8156

Styrelsen avger följande årsredovisning för
räkenskapsåret 2024-01-01 - 2024-12-31.

Om inte annat särskilt anges, redovisas alla belopp i hela kronor (sek).

INNEHÅLLSFÖRTECKNING	SIDA
- Förvaltningsberättelse	2
- Resultaträkning	3
- Balansräkning	4 - 5
- Noter	6
- Underskrifter	6

FASTSTÄLLELSEINTYG

Jag intygar att resultaträkningen och balansräkningen har fastställts på årsstämman 2025-06-10.
Årsstämman beslöt att godkänna styrelsens förslag till vinstdisposition.

Jag intygar att innehållet i dessa handlingar överensstämmer med originalen och att originalen undertecknats av samtliga personer som enligt lag ska underteckna dessa.

2025-06-10


Michael Andreasson

Årsredovisning

XiTaket AB

559109-8156

Styrelsen avger följande årsredovisning för
räkenskapsåret 2024-01-01 - 2024-12-31.

Om inte annat särskilt anges, redovisas alla belopp i hela kronor (sek).

INNEHÅLLSFÖRTECKNING	SIDA
- Förvaltningsberättelse	2
- Resultaträkning	3
- Balansräkning	4 - 5
- Noter	6
- Underskrifter	6

Ju
KS

FÖRVALTNINGSBERÄTTELSE

VERKSAMHETEN

Allmänt om verksamheten

Företaget bedriver verksamhet inom takbranschen avseende takreparationer och därmed förenlig verksamhet. År 2024 har varit ett mycket bra år trots rådande konjunktur vilket har bidragit till ökade marknadsandelar och ökad lönsamhet. Bolaget spår fortsatt god lönsamhet och ser positivt på den framtida utvecklingen.

Företaget har sitt säte i Skåne Län, Landksorna kommun.

FLERÅRSÖVERSIKT

Beloppen i flerårsöversikten är angivna i tusental kronor om inte annat anges.

	2401-2412	2301-2312	2201-2212	2101-2112
Nettoomsättning	5 122	2 865	3 234	585
Resultat efter finansiella poster	980	-592	806	39
Soliditet %	63	44	52	68

Nettoomsättningen avviker med mer än 30% vilket beror på att kunderna efterfrågar bolagets tjänster i allt större utsträckning vilket har lett till ökad omsättning och lönsamhet.

FÖRÄNDRINGAR I EGET KAPITAL

	Aktiekapital	Balanserat resultat	Årets resultat
Belopp vid årets ingång	50 000	773 839	-345 661
<i>Resultatdisposition enligt bolagsstämman</i>			
Utdelning		-100 000	
Balanseras i ny räkning		-345 661	345 661
Årets resultat			694 288
Belopp vid årets utgång	50 000	328 178	694 288

RESULTATDISPOSITION

Till årsstämman förfogande står följande medel:

Balanserat resultat	328 178
Årets resultat	694 288
<i>Summa</i>	1 022 466

Styrelsen föreslår att medlen disponeras enligt följande:

Balanseras i ny räkning	1 022 466
<i>Summa</i>	1 022 466

Jan
1/19

RESULTATRÄKNING

1

	2024-01-01 2024-12-31	2023-01-01 2023-12-31
Rörelseintäkter, lagerförändringar m.m.		
Nettoomsättning	5 122 405	2 865 302
Övriga rörelseintäkter	14 226	0
Summa rörelseintäkter, lagerförändringar m.m.	5 136 631	2 865 302
Rörelsekostnader		
Råvaror och förnödenheter	-168 473	-306 045
Handelsvaror	-1 488 658	-1 023 634
Övriga externa kostnader	-931 452	-821 439
Personalkostnader	-1 561 257	-1 297 486
Summa rörelsekostnader	-4 149 840	-3 448 604
Rörelseresultat	986 791	-583 302
Finansiella poster		
Övriga ränteintäkter och liknande resultatposter	231	47
Räntekostnader och liknande resultatposter	-6 706	-8 901
Summa finansiella poster	-6 475	-8 854
Resultat efter finansiella poster	980 316	-592 156
Bokslutsdispositioner		
Förändring av periodiseringsfonder	-168 323	246 495
Summa bokslutsdispositioner	-168 323	246 495
Resultat före skatt	811 993	-345 661
Skatter		
Skatt på årets resultat	-117 705	0
Årets resultat	694 288	-345 661

ank=20250616;2025061705387

BALANSRÄKNING

1

2024-12-31

2023-12-31

TILLGÅNGAR

Omsättningstillgångar

Kortfristiga fordringar

Kundfordringar

1 202 284

724 591

Övriga fordringar

290 849

243 187

Summa kortfristiga fordringar

1 493 133

967 778

Kassa och bank

Kassa och bank

421 007

123 237

Summa kassa och bank

421 007

123 237

Summa omsättningstillgångar

1 914 140

1 091 015

SUMMA TILLGÅNGAR

1 914 140

1 091 015

ank=20250616;2025061705388

2024-12-31

2023-12-31

EGET KAPITAL OCH SKULDER

Eget kapital

Bundet eget kapital

Aktiekapital

50 000

50 000

Summa bundet eget kapital

50 000

50 000

Fritt eget kapital

Balanserat resultat

328 178

773 839

Årets resultat

694 288

-345 661

Summa fritt eget kapital

1 022 466

428 178

Summa eget kapital

1 072 466

478 178

Obeskattade reserver

Periodiseringsfonder

168 323

0

Summa obeskattade reserver

168 323

0

Kortfristiga skulder

Leverantörsskulder

82 550

196 520

Skatteskulder

104 021

0

Övriga skulder

441 816

416 317

Upplupna kostnader och förutbetalda intäkter

44 964

0

Summa kortfristiga skulder


673 351

612 837

SUMMA EGET KAPITAL OCH SKULDER

1 914 140

1 091 015



NOTER

Not 1 Redovisningsprinciper

Enligt BFNAR 2016:10

Årsredovisningen har upprättats enligt årsredovisningslagen och BFNAR 2016:10 Årsredovisning i mindre företag (K2).

Nyckeltalsdefinitioner

Nedan definieras nyckeltalen i förvaltningsberättelsens flerårsöversikt.

Soliditet = Justerat eget kapital / Totalt kapital

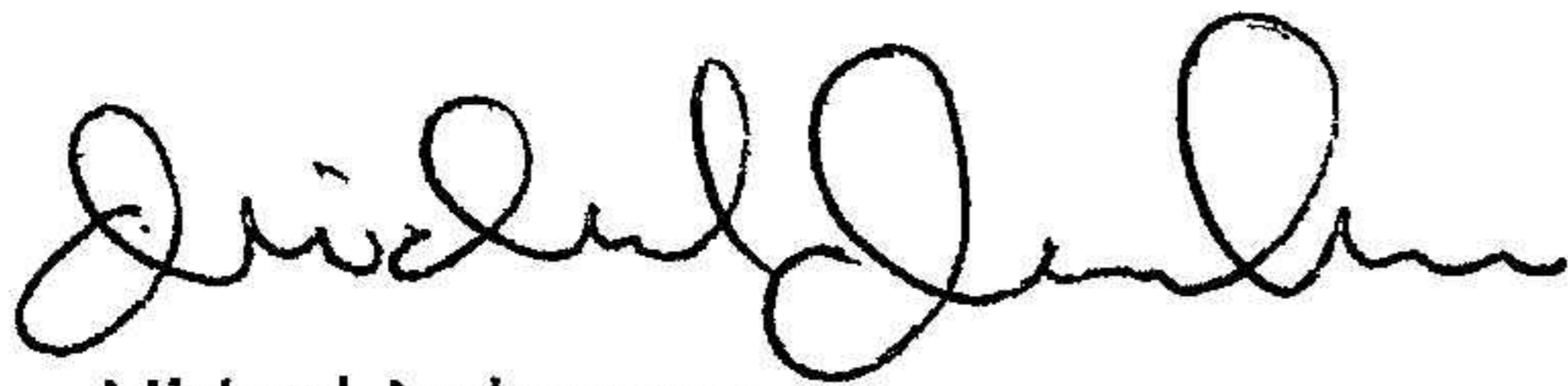
Kommentar: Justerat eget kapital beräknas som eget kapital plus 79,4 % av obeskattade reserver.

Not 2 Medelantalet anställda

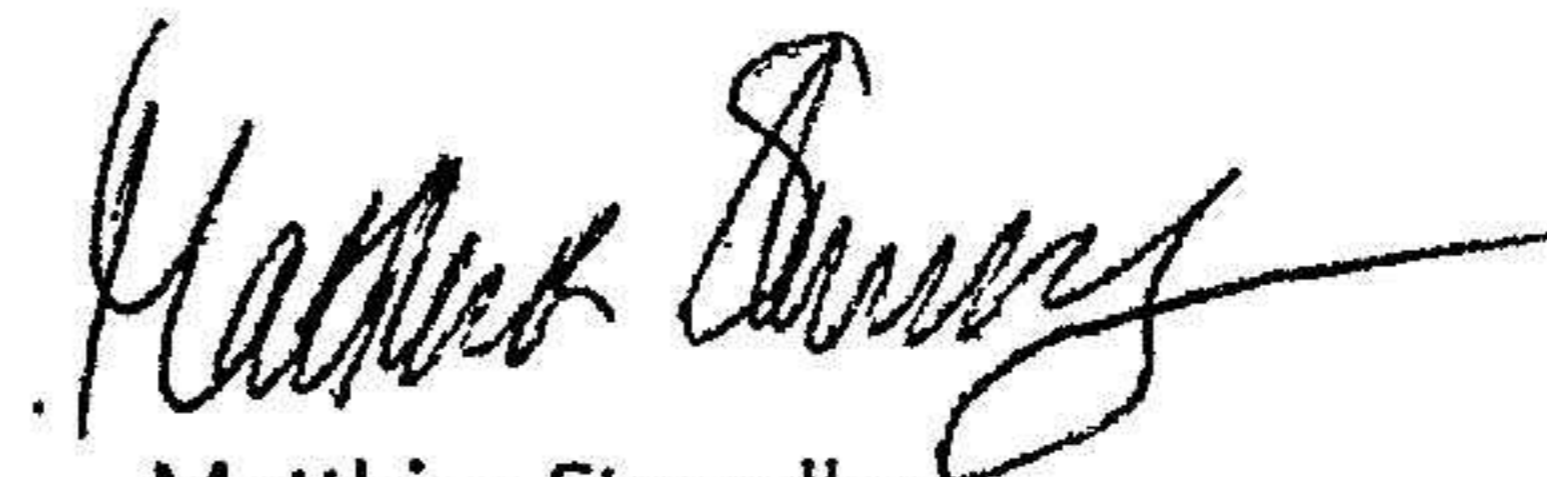
2024

2023

UNDERSKRIFTER



Michael Andreasson
2025-06-09



Matthias Strandberg
2025-06-09