

Årsredovisning
för
Rubix Sverige AB
556389-3360

Räkenskapsåret
2024

Fastställelseintyg

Undertecknad styrelseledamot i Rubix Sverige AB intygar att resultaträkningen och balansräkningen i årsredovisningen har fastställts på årsstämma. Årsstämman beslutade att godkänna styrelsens förslag till resultatdisposition.

2025-06-25

Jag intygar också att innehållet i årsredovisningen och revisionsberättelsen stämmer överens med originalen.

Helsingborg



Marius Kobbeltvedt

Årsredovisning
för
Rubix Sverige AB
556389-3360

Räkenskapsåret
2024

Innehållsförteckning

Förvaltningsberättelse	2
Resultaträkning	4
Balansräkning	5
Kassaflödesanalys	7
Noter	8

Styrelsen och verkställande direktören för Rubix Sverige AB avger följande årsredovisning för räkenskapsåret 2024.

Årsredovisningen är upprättad i svenska kronor, SEK.

Årsredovisningen är i TKR och uppgifter inom parentes avser f g år.

Förvaltningsberättelse

Information om verksamheten

Bolaget bedriver försäljning av elektriska motorer, transmissionsprodukter och frekvensstyrningar på den nordiska marknaden.

Företaget har sitt säte i Helsingborg.

Väsentliga händelser under räkenskapsåret

Bolagets största kund, Northvolt AB, gick i konkurs i början av 2025. Som en följd av detta gjordes en nedskrivning under räkenskapsåret 2024 på utestående kundfordringar relaterade till denna kund. Den redovisningsmässiga effekten av nedskrivningen uppgick till 11,25 mSEK och påverkade kundfordringar och övriga externa kostnader.

Förväntad framtida utveckling samt väsentliga risker och osäkerhetsfaktorer

Vi förväntar oss en positiv tillväxt nästa år. Industrin och samhället för övrigt förväntas återhämta sig.

Bolagets verksamhet påverkas av flera externa och interna osäkerhetsfaktorer. Förändringar i makroekonomiska förhållanden, såsom räntor, inflation och växelkurser, kan påverka både inköpskostnader och efterfrågan. Svängningar i bränslepriser och transportkostnader utgör också en betydande kostnadsrisk. Dessutom kan avbrott i leveranskedjan, till följd av globala händelser eller logistiska utmaningar, påverka leveranstider och kundupplevelse.

Aktiviteten i Sverige och Norden fortgår enligt plan och ledningen gör kontinuerliga utvärderingar och vidtar nödvändiga åtgärder för att säkerställa verksamheten framöver.

Ägarförhållanden

Bolaget är ett helägt dotterbolag till Rubix AS, Nyborg, Norge som ingår i den koncernen där Rubix Group International Ltd är moderföretag. Moderföretaget Rubix Group International Ltd upprättar koncernredovisning.

Flerårsöversikt (Tkr)	2024	2023	2022	2021	2020
Nettoomsättning	273 404	243 551	212 130	180 901	182 135
Resultat efter finansiella poster	-7 676	-2 505	-3 196	-8 959	-2 699
Balansomslutning	121 203	126 952	122 008	84 053	53 274
Antal anställda	37	34	34	33	32
Soliditet (%)	9,0	14,8	17,5	5,4	25,3

För definitioner av nyckeltal, se Redovisnings- och värderingsprinciper.

Förändringar i eget kapital

	Aktie- kapital	Reserv- fond	Balanserat resultat	Årets resultat	Totalt
Belopp vid årets ingång	400 000	20 000	20 895 692	-2 505 037	18 810 655
Disposition enligt beslut av årsstämman:					
Erhållna aktieägartillskott	0		-2 505 037	2 505 037	0
Årets resultat				-7 675 717	-7 675 717
Belopp vid årets utgång	400 000	20 000	18 390 655	-7 675 717	11 134 938

Förslag till vinstdisposition

Styrelsen föreslår att till förfogande stående vinstmedel (kronor):

balanserad vinst	18 390 655
årets förlust	-7 675 717
	10 714 938

disponeras så att i ny räkning överföres	10 714 938
---	------------

Företagets resultat och ställning i övrigt framgår av efterföljande resultat- och balansräkning samt kassaflödesanalys med noter.

Resultaträkning

Tkr

	Not	2024-01-01 -2024-12-31	2023-01-01 -2023-12-31
Nettoomsättning	2	273 403	243 551
Övriga rörelseintäkter		5 851	8 995
		279 254	252 546
Rörelsens kostnader			
Råvaror och förnödenheter		-239 093	-218 496
Övriga externa kostnader	3, 4	-21 530	-8 706
Personalkostnader	5	-26 212	-23 165
Avskrivningar av materiella anläggningstillgångar		-216	-370
Övriga rörelsekostnader		-265	-565
		-287 316	-251 302
Rörelseresultat	6	-8 062	1 244
Resultat från finansiella poster			
Övriga ränteintäkter och liknande resultatposter	7	628	393
Räntekostnader och liknande resultatposter	8	-242	-4 142
		386	-3 749
Resultat efter finansiella poster		-7 676	-2 505
Resultat före skatt			
Skatt på årets resultat	9	0	0
Årets resultat		-7 676	-2 505

Balansräkning

Tkr

Not

2024-12-31

2023-12-31

TILLGÅNGAR

Anläggningstillgångar

Materiella anläggningstillgångar

Maskiner och andra tekniska anläggningar

10

513

680

Inventarier, verktyg och installationer

11

20

50

Summa materiella anläggningstillgångar

534

729

Finansiella anläggningstillgångar

Andra långfristiga fordringar

12

43

43

Summa finansiella anläggningstillgångar

43

43

Summa anläggningstillgångar

577

772

Omsättningstillgångar

Varulager m m

Färdiga varor och handelsvaror

58 332

63 489

Summa varulager m m

58 332

63 489

Kortfristiga fordringar

Kundfordringar

13 656

14 494

Fordringar hos koncernföretag

43 847

45 714

Aktuella skattefordringar

1 426

1 426

Övriga kortfristiga fordringar

3 812

378

Förutbetalda kostnader och upplupna intäkter

1 436

678

Summa kortfristiga fordringar

64 176

62 690

Kassa och bank

5

0

Summa omsättningstillgångar

122 513

126 179

SUMMA TILLGÅNGAR

123 090

126 951

Balansräkning

Tkr

Not 2024-12-31 2023-12-31

EGET KAPITAL OCH SKULDER

Eget kapital

13, 14

Bundet eget kapital

Aktiekapital

400

400

Reservfond

20

20

Summa bundet eget kapital

420

420

Fritt eget kapital

Balanserad vinst eller förlust

18 391

20 896

Årets resultat

-7 676

-2 505

Summa fritt eget kapital

10 715

18 391

Summa eget kapital

11 135

18 811

Kortfristiga skulder

Leverantörsskulder

51 002

47 248

Skulder till koncernföretag

55 835

55 750

Övriga kortfristiga skulder

445

410

Upplupna kostnader och förutbetalda intäkter

15

4 673

4 732

Summa kortfristiga skulder

111 955

108 141

SUMMA EGET KAPITAL OCH SKULDER

123 090

126 951

Kassaflödesanalys

Tkr

Not	2024-01-01 -2024-12-31	2023-01-01 -2023-12-31
Den löpande verksamheten		
Rörelseresultat	-8 062	1 244
Erhållen ränta	628	393
Erlagd ränta	-242	-4 142
Justeringar för poster som inte ingår i kassaflödet	16 216	370
Betald skatt	0	0
Kassaflöde från den löpande verksamheten före förändring av rörelsekapital	-7 460	-2 135
Kassaflöde från förändring av rörelsekapitalet		
Förändring av varulager och pågående arbete	5 158	2 232
Förändring av kundfordringar	838	-5 828
Förändring av kortfristiga fordringar	-3 494	-181
Förändring av leverantörsskulder	3 753	-3 469
Förändring av kortfristiga skulder	-620	1 417
Kassaflöde från den löpande verksamheten	-1 825	-7 964
Investeringsverksamheten		
Investeringar i materiella anläggningstillgångar	-21	-544
Kassaflöde från investeringsverksamheten	-21	-544
Finansieringsverksamheten		
Netto förändring av cashpoolen	1 851	8 508
Kassaflöde från finansieringsverksamheten	1 851	8 508
Årets kassaflöde	5	0
Likvida medel vid årets slut	5	0

Noter

Tkr

Not 1 Redovisnings- och värderingsprinciper

Allmänna upplysningar

Årsredovisningen är upprättad i enlighet med årsredovisningslagen och BFNAR 2012:1 Årsredovisning och koncernredovisning (K3).

Redovisningsprinciperna är oförändrade jämfört med föregående år.

Intäktsredovisning

Intäkter har tagits upp till verkligt värde av vad som erhållits eller kommer att erhållas och redovisas i den omfattning det är sannolikt att de ekonomiska fördelarna kommer att tillgodogöras bolaget och intäkterna kan beräknas på ett tillförlitligt sätt.

Vid försäljning av varor redovisas normalt inkomsten som intäkt när de väsentliga förmåner och risker som är förknippade med ägandet av varan har överförts från företaget till köparen.

Anläggningstillgångar

Immateriella och materiella anläggningstillgångar redovisas till anskaffningsvärde minskat med ackumulerade avskrivningar enligt plan och eventuella nedskrivningar.

Avskrivning sker linjärt över den förväntade nyttjandeperioden med hänsyn till väsentligt restvärde. Följande avskrivningsprocent tillämpas:

Materiella anläggningstillgångar

Maskiner och andra tekniska anläggningar	5-10 år
Inventarier, verktyg och installationer	5 år

Finansiella instrument

Kundfordringar/kortfristiga fordringar

Kundfordringar och kortfristiga fordringar redovisas som omsättningstillgångar till det belopp som förväntas bli inbetalt efter avdrag för individuellt bedömda osäkra fordringar.

Låneskulder och leverantörsskulder

Låneskulder och leverantörsskulder redovisas initialt till anskaffningsvärde efter avdrag för transaktionskostnader. Skiljer sig det redovisade beloppet från det belopp som ska återbetalas vid förfallotidpunkten periodiseras mellanskillnaden som räntekostnad över lånets löptid med hjälp av instrumentets effektivränta. Härigenom överensstämmer vid förfallotidpunkten det redovisade beloppet och det belopp som ska återbetalas.

Kvittning av finansiell fordran och finansiell skuld

En finansiell tillgång och en finansiell skuld kvittas och redovisas med ett nettobelopp i balansräkningen endast då legal kvittningsrätt föreligger samt då en reglering med ett nettobelopp avses ske eller då en samtida avyttring av tillgången och reglering av skulden avses ske.

Leasingavtal

Företaget redovisar samtliga leasingavtal, såväl finansiella som operationella, som operationella leasingavtal. Operationella leasingavtal redovisas som en kostnad linjärt över leasingperioden.

Varulager

Varulagret har värderats till det lägsta av dess anskaffningsvärde och dess nettoförsäljningsvärde på balansdagen. Anskaffningsvärdet fastställs med användning av först in, först ut-metoden (FIFU).

Inkomstskatter

Total skatt utgörs av aktuell skatt och uppskjuten skatt. Skatter redovisas i resultaträkningen, utom då underliggande transaktion redovisas direkt mot eget kapital varvid tillhörande skatteeffekter redovisas i eget kapital.

Aktuell skatt

Aktuell skatt avser inkomstskatt för innevarande räkenskapsår samt den del av tidigare räkenskapsårs inkomstskatt som ännu inte redovisats. Aktuell skatt beräknas utifrån den skattesats som gäller per balansdagen.

Ersättningar till anställda

Ersättningar till anställda avser alla former av ersättningar som företaget lämnar till de anställda. Kortfristiga ersättningar utgörs av bland annat löner, betald semester, betald frånvaro, bonus och ersättning efter avslutad anställning (pension). Kortfristiga ersättningar redovisas som kostnad och en skuld då det finns en legal eller informell förpliktelse att betala ut en ersättning till följd av en tidigare händelse och en tillförlitlig uppskattning av beloppet kan göras.

Ersättningar till anställda efter avslutad anställning

I företaget finns endast avgiftsbestämda pensionsplaner. Som avgiftsbestämda planer klassificeras planer där fastställda avgifter betalas och det inte finns förpliktelser att betala något ytterligare, utöver dessa avgifter.

Utgifter för avgiftsbestämda planer redovisas som en kostnad under den period de anställda utför de tjänster som ligger till grund för förpliktelsen.

Koncernförhållanden

Bolaget är ett helägt dotterbolag till Rubix AS, Nyborg, Norge som ingår i den koncernen där Rubix Group International Ltd är moderföretag. Moderföretaget Rubix Group International Ltd upprättar koncernredovisning.

Kassaflödesanalys

Kassaflödesanalysen upprättas enligt indirekt metod. Det redovisade kassaflödet omfattar endast transaktioner som medfört in- eller utbetalningar.

Som likvida medel klassificerar företaget, förutom kassamedel, disponibla tillgodohavanden hos banker och andra kreditinstitut samt kortfristiga likvida placeringar som är noterade på en marknadsplats och har en kortare löptid än tre månader från anskaffningstidpunkten. Förändringar i spärrade medel redovisas i investeringsverksamheten. Då bolagets kontanta medel förvaras på koncernens cashpoolkonto redovisas förändringen av bolagets tillgodohavanden mot koncernens cashpool under raden nettoförändring av cashpoolen

Nyckeltalsdefinitioner

Nettoomsättning

Rörelsens huvudintäkter, fakturerade kostnader, sidointäkter samt intäktskorrigeringar.

Resultat efter finansiella poster

Resultat efter finansiella intäkter och kostnader men före bokslutsdispositioner och skatter.

Balansomslutning

Företagets samlade tillgångar.

Antal anställda

Medelantal anställda under räkenskapsåret.

Soliditet (%)

Justerat eget kapital (eget kapital och obeskattade reserver med avdrag för uppskjuten skatt) i procent av balansomslutning.

Uppskattningar och bedömningar

Det finns på balansdagen inte några uppskattningar som innebär en betydande risk.

Not 2 Nettoomsättningens fördelning

	2024	2023
Nettoomsättningen per geografisk marknad		
Norge	145 896	132 224
Sverige	79 746	55 114
Finland	23 738	27 449
Danmark	21 721	27 474
Europa exkl Norden	2 047	1 132
Övriga marknader	255	157
	273 404	243 551

Not 3 Leasingavtal

Årets leasingkostnader avseende leasingavtal, uppgår till 6 519 (föregående år 5 214) tusen kronor. Framtida leasingavgifter, för icke uppsägningsbara leasingavtal, förfaller till betalning enligt följande:

	2024	2023
Inom ett år	5 987	5 423
Senare än ett år men inom fem år	895	913
	6 882	6 337

Not 4 Arvode till revisorer

Med revisionsuppdrag avses granskning av årsredovisningen och bokföringen samt styrelsens och verkställande direktörens förvaltning, övriga arbetsuppgifter som det ankommer på bolagets revisor att utföra samt rådgivning eller annat biträde som föranleds av iakttagelser vid sådan granskning eller genomförandet av sådana övriga arbetsuppgifter.

	2024	2023
PwC		
Revisionsuppdrag	385	345
Skatterådgivning	30	30
Övriga tjänster	12	16
	427	392

Not 5 Anställda och personalkostnader

	2024	2023
Medelantalet anställda		
Kvinnor	5	3
Män	32	31
	37	34
Löner och andra ersättningar		
Övriga anställda	17 873	15 310
	17 873	15 310
Sociala kostnader		
Pensionskostnader för övriga anställda	1 591	1 533
Övriga sociala avgifter enligt lag och avtal	6 749	6 322
	8 339	7 855
Totala löner, ersättningar, sociala kostnader och pensionskostnader	26 212	23 165
Könsfördelning bland ledande befattningshavare		
Andel män i styrelsen	100 %	100 %
Andel män bland övriga ledande befattningshavare	100 %	100 %

Verkställande direktör från moderbolaget är VD för Rubix Sverige AB, och mottar ingen lön eller pension från Rubix Sverige AB.

Not 6 Inköp och försäljning mellan koncernföretag

	2024	2023
Andel av årets totala inköp som skett från andra företag i koncernen	4,91 %	5,13 %
Andel av årets totala försäljningar som skett till andra företag i koncernen	70,58 %	76,84 %

Not 7 Övriga ränteintäkter och liknande resultatposter

	2024	2023
Övriga ränteintäkter	628	393
	628	393

Not 8 Räntekostnader och liknande resultatposter

	2024	2023
Övriga räntekostnader	-242	-4 142
	-242	-4 142

Not 9 Aktuell och uppskjuten skatt

	2024	2023
Skatt på årets resultat		
Aktuell skatt	0	0
Totalt redovisad skatt	0	0

Avstämning av effektiv skatt

	2024		2023	
	Procent	Belopp	Procent	Belopp
Redovisat resultat före skatt		-7 676		-2 505
Skatt enligt gällande skattesats	20,60	1 581	20,60	516
Ej avdragsgilla kostnader	-26,15	-2 007	-0,93	-23
Ej skattepliktiga intäkter	0,11	8	0,22	6
Under året utnyttjande av tidigare års underskottsavdrag vars skattevärde ej redovisats som tillgång	5,44	418		
Återläggning och ej aktiverad uppskjuten skattfordran på underskottsavdrag			-19,89	-498
Redovisad effektiv skatt	0,00	0	0,00	0

Not 10 Maskiner och andra tekniska anläggningar

	2024-12-31	2023-12-31
Ingående anskaffningsvärden	3 238	2 695
Inköp	21	544
Utgående ackumulerade anskaffningsvärden	3 259	3 238
Ingående avskrivningar	-2 559	-2 218
Årets avskrivningar	-187	-341
Utgående ackumulerade avskrivningar	-2 746	-2 559
Utgående redovisat värde	513	680

Not 11 Inventarier, verktyg och installationer

	2024-12-31	2023-12-31
Ingående anskaffningsvärden	293	293
Inköp	0	0
Utgående ackumulerade anskaffningsvärden	293	293
Ingående avskrivningar	-243	-214
Årets avskrivningar	-29	-29
Utgående ackumulerade avskrivningar	-272	-243
Utgående redovisat värde	20	50

Not 12 Andra långfristiga fordringar

	2024-12-31	2023-12-31
Ingående anskaffningsvärden	43	43
Utgående ackumulerade anskaffningsvärden	43	43
Utgående redovisat värde	43	43

Not 13 Antal aktier och kvotvärde

	Antal aktier	Kvotvärde
Namn		
Antal A-Aktier	4 000	100
	4 000	

Not 14 Disposition av vinst eller förlust

2024-12-31

Förslag till vinstdisposition

Styrelsen föreslår att till förfogande stående vinstmedel:

balanserad vinst	18 391
årets förlust	-7 676
	10 715

disponeras så att i ny räkning överföres	10 715
---	--------

Not 15 Upplupna kostnader och förutbetalda intäkter

2024-12-31

2023-12-31

Upplupna löner och bonusar	-639	-541
Upplupna semesterlöner	-2 275	-2 295
Upplupna sociala avgifter	-1 597	-1 567
Övriga poster	-163	-329
	-4 673	-4 732

Not 16 Justering för poster som inte ingår i kassaflödet

2024-12-31

2023-12-31

Avskrivningar	216	370
	216	370


Not 17 Väsentliga händelser efter räkenskapsårets slut

I Norden är Sverige det största satsningsområdet. Vi förväntar oss en signifikant tillväxt i perioden 2025 till 2026.


Rubix Sverige ABs moderbolag har efter räkenskapsårets slut ställt ut en kapitaltäckningsgaranti omfattande samtliga nordiska Rubix bolag där Rubix Sverige AB inkluderas. Kapitaltäckningsgarantin har inget övre tak och garanterar den fortsatta driften avseende de kommande 12 månaderna från och med datumet för signeringen av avtalet, avtalet signerades den 15e januari 2025.

Resultat- och balansräkningen kommer att föreläggas på årsstämma för fastställelse.


Helsingborg 2025-06 -25



Paul van der Rest
Ordförande



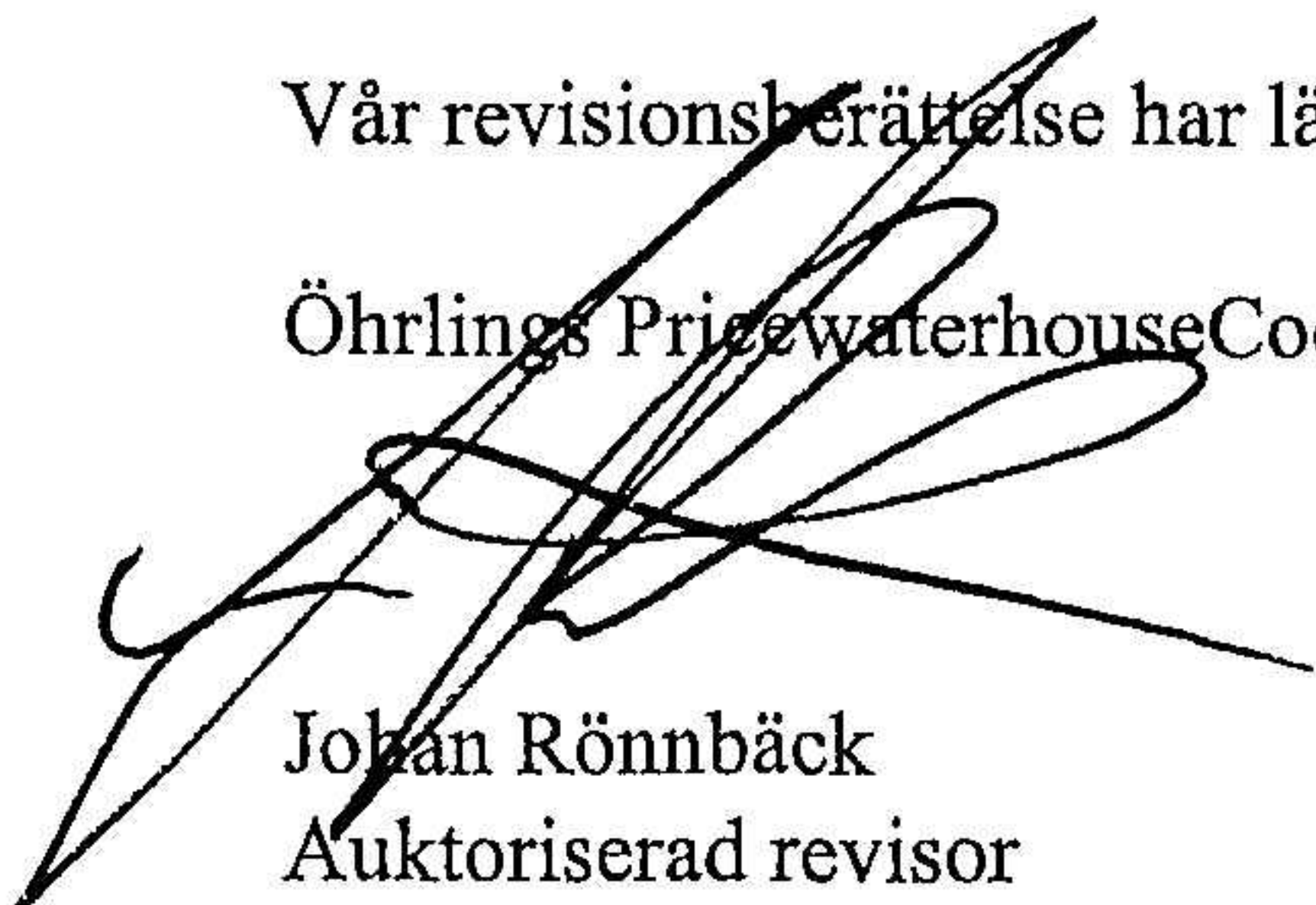
Marius Kobbeltvedt



Frank Ronald Brodrick
Verkställande direktör

Vår revisionsberättelse har lämnats 2025-06 -25

Öhrlings PricewaterhouseCoopers AB



Johan Rönnbäck
Auktoriserad revisor

Revisionsberättelse

Till bolagsstämman i Rubix Sverige AB, org.nr 556389-3360

Rapport om årsredovisningen

Uttalanden

Vi har utfört en revision av årsredovisningen för Rubix Sverige AB för år 2024.

Enligt vår uppfattning har årsredovisningen upprättats i enlighet med årsredovisningslagen och ger en i alla väsentliga avseenden rättvisande bild av Rubix Sverige ABs finansiella ställning per den 31 december 2024 och av dess finansiella resultat och kassaflöde för året enligt årsredovisningslagen. Förvaltningsberättelsen är förenlig med årsredovisningens övriga delar.

Vi tillstyrker därför att bolagsstämman fastställer resultaträkningen och balansräkningen för Rubix Sverige AB.

Grund för uttalanden

Vi har utfört revisionen enligt International Standards on Auditing (ISA) och god revisionssed i Sverige. Vårt ansvar enligt dessa standarder beskrivs närmare i avsnittet Revisorns ansvar. Vi är oberoende i förhållande till Rubix Sverige AB enligt god revisorssed i Sverige och har i övrigt fullgjort vårt yrkesetiska ansvar enligt dessa krav.

Vi anser att de revisionsbevis vi har inhämtat är tillräckliga och ändamålsenliga som grund för våra uttalanden.

Styrelsens och verkställande direktörens ansvar

Det är styrelsen och verkställande direktören som har ansvaret för att årsredovisningen upprättas och att den ger en rättvisande bild enligt årsredovisningslagen. Styrelsen och verkställande direktören ansvarar även för den interna kontroll som de bedömer är nödvändig för att upprätta en årsredovisning som inte innehåller några väsentliga felaktigheter, vare sig dessa beror på oegentligheter eller misstag.

Vid upprättandet av årsredovisningen ansvarar styrelsen och verkställande direktören för bedömningen av bolagets förmåga att fortsätta verksamheten. De upplyser, när så är tillämpligt, om förhållanden som kan påverka förmågan att fortsätta verksamheten och att använda antagandet om fortsatt drift. Antagandet om fortsatt drift tillämpas dock inte om styrelsen och verkställande direktören avser att likvidera bolaget, upphöra med verksamheten eller inte har något realistiskt alternativ till att göra något av detta.

Revisorns ansvar

Våra mål är att uppnå en rimlig grad av säkerhet om huruvida årsredovisningen som helhet inte innehåller några väsentliga felaktigheter, vare sig dessa beror på oegentligheter eller misstag, och att lämna en revisionsberättelse som innehåller våra uttalanden. Rimlig säkerhet är en hög grad av säkerhet, men är ingen garanti för att en revision som utförs enligt ISA och god revisionssed i Sverige alltid kommer att upptäcka en väsentlig felaktighet om en sådan finns. Felaktigheter kan uppstå på grund av oegentligheter eller misstag och anses vara väsentliga om de enskilt eller tillsammans rimligen kan förväntas påverka de ekonomiska beslut som användare fattar med grund i årsredovisningen.

En ytterligare beskrivning av vårt ansvar för revisionen av årsredovisningen finns på Revisorsinspektionens webbplats: www.revisorsinspektionen.se/revisornsansvar. Denna beskrivning är en del av revisionsberättelsen.

Rapport om andra krav enligt lagar och andra författningar

Uttalanden

Utöver vår revision av årsredovisningen har vi även utfört en revision av styrelsens och verkställande direktörens förvaltning för Rubix Sverige AB för år 2024 samt av förslaget till dispositioner beträffande bolagets vinst eller förlust.

Vi tillstyrker att bolagsstämman disponerar vinsten enligt förslaget i förvaltningsberättelsen och beviljar styrelsens ledamöter och verkställande direktören ansvarsfrihet för räkenskapsåret.

Grund för uttalanden

Vi har utfört revisionen enligt god revisionssed i Sverige. Vårt ansvar enligt denna beskrivs närmare i avsnittet Revisorns ansvar. Vi är oberoende i förhållande till Rubix Sverige AB enligt god revisorssed i Sverige och har i övrigt fullgjort vårt yrkesetiska ansvar enligt dessa krav.

Vi anser att de revisionsbevis vi har inhämtat är tillräckliga och ändamålsenliga som grund för våra uttalanden.

Styrelsens och verkställande direktörens ansvar

Det är styrelsen som har ansvaret för förslaget till dispositioner beträffande bolagets vinst eller förlust. Vid förslag till utdelning innefattar detta bland annat en bedömning av om utdelningen är försvarlig med hänsyn till de krav som bolagets verksamhetsart, omfattning och risker ställer på storleken av bolagets egna kapital, konsolideringsbehov, likviditet och ställning i övrigt.

Styrelsen ansvarar för bolagets organisation och förvaltningen av bolagets angelägenheter. Detta innefattar bland annat att fortlöpande bedöma bolagets ekonomiska situation, och att tillse att bolagets organisation är utformad så att bokföringen, medelsförvaltningen och bolagets ekonomiska angelägenheter i övrigt kontrolleras på ett betryggande sätt. Den verkställande direktören ska sköta den löpande förvaltningen enligt styrelsens riktlinjer och anvisningar och bland annat vidta de åtgärder som är nödvändiga för att bolagets bokföring ska fullgöras i överensstämmelse med lag och för att medelsförvaltningen ska skötas på ett betryggande sätt.

Revisorns ansvar

Vårt mål beträffande revisionen av förvaltningen, och därmed vårt uttalande om ansvarsfrihet, är att inhämta revisionsbevis för att med en rimlig grad av säkerhet kunna bedöma om någon styrelseledamot eller verkställande direktören i något väsentligt avseende:

- företagit någon åtgärd eller gjort sig skyldig till någon försummelse som kan föranleda ersättningsskyldighet mot bolaget, eller
- på något annat sätt handlat i strid med aktiebolagslagen, årsredovisningslagen eller bolagsordningen.

Vårt mål beträffande revisionen av förslaget till dispositioner av bolagets vinst eller förlust, och därmed vårt uttalande om detta, är att med rimlig grad av säkerhet bedöma om förslaget är förenligt med aktiebolagslagen.

Rimlig säkerhet är en hög grad av säkerhet, men ingen garanti för att en revision som utförs enligt god revisionssed i Sverige alltid kommer att upptäcka åtgärder eller försummelser som kan föranleda ersättningsskyldighet mot bolaget, eller att ett förslag till dispositioner av bolagets vinst eller förlust inte är förenligt med aktiebolagslagen.

En ytterligare beskrivning av vårt ansvar för revisionen av förvaltningen finns på Revisorsinspektionens webbplats: www.revisorsinspektionen.se/revisornsansvar. Denna beskrivning är en del av revisionsberättelsen.

Helsingborg den 25 juni 2025

Öhrlings PricewaterhouseCoopers AB



Johan Rönnbäck
Auktoriserad revisor