

Årsredovisning

Foodimpex International AB

Org.nr 556458-5494


Räkenskapsår 2022-09-01 - 2023-08-31

Fastställelseintyg

Undertecknad verkställande direktör i Foodimpex International AB intygar att resultaträkningen och balansräkningen i årsredovisningen har fastställts på årsstämma den 8 januari 2024. Årsstämman beslutade att godkänna styrelsens förslag till resultatdisposition.

Jag intygar också att innehållet i årsredovisningen och revisionsberättelsen stämmer överens med originalen.

Helsingborg den 8 januari 2024



Emil Andersson

Årsredovisning för räkenskapsåret 2022-09-01 - 2023-08-31

Styrelsen och verkställande direktören för Foodimpex International AB avger följande årsredovisning.

Innehåll	Sida
Förvaltningsberättelse	2
Resultaträkning	4
Balansräkning	5
Kassaflödesanalys	7
Noter	8

Styrelsens säte: HELSINGBORG

Företagets redovisningsvaluta: Svenska kronor (SEK).

Alla belopp redovisas, om inget annat anges, i kronor (kr).✕

Förvaltningsberättelse

Information om verksamheten

Bolaget bedriver handelsrörelse inom djupfrysta livsmedel i egen regi och genom dotterbolaget Foodimpex S.A. i Spanien.

Därjämte bedrivs handelsrörelse inom samma område genom intressebolagen SFI Asia Co. Ltd. Hangzhou i Kina samt Sue Yin Asia Ltd. på Mauritius.

Väsentliga händelser under räkenskapsåret

Verksamheten har under året haft ökade lager på grund av outtagna volymer till följd av förändrade konsumtionsmönster. Lagernivåerna har nu återställts och effekterna av detta tillsammans med stora valutasvängningar har påverkat bolaget positivt.

Bolaget har under 2023 marginellt påverkats av olika väderfenomen vi ser att den i år förekommande El Niño kommer påverka oss i olika utsträckning.

Förväntad framtida utveckling samt väsentliga risker och osäkerhetsfaktorer

Ledningen för bolaget bedömer regelbundet de risker som förekommer i den bransch som bolaget är verksam i. Eftersom bolaget bedriver internationell handel är bolaget exponerat för valutarisker vilket säkras genom terminer och andra finansiella instrument.

Klimatförändringar med medföljande väderfenomen samt förändrade odlingsmönster beroende på efterfrågan påverkar företaget vilket i förlängningen riskerar att påverka vår verksamhet. Vår bas är dock internationell handel och att hitta alternativa ursprung, vilket är och förblir grunden till vår verksamhet.

På grund av bolagets handel med livsmedel görs avsättningar för att minimera bolagets exponering för eventuella produktåterkallelser.

Användande av finansiella instrument

Bolaget använder sig av terminssäkringar och andra finansiella instrument för att hantera den valutaexponering som finns.

Ägarförhållanden

Bolaget är ett helägt dotterbolag till Abato AB (org.nr 556514-9423) med säte i Helsingborg, Skåne Län. Detta bolag har upprättat koncernredovisning.

MS

Flerårsöversikt (kkkr)	2022/23	2021/22	2020/21	2019/20	2018/19
Nettoomsättning	300 214	279 278	262 572	278 781	263 041
Resultat efter finansiella poster	25 253	11 720	9 819	19 418	20 123
Res. i % av nettoomsättning	8,4	4,2	3,7	7,0	7,7
Balansomslutning	167 568	172 029	139 010	128 640	157 150
Soliditet (%)	39,8	37,5	44,6	38,9	37,3

För definitioner av nyckeltal, se Redovisnings- och värderingsprinciper.

Not Förändringar i eget kapital

	Aktie- kapital	Reserv- fond	Balanserat resultat	Årets resultat	Totalt
Belopp vid årets ingång	1 000 000	200 000	53 776 879	3 749 565	58 726 444
Omföring fg års resultat			3 749 565	-3 749 565	0
Årets resultat				2 274 904	2 274 904
Belopp vid årets utgång	1 000 000	200 000	57 526 444	2 274 904	61 001 348

Förslag till vinstdisposition

Styrelsen föreslår att till förfogande stående vinstmedel (kronor):

balanserad vinst	57 526 444
årets vinst	2 274 904
	59 801 348

disponeras så att
i ny räkning överföres

59 801 348
59 801 348

MUS

2024012200135

Resultaträkning	Not	2022-09-01 -2023-08-31	2021-09-01 -2022-08-31
Nettoomsättning	2	300 213 515	279 278 191
Övriga rörelseintäkter		9 976 030	7 115 759
		310 189 545	286 393 950
Rörelsens kostnader			
Handelsvaror		-264 111 686	-252 543 568
Övriga externa kostnader	3, 4	-9 652 638	-8 120 313
Personalkostnader	5	-11 450 610	-11 266 748
Avskrivningar av materiella anläggningstillgångar	11	-74 717	-162 406
Övriga rörelsekostnader		0	-3 878 083
		-285 289 651	-275 971 118
Rörelseresultat	6	24 899 894	10 422 832
Resultat från finansiella poster			
Övriga ränteintäkter och liknande resultatposter	7	3 860 532	3 808 493
Räntekostnader och liknande resultatposter	8	-3 507 148	-2 511 766
		353 384	1 296 727
Resultat efter finansiella poster		25 253 278	11 719 559
Bokslutsdispositioner	9	-22 407 852	-5 949 338
Resultat före skatt		2 845 426	5 770 221
Skatt på årets resultat	10	-570 522	-2 020 656
Årets resultat		2 274 904	3 749 565

MSX

Balansräkning

Not

2023-08-31

2022-08-31

TILLGÅNGAR

Anläggningstillgångar

Materiella anläggningstillgångar

Inventarier

11

0

137 439

Finansiella anläggningstillgångar

Andelar i koncernföretag

12, 13

2 125 000

2 125 000

Fordringar hos koncernföretag

14

3 514 453

3 168 232

Andelar i intresseföretag

15, 16

1 307 376

1 307 376

Uppskjuten skattefordran

17

2 525 379

2 275 471

Andra långfristiga fordringar

18

224 030

224 030

9 696 238

9 100 109

Summa anläggningstillgångar

9 696 238

9 237 548

Omsättningstillgångar

Varulager m m

Handelsvaror

85 230 125

119 857 284

Kortfristiga fordringar

Kundfordringar

28 214 744

31 865 412

Fordringar hos koncernföretag

2 963 329

2 546 268

Aktuella skattefordringar

1 397 569

1 055 825

Övriga fordringar

642 278

1 967 351

Förutbetalda kostnader och upplupna intäkter

870 763

805 904

34 088 683

38 240 760

Kassa och bank

24, 30

38 553 263

4 693 827

Summa omsättningstillgångar

157 872 071

162 791 871

SUMMA TILLGÅNGAR

167 568 309

172 029 419

MSK

Balansräkning

Not

2023-08-31

2022-08-31

EGET KAPITAL OCH SKULDER

Eget kapital

19, 20

Bundet eget kapital

Aktiekapital

1 000 000

1 000 000

Reservfond

200 000

200 000

1 200 000

1 200 000

Fritt eget kapital

Balanserad vinst eller förlust

57 526 444

53 776 879

Årets resultat

2 274 904

3 749 565

59 801 348

57 526 444

Summa eget kapital

61 001 348

58 726 444

Obeskattade reserver

21

7 200 000

7 292 148

Avsättningar

Övriga avsättningar

22

12 259 123

11 045 975

Långfristiga skulder

Skulder till kreditinstitut

23

0

6 664 000

Skulder till koncernföretag

25, 26

51 182 102

23 069 220

Summa långfristiga skulder

51 182 102

29 733 220

Kortfristiga skulder

Skulder till kreditinstitut

23

6 664 000

1 112 000

Leverantörsskulder

10 946 698

32 014 557

Skulder till koncernföretag

25, 26

5 000 000

5 000 000

Övriga skulder

1 430 199

1 930 679

Upplupna kostnader och förutbetalda intäkter

27

11 884 839

25 174 396

Summa kortfristiga skulder

35 925 736

65 231 632

SUMMA EGET KAPITAL OCH SKULDER

167 568 309

172 029 419

Kassaflödesanalys	Not	2022-09-01 -2023-08-31	2021-09-01 -2022-08-31
Den löpande verksamheten			
Resultat efter finansiella poster	28	25 253 278	11 719 559
Justeringar för poster som inte ingår i kassaflödet	29	1 034 771	1 924 533
Betald skatt		-912 266	-1 074 591
Kassaflöde från den löpande verksamheten före förändring av rörelsekapital		25 375 783	12 569 501
Kassaflöde från förändring av rörelsekapitalet			
Förändring av varulager och pågående arbete		34 627 160	-42 988 196
Förändring av kundfordringar		3 650 668	-3 404 980
Förändring av kortfristiga fordringar		843 153	3 030 286
Förändring av leverantörsskulder		-21 067 859	23 329 645
Förändring av kortfristiga skulder		-13 790 037	8 188 313
Kassaflöde från den löpande verksamheten		29 638 868	724 569
Investeringsverksamheten			
Försäljning av materiella anläggningstillgångar		315 815	193 900
Investeringar i finansiella anläggningstillgångar		-596 129	-224 030
Kassaflöde från investeringsverksamheten		-280 314	-30 130
Finansieringsverksamheten			
Upptagna lån		38 612 882	1 494 060
Amortering av lån		-11 612 000	-5 700 258
Lämnade koncernbidrag		-22 500 000	-6 000 000
Kassaflöde från finansieringsverksamheten		4 500 882	-10 206 198
Årets kassaflöde		33 859 436	-9 511 759
Likvida medel vid årets början			
Likvida medel vid årets början		4 693 827	14 205 586
Likvida medel vid årets slut		38 553 263	4 693 827

[Handwritten signature]

Noter

Not 1 Redovisnings- och värderingsprinciper

Allmänna upplysningar

Årsredovisningen är upprättad i enlighet med årsredovisningslagen och BFNAR 2012:1 Årsredovisning och koncernredovisning (K3).

Fordringar och skulder i utländsk valuta har värderats till balansdagens kurs. Kursvinster och kursförluster på rörelsefordringar och rörelseskulder redovisas i rörelseresultatet medan kursvinster och kursförluster på finansiella fordringar och skulder redovisas som finansiella poster.

För säkring av tillgång eller skuld mot valutakursrisk används valutaterminer.

Värderingar av fordringar och skulder

Fordringar har upptagits till de belopp varmed de beräknas inflyta.

Övriga tillgångar och skulder har upptagits till anskaffningsvärden där inget annat anges.

Intäktsredovisning

Vid försäljning av varor redovisas normalt inkomsten som intäkt när de väsentliga förmåner och risker som är förknippade med ägandet av varan har överförts från företaget till köparen.

Anläggningstillgångar

Immateriella och materiella anläggningstillgångar redovisas till anskaffningsvärde minskat med ackumulerade avskrivningar enligt plan och eventuella nedskrivningar.

Avskrivning sker linjärt över den förväntade nyttjandeperioden med hänsyn till väsentligt restvärde. Följande avskrivningsprocent tillämpas:

Inventarier 20%

Finansiella instrument

Finansiella instrument värderas utifrån anskaffningsvärdet. Instrumentet redovisas i balansräkningen när bolaget blir part i instrumentets avtalsmässiga villkor. Finansiella tillgångar tas bort från balansräkningen när rätten att erhålla kassaflöden från instrumentet har löpt ut eller överförts och bolaget har överfört i stort sett alla risker och förmåner som är förknippade med äganderätten. Finansiella skulder tas bort från balansräkningen när förpliktelserna har reglerats eller på annat sätt upphört.

Säkringsredovisning

Foodimpex International AB tillämpar säkringsredovisning i enlighet med BFNAR 2012:1 kapitel 11 punkt 39 och punkt 40. Säkringsinstrument utgörs av terminer.

Säkringsredovisning tillämpas för att minska osäkerheten rörande framtida valutaeffekter på inköp och försäljning i euro och dollar. *MS*

Leasingavtal

Då de ekonomiska risker och fördelar som är förknippade med tillgången inte har övergått till leasetagaren klassificeras leasingen som operationell leasing. De tillgångar som företaget är leasegivare av redovisas som anläggningstillgång eller som omsättningstillgång beroende av när leasingperioden förfaller. Leasingavgiften fastställs årligen och redovisas linjärt över leasingperioden.

Varulager

Varulagret har värderats, med tillämpning av först-in först-ut principen, till det lägsta av dess anskaffningsvärde och dess nettoförsäljningsvärde på balansdagen. Med nettoförsäljningsvärde avses varornas beräknade försäljningspris minskat med försäljningskostnader. Den valda värderingsmetoden innebär att inkurans i varulagret har beaktats.

Inkomstskatter

Total skatt utgörs av aktuell skatt och uppskjuten skatt. Skatter redovisas i resultaträkningen, utom då underliggande transaktion redovisas direkt mot eget kapital varvid tillhörande skatteeffekter redovisas i eget kapital.

Uppskjuten skatt

Uppskjuten skatt är inkomstskatt som avser framtida räkenskapsår till följd av tidigare händelser. Redovisning sker enligt balansräkningsmetoden. Enligt denna metod redovisas uppskjutna skatteskulder och uppskjutna skattefordringar på temporära skillnader som uppstår mellan bokförda respektive skattemässiga värden för tillgångar och skulder samt för övriga skattemässiga avdrag eller underskott.

Uppskjutna skattefordringar netto redovisas mot uppskjutna skatteskulder endast om de kan betalas med ett nettobelopp. Uppskjuten skatt beräknas utifrån gällande skattesats på balansdagen. Effekter av förändringar i gällande skattesatser resultatförs i den period förändringen lagstadsats. Uppskjuten skattefordran redovisas som finansiell anläggningstillgång och uppskjuten skatteskuld som avsättning.

Uppskjuten skattefordran avseende underskottsavdrag eller andra framtida skattemässiga avdrag redovisas i den omfattning det är sannolikt att avdragen kan avräknas mot framtida skattemässiga överskott.

På grund av sambandet mellan redovisning och beskattning särredovisas inte den uppskjutna skatteskulden som är hänförlig till obeskattade reserver.

Avsättningar

Som avsättning har redovisats förpliktelser gentemot tredje man som är hänförliga till räkenskapsåret eller tidigare räkenskapsår och som på balansdagen antingen är säkra eller sannolika till sin förekomst men oviss till belopp eller till den tidpunkt då de ska infrias.

Ersättningar till anställda

Ersättningar till anställda avser alla former av ersättningar som företaget lämnar till de anställda. Kortfristiga ersättningar utgörs av bland annat löner, betald semester, betald frånvaro, bonus och ersättning efter avslutad anställning (pension). Kortfristiga ersättningar redovisas som kostnad och en skuld då det finns en legal eller informell förpliktelse att betala ut en ersättning till följd av en tidigare händelse och en tillförlitlig uppskattning av beloppet kan göras. *MS*

Ersättningar till anställda efter avslutad anställning

I företaget finns endast avgiftsbestämda pensionsplaner. Som avgiftsbestämda planer klassificeras planer där fastställda avgifter betalas och det inte finns förpliktelser att betala något ytterligare, utöver dessa avgifter.

Utgifter för avgiftsbestämda planer redovisas som en kostnad under den period de anställda utför de tjänster som ligger till grund för förpliktelsen.

Koncernbidrag

Erhållna och lämnade koncernbidrag redovisas som bokslutsdispositioner.

Koncernredovisning

Företaget är moderföretag men med hänvisning till undantagsreglerna i årsredovisningslagen 7 kap 2§ upprättas ingen egen koncernredovisning. Det överordnade moderföretaget Abato AB, org.nr 556514-9423 med säte i Helsingborg Skåne Län upprättar koncernredovisning.

Kassaflödesanalys

Kassaflödesanalysen upprättas enligt indirekta metoden. Det redovisade kassaflödet omfattar endast transaktioner som medför in- eller utbetalningar.

Som likvida medel klassificeras, förutom kassa- och banktillgodohavanden, kortfristiga finansiella placeringar som dels är utsatta för endast en obetydligt risk för värdefluktuationer, dels

* handlas på en öppen marknad till kända belopp, och

* har en kortare återstående löptid än tre månader från anskaffningstidpunkten

Uppskattningar och bedömningar

Följande antaganden om framtiden och andra väsentliga källor till osäkerhet i uppskattningar på balansdagen skulle kunna innebära en betydande risk för en väsentlig justering av redovisade värden för tillgångar och skulder under nästa räkenskapsår:

Avsättningar görs för eventuella produktåterkallelser.

Nyckeltalsdefinitioner

Nettoomsättning

Rörelsens huvudintäkter, fakturerade kostnader, sidointäkter samt intäktskorrigeringar.

Resultat efter finansiella poster

Resultat efter finansiella intäkter och kostnader men före bokslutsdispositioner och skatter.

Res. i % av nettoomsättning

Nettoresultat i procent av nettoomsättning.

Balansomslutning

Företagets samlade tillgångar.

Soliditet (%)

Justerat eget kapital (eget kapital och obeskattade reserver med avdrag för uppskjuten skatt) i procent av balansomslutning. *MS*

2024012200142

Not 2 Nettoomsättningens fördelning

	2022-09-01 -2023-08-31	2021-09-01 -2022-08-31
Nettoomsättningen per rörelsegren		
Handelserörelse	300 213 515	279 278 191
	300 213 515	279 278 191
Rörelseresultat per rörelsegren		
Handelsrörelse	24 899 894	10 422 832
	24 899 894	10 422 832
Nettoomsättningen per geografisk marknad		
Sverige	228 807 912	219 417 106
Övriga Europa	54 242 999	48 739 014
Världen utanför Europa	17 162 604	11 122 071
	300 213 515	279 278 191

Not 3 Leasingavtal

Årets leasingkostnader avseende leasingavtal, uppgår till 1 843 527 kronor (1 501 437).

Framtida leasingavgifter, för icke uppsägningsbara leasingavtal, förfaller till betalning enligt följande:

	2022-09-01 -2023-08-31	2021-09-01 -2022-08-31
Inom ett år	1 942 671	1 561 089
Senare än ett år men inom fem år	3 525 157	4 149 758
Senare än fem år	0	0
	5 467 828	5 710 847

Not 4 Arvode till revisorer

	2022-09-01 -2023-08-31	2021-09-01 -2022-08-31
Ernst & Young AB		
Revisionsuppdrag	115 000	101 080
	115 000	101 080

KUS G

Not 5 Anställda och personalkostnader

	2022-09-01 -2023-08-31	2021-09-01 -2022-08-31
Medelantalet anställda		
Kvinnor	5	6
Män	5	6
	10	12
Löner och andra ersättningar		
Styrelse och verkställande direktör	482 300	1 295 000
Övriga anställda	7 735 863	7 468 447
	8 218 163	8 763 447
Sociala kostnader		
Pensionskostnader för styrelse och verkställande direktör	72 880	217 047
Pensionskostnader för övriga anställda	920 467	996 438
Övriga sociala avgifter enligt lag och avtal	2 332 691	2 915 558
	3 326 038	4 129 043
Totala löner, ersättningar, sociala kostnader och pensionskostnader	11 544 201	12 892 490
Könsfördelning bland ledande befattningshavare		
Andel kvinnor i styrelsen	25 %	25 %
Andel män i styrelsen	75 %	75 %
Andel kvinnor bland övriga ledande befattningshavare	20 %	20 %
Andel män bland övriga ledande befattningshavare	80 %	80 %

Avtal om avgångsvederlag

Ersättning för avgångsvederlag till tidigare verkställande direktör ingår med 4 månaderslöner.

Ersättning för verkställande direktör utbetalas från och med 21-01-01 från annat koncernföretag. Den samlade kostnaden redovisas under externa kostnader.

Not 6 Inköp och försäljning mellan koncernföretag

	2022-09-01 -2023-08-31	2021-09-01 -2022-08-31
Andel av årets totala inköp som skett från andra företag i koncernen	1,00 %	0,90 %
Andel av årets totala försäljningar som skett till andra företag i koncernen	1,23 %	1,42 %

KUS

2024012200144

Not 7 Övriga ränteintäkter och liknande resultatposter

	2022-09-01 -2023-08-31	2021-09-01 -2022-08-31
Ränteintäkter från koncernföretag	145 539	111 430
Övriga ränteintäkter	95 533	9
Valutakursvinst	3 619 460	3 697 054
	3 860 532	3 808 493

Not 8 Räntekostnader och liknande resultatposter

	2022-09-01 -2023-08-31	2021-09-01 -2022-08-31
Räntekostnader till koncernföretag	-1 112 882	-494 060
Övriga räntekostnader	-847 521	-232 158
Valutakursförlust	-1 434 736	-1 785 548
Övriga finansiella kostnader	-112 009	0
	-3 507 148	-2 511 766

Not 9 Bokslutsdispositioner

	2022-09-01 -2023-08-31	2021-09-01 -2022-08-31
Förändring av överavskrivningar	92 148	50 662
Lämnade koncernbidrag	-22 500 000	-6 000 000
	-22 407 852	-5 949 338

AKS

2024012200145

Not 10 Aktuell och uppskjuten skatt

	2022-09-01 -2023-08-31	2021-09-01 -2022-08-31
Skatt på årets resultat		
Aktuell skatt	-820 430	-2 434 420
Förändring av uppskjuten skatt avseende temporära skillnader	249 908	413 764
Totalt redovisad skatt	-570 522	-2 020 656

Avstämning av effektiv skatt

	2022-09-01 -2023-08-31		2021-09-01 -2022-08-31	
	Procent	Belopp	Procent	Belopp
Redovisat resultat före skatt		2 845 426		5 770 221
Skatt enligt gällande skattesats	20,60	-586 158	20,60	-1 188 666
Ej avdragsgilla kostnader		-280 558		-1 238 339
Ej skattepliktiga intäkter		75 058		0
Övrigt		-28 772		-7 415
Temporära skillnader		249 908		413 764
Redovisad effektiv skatt	20,05	-570 522	35,02	-2 020 656

Not 11 Inventarier

	2022-09-01 -2023-08-31	2021-09-01 -2022-08-31
Ingående anskaffningsvärden	2 109 865	2 483 380
Försäljningar/utrangeringar	-422 845	-373 515
Utgående ackumulerade anskaffningsvärden	1 687 020	2 109 865
Ingående avskrivningar	-1 972 426	-2 081 969
Försäljningar/utrangeringar	360 123	271 949
Årets avskrivningar	-74 717	-162 406
Utgående ackumulerade avskrivningar	-1 687 020	-1 972 426
Utgående redovisat värde	0	137 439

MSB

Not 12 Andelar i koncernföretag

	2023-08-31	2022-08-31
Ingående anskaffningsvärden	2 125 000	2 125 000
Utgående ackumulerade anskaffningsvärden	2 125 000	2 125 000
Utgående redovisat värde	2 125 000	2 125 000

Not 13 Specifikation andelar i koncernföretag

Namn	Kapital- andel	Rösträtts- andel	Antal andelar	Bokfört värde	
Foodimpex S/A	99,9%	99,9%	9 990	2 125 000	
				2 125 000	
	Org.nr	Säte	Eget kapital	Resultat	
Foodimpex S/A	ESA28650190	Barcelona	13 225 601	1 239 621	

Not 14 Fordringar hos koncernföretag

	2023-08-31	2022-08-31
Ingående anskaffningsvärden	3 168 232	3 014 133
Tillkommande fordringar	346 221	154 099
Utgående ackumulerade anskaffningsvärden	3 514 453	3 168 232
Utgående redovisat värde	3 514 453	3 168 232

Not 15 Andelar i intresseföretag

	2023-08-31	2022-08-31
Ingående anskaffningsvärden	1 307 376	1 307 376
Utgående ackumulerade anskaffningsvärden	1 307 376	1 307 376
Utgående redovisat värde	1 307 376	1 307 376

Not 16 Specifikation andelar i intresseföretag

Namn	Kapital- andel	Rösträtts- andel	Antal andelar	Bokfört värde
SFI Asia Co Ltd., Kina	50%	50%		701 000
Sue Yin Asia Ltd., Mauritius	45%	45%	13 500	606 376
				1 307 376

Handwritten signature/initials

Not 17 Uppskjuten skattefordran

	2023-08-31	2022-08-31
Belopp vid årets ingång	2 275 471	1 861 707
Årets avsättningar	249 908	413 764
Belopp vid årets utgång	2 525 379	2 275 471

Not 18 Andra långfristiga fordringar

	2023-08-31	2022-08-31
Ingående anskaffningsvärden	224 030	0
Tillkommande fordringar	0	224 030
Utgående ackumulerade anskaffningsvärden	224 030	224 030
Utgående redovisat värde	224 030	224 030

Not 19 Antal aktier och kvotvärde

	Antal aktier	Kvotvärde
Namn		
Antal A-Aktier	10 000	100
	10 000	

Not 20 Disposition av vinst eller förlust

	2023-08-31
Förslag till vinstdisposition	
Styrelsen föreslår att till förfogande stående vinstmedel:	
balanserad vinst	57 526 444
årets vinst	2 274 904
	59 801 348
disponeras så att	
i ny räkning överföres	59 801 348
	59 801 348

Not 21 Obeskattade reserver

	2023-08-31	2022-08-31
Akkumulerade överavskrivningar	0	92 148
Periodiseringsfond	7 200 000	7 200 000
	7 200 000	7 292 148

MSV

Not 22 Övriga avsättningar

	2023-08-31	2022-08-31
Ingående balans	11 045 975	9 037 415
Årets avsättning	1 213 148	2 008 560
	12 259 123	11 045 975

Not 23 Skulder till kreditinstitut

Nedan framgår fördelning av långfristiga lån.

Långgivare	Lånebelopp	Lånebelopp
	2023-08-31	2022-08-31
SEB	6 664 000	7 776 000
	6 664 000	7 776 000
Kortfristig del av långfristig skuld	6 664 000	1 112 000

Not 24 Checkräkningskredit

	2023-08-31	2022-08-31
Beviljat belopp på checkräkningskredit uppgår till	25 000 000	25 000 000
Utnyttjad kredit uppgår till	0	0
<u>Ställda säkerheter</u>		
Företagsinteckning	25 000 000	25 000 000
	25 000 000	25 000 000

Not 25 Långfristiga skulder

	2023-08-31	2022-08-31
Förfaller senare än fem år efter balansdagen		
	51 182 102	23 069 220
	51 182 102	23 069 220

Skulden är utan fastställd amorteringsplan.

Not 26 Kortfristig skulder till koncernföretag

	2023-08-31	2022-08-31
kortfristig del av skulder till koncernföretag	5 000 000	5 000 000
	5 000 000	5 000 000

KS

Not 27 Upplupna kostnader och förutbetalda intäkter

	2023-08-31	2022-08-31
Upplupna personalrelaterade kostnader	3 100 634	4 565 677
Varor på väg	5 270 446	19 334 076
Övriga upplupna kostnader	3 513 759	1 274 643
	11 884 839	25 174 396

Not 28 Räkningar och utdelningar

	2023-08-31	2022-08-31
Erhållen ränta	437 316	117 448
Erlagd ränta	-2 483 704	-754 440
	-2 046 388	-636 992

Not 29 Justering för poster som inte ingår i kassaflödet

	2023-08-31	2022-08-31
Avskrivningar	74 717	162 406
Kursvinster	0	-154 099
Avsättning	1 213 148	2 008 560
Vinst vid försäljning av anläggningstillgångar	-253 093	-92 334
	1 034 772	1 924 533


Not 30 Ställda säkerheter


	2023-08-31	2022-08-31
För skulder till kreditinstitut:		
Företagsinteckningar	25 000 000	25 000 000
	25 000 000	25 000 000

Det finns spärrade bankmedel på 493.000 (493.000) *MS*


Not 31 Väsentliga händelser efter räkenskapsårets slut
Inga väsentliga händelser har inträffat efter räkenskapsårets utgång.

Helsingborg den 5 december 2023


Carl-Gustav Nilsson
Ordförande



Bertil Andersson



Malin Stendahl


Emil Andersson
Verkställande direktör

Vår revisionsberättelse har lämnats *2/1-2024*

Ernst & Young AB


Lars Stafck
Auktoriserad revisor



Building a better
working world

2024012200151

Revisionsberättelse

Till bolagsstämman i Foodimpex International Aktiefbolag, org.nr 556458-5494

Rapport om årsredovisningen

Uttalanden

Vi har utfört en revision av årsredovisningen för Foodimpex International Aktiefbolag för räkenskapsåret 2022-09-01 - 2023-08-31.

Enligt vår uppfattning har årsredovisningen upprättats i enlighet med årsredovisningslagen och ger en i alla väsentliga avseenden rättvisande bild av Foodimpex International Aktiefbolags finansiella ställning per den 31 augusti 2023 och av dess finansiella resultat och kassaflöde för året enligt årsredovisningslagen. Förvaltningsberättelsen är förenlig med årsredovisningens övriga delar.

Vi tillstyrker därför att bolagsstämman fastställer resultaträkningen och balansräkningen.

Grund för uttalanden

Vi har utfört revisionen enligt International Standards on Auditing (ISA) och god revisions sed i Sverige. Vårt ansvar enligt dessa standarder beskrivs närmare i avsnittet *Revisorns ansvar*. Vi är oberoende i förhållande till Foodimpex International Aktiefbolag enligt god revisors sed i Sverige och har i övrigt fullgjort vårt yrkesetiska ansvar enligt dessa krav.

Vi anser att de revisionsbevis vi har inhämtat är tillräckliga och ändamålsenliga som grund för våra uttalanden.

Styrelsens och verkställande direktörens ansvar

Det är styrelsen och verkställande direktören som har ansvaret för att årsredovisningen upprättas och att den ger en rättvisande bild enligt årsredovisningslagen. Styrelsen och verkställande direktören ansvarar även för den interna kontroll som de bedömer är nödvändig för att upprätta en årsredovisning som inte innehåller några väsentliga felaktigheter, vare sig dessa beror på oegentligheter eller misstag.

Vid upprättandet av årsredovisningen ansvarar styrelsen och verkställande direktören för bedömningen av bolagets förmåga att fortsätta verksamheten. De upplyser, när så är tillämpligt, om förhållanden som kan påverka förmågan att fortsätta verksamheten och att använda antagandet om fortsatt drift. Antagandet om fortsatt drift tillämpas dock inte om styrelsen och verkställande direktören avser att likvidera bolaget, upphöra med verksamheten eller inte har något realistiskt alternativ till att göra något av detta.

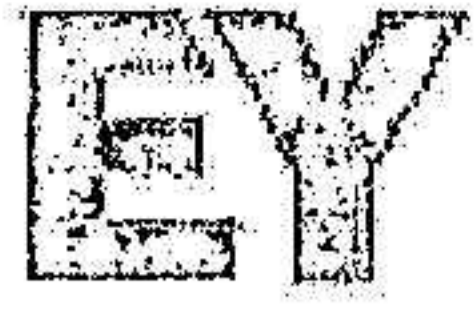
Revisorns ansvar

Våra mål är att uppnå en rimlig grad av säkerhet om att årsredovisningen som helhet inte innehåller några väsentliga felaktigheter, vare sig dessa beror på oegentligheter eller misstag, och att lämna en revisionsberättelse som innehåller våra uttalanden. Rimlig säkerhet är en hög grad av säkerhet, men är ingen garanti för att en revision som utförs enligt ISA och god revisions sed i Sverige alltid kommer att upptäcka en väsentlig felaktighet om en sådan finns. Felaktigheter kan uppstå på grund av oegentligheter eller misstag och anses vara väsentliga om de enskilt eller tillsammans rimligen kan förväntas påverka de ekonomiska beslut som användare fattar med grund i årsredovisningen.

Som del av en revision enligt ISA använder vi professionellt omdöme och har en professionellt skeptisk inställning under hela revisionen. Dessutom:

- identifierar och bedömer vi riskerna för väsentliga felaktigheter i årsredovisningen, vare sig dessa beror på oegentligheter eller misstag, utformar och utför granskningsåtgärder bland annat utifrån dessa risker och inhämtar revisionsbevis som är tillräckliga och ändamålsenliga för att utgöra en grund för våra uttalanden. Risken för att inte upptäcka en väsentlig felaktighet till följd av oegentligheter är högre än för en väsentlig felaktighet som beror på misstag, eftersom oegentligheter kan innefatta agerande i maskopi, förfälskning, avsiktliga utelämnanden, felaktig information eller åsidosättande av intern kontroll.
- skaffar vi oss en förståelse av den del av bolagets interna kontroll som har betydelse för vår revision för att utforma granskningsåtgärder som är lämpliga med hänsyn till omständigheterna, men inte för att uttala oss om effektiviteten i den interna kontrollen.
- utvärderar vi lämpligheten i de redovisningsprinciper som används och rimligheten i styrelsens och verkställande direktörens uppskattningar i redovisningen och tillhörande upplysningar.
- drar vi en slutsats om lämpligheten i att styrelsen och verkställande direktören använder antagandet om fortsatt drift vid upprättandet av årsredovisningen. Vi drar också en slutsats, med grund i de inhämtade revisionsbevisen, om det finns någon väsentlig osäkerhetsfaktor som avser sådana händelser eller förhållanden som kan leda till betydande tvivel om bolagets förmåga att fortsätta verksamheten. Om vi drar slutsatsen att det finns en väsentlig osäkerhetsfaktor, måste vi i revisionsberättelsen fästa uppmärksamheten på upplysningarna i årsredovisningen om den väsentliga osäkerhetsfaktorn eller, om sådana upplysningar är otillräckliga, modifiera uttalandet om årsredovisningen. Våra slutsatser baseras på de revisionsbevis som inhämtas fram till datumet för revisionsberättelsen. Dock kan framtida händelser eller förhållanden göra att ett bolag inte längre kan fortsätta verksamheten.
- utvärderar vi den övergripande presentationen, strukturen och innehållet i årsredovisningen, däribland upplysningarna, och om årsredovisningen återger de underliggande transaktionerna och händelserna på ett sätt som ger en rättvisande bild.

Vi måste informera styrelsen om bland annat revisionens planerade omfattning och inriktning samt tidpunkten för den. Vi måste också informera om betydelsefulla iakttagelser under revisionen, däribland de eventuella betydande brister i den interna kontrollen som vi identifierat.



Building a better
working world

2024012200152

Rapport om andra krav enligt lagar och andra författningar

Uttalanden

Utöver vår revision av årsredovisningen har vi även utfört en revision av styrelsens och verkställande direktörens förvaltning av Foodimpex International Aktiebolag för räkenskapsåret 2022-09-01 - 2023-08-31 samt av förslaget till dispositioner beträffande bolagets vinst eller förlust.

Vi tillstyrker att bolagsstämman disponerar vinsten enligt förslaget i förvaltningsberättelsen och beviljar styrelsens ledamöter och verkställande direktören ansvarsfrihet för räkenskapsåret.

Grund för uttalanden

Vi har utfört revisionen enligt god revisionssed i Sverige. Vårt ansvar enligt denna beskrivs närmare i avsnittet *Revisorns ansvar*. Vi är oberoende i förhållande till Foodimpex International Aktiebolag enligt god revisorssed i Sverige och har i övrigt fullgjort vårt yrkesetiska ansvar enligt dessa krav.

Vi anser att de revisionsbevis vi har inhämtat är tillräckliga och ändamålsenliga som grund för våra uttalanden.

Styrelsens och verkställande direktörens ansvar

Det är styrelsen som har ansvaret för förslaget till dispositioner beträffande bolagets vinst eller förlust. Vid förslag till utdelning innefattar detta bland annat en bedömning av om utdelningen är försvarlig med hänsyn till de krav som bolagets verksamhetsart, omfattning och risker ställer på storleken av bolagets egna kapital, konsolideringsbehov, likviditet och ställning i övrigt.

Styrelsen ansvarar för bolagets organisation och förvaltningen av bolagets angelägenheter. Detta innefattar bland annat att fortlöpande bedöma bolagets ekonomiska situation och att tillse att bolagets organisation är utformad så att bokföringen, medelsförvaltningen och bolagets ekonomiska angelägenheter i övrigt kontrolleras på ett betryggande sätt. Verkställande direktören ska sköta den löpande förvaltningen enligt styrelsens riktlinjer och anvisningar och bland annat vidta de åtgärder som är nödvändiga för att bolagets bokföring ska fullgöras i överensstämmelse med lag och för att medelsförvaltningen ska skötas på ett betryggande sätt.

Revisorns ansvar

Vårt mål beträffande revisionen av förvaltningen, och därmed vårt uttalande om ansvarsfrihet, är att inhämta revisionsbevis för att med en rimlig grad av säkerhet kunna bedöma om någon styrelseledamot eller verkställande direktören i något väsentligt avseende:

- företagit någon åtgärd eller gjort sig skyldig till någon försummelse som kan föranleda ersättningsskyldighet mot bolaget, eller
- på något annat sätt handlat i strid med aktiebolagslagen, årsredovisningslagen eller bolagsordningen.

Vårt mål beträffande revisionen av förslaget till dispositioner av bolagets vinst eller förlust, och därmed vårt uttalande om detta, är att med rimlig grad av säkerhet bedöma om förslaget är förenligt med aktiebolagslagen.

Rimlig säkerhet är en hög grad av säkerhet, men ingen garanti för att en revision som utförs enligt god revisionssed i Sverige alltid kommer att upptäcka åtgärder eller försummelser som kan föranleda ersättningsskyldighet mot bolaget, eller att ett förslag till dispositioner av bolagets vinst eller förlust inte är förenligt med aktiebolagslagen.

Som en del av en revision enligt god revisionssed i Sverige använder vi professionellt omdöme och har en professionellt skeptisk inställning under hela revisionen. Granskningen av förvaltningen och förslaget till dispositioner av bolagets vinst eller förlust grundar sig främst på revisionen av räkenskaper. Vilka tillkommande granskningsåtgärder som utförs baseras på vår professionella bedömning med utgångspunkt i risk och väsentlighet. Det innebär att vi fokuserar granskningen på sådana åtgärder, områden och förhållanden som är väsentliga för verksamheten och där avsteg och överträdelser skulle ha särskild betydelse för bolagets situation. Vi går igenom och prövar fattade beslut, beslutsunderlag, vidtagna åtgärder och andra förhållanden som är relevanta för vårt uttalande om ansvarsfrihet. Som underlag för vårt uttalande om styrelsens förslag till dispositioner beträffande bolagets vinst eller förlust har vi granskat om förslaget är förenligt med aktiebolagslagen.

Helsingborg den 2/1 2024

Ernst & Young AB


Lars Starck
Auktoriserad revisor

9025367/24

2024021201496

Årsredovisning

och

Koncernredovisning

för

Abato AB

556514-9423

Räkenskapsåret

2022-09-01 - 2023-08-31

Fastställelseintyg

Undertecknad verkställande direktör i Abato AB intygar att resultaträkningen och balansräkningen i årsredovisningen för moderbolaget samt koncernresultaträkningen och koncernbalansräkningen har fastställts på årsstämman den 8 januari 2024. Årsstämman beslutade att godkänna styrelsens förslag till resultatdisposition.

Jag intygar också att innehållet i årsredovisningen och revisionsberättelsen stämmer överens med originalen.

Helsingborg den 8 januari 2024

Malin Stendahl

Malin Stendahl

Styrelsen och verkställande direktören för Abato AB avger följande årsredovisning och koncernredovisning för räkenskapsåret 2022-09-01 - 2023-08-31.

Årsredovisningen är upprättad i svenska kronor, SEK. Om inte annat särskilt anges, redovisas alla belopp i hela kronor (kr). Uppgifter inom parentes avser föregående år.

Förvaltningsberättelse

Information om verksamheten

Bolaget har under året bedrivit verksamhet genom sina helägda dotter- respektive dotterdotterbolag på så sätt som beskrivs nedan.

Foodimpexkoncernen

Bolaget bedriver handelsrörelse inom djupfrysta livsmedel i egen regi och genom dotterbolaget Foodimpex S.A. i Spanien. Därjämte bedrivs handelsrörelse inom samma bransch genom intressebolagen SFI Asia Co. Ltd. Hangzhou i Kina samt Sue Yin Asia Ltd. på Mauritius.

Garnitokoncernen

Bolaget bedriver fastighetsförvaltning inklusive utveckling av bostäder och kommersiella lokaler samt förvärv av fastigheter/fastighetsbolag och förvärv av mark ändamålsenlig för byggnation.

Verksamheten i koncernen bedrivs i sin helhet via de till bolaget helägda dotterbolagen.

Abatokoncernen

Moderbolaget Abato AB bedriver koncerninterna tjänster inom administration och ledning.

Företaget har sitt säte i Helsingborg, Skåne län.

Väsentliga händelser under räkenskapsåret

Foodimpexkoncernen

Verksamheten har under året haft ökade lager på grund av outtagna volymer till följd av förändrade konsumtionsmönster. Lagernivåerna har nu återställts och effekterna av detta tillsammans med stora valutasvängningar har påverkat bolaget positivt.

Bolaget har under 2023 marginellt påverkats av olika väderfenomen vi ser att den i år förekommande El Niño kommer påverka oss i olika utsträckning.

Garnitokoncernen

Garnito AB har en pågående tvist där Garnito AB stämt Granitor AB m.fl. gällande varumärkesintrång. Ny VD har tillträtt.

I dotterbolaget Lilla Möllevångsgatan Garnito AB har en omfattande ombyggnad av fastigheten Klostret 18 färdigställts och hyresgästerna har återflyttat.

I dotterbolaget Samson Garnito AB har ett nytt flerbostadshus med 10 lägenheter uppförts genom nyproduktion. Projektet har färdigställts under året och är fullt uthyrt.

Abatokoncernen

Abato Management har fusionerats in i Abato AB.

Abatokoncernen

Abato Management har fusionerats in i Abato AB.

Förväntad framtida utveckling samt väsentliga risker och osäkerhetsfaktorer

Foodimpexkoncernen

Ledningen för bolaget bedömer regelbundet de risker som förekommer i den bransch som bolaget är verksam i. Eftersom bolaget bedriver internationell handel är bolaget exponerat för valutarisker vilket säkras genom terminer och andra finansiella instrument.

Klimatförändringar med medföljande väderfenomen samt förändrade odlingsmönster beroende på efterfrågan påverkar företaget vilket i förlängningen riskerar att påverka vår verksamhet. Vår bas är dock internationell handel och att hitta alternativa ursprung, vilket är och förblir grunden till vår verksamhet.

På grund av bolagets handel med livsmedel görs avsättningar för att minimera bolagets exponering för eventuella produktåterkallelser.

Garnitokoncernen

Inflation samt räntekostnader är osäkerhetsfaktorer i rådande marknadsläge, styrelsen följer utvecklingen genom bolagets finansfunktion.

Bolagets risk kopplat till förändringar på räntemarknaden är begränsade och reduceras ytterligare genom användandet av finansiella instrument i form av swappar. Räntekostnaderna har ökat under året och även om nivåerna ökar ytterligare bedöms detta inte som någon större risk med nuvarande belåningsgrad och kassaflöde.

Vakansgraden i Helsingborg har under året varit mindre än 1% för bostäder. Konjunkturläget väntas försvåra uthyrningen något, men vakanserna bedöms inte öka nämnvärt och bedöms inte som en väsentlig risk. Fastigheten i Båstad (84 lägenheter) har vakansgrad om ca 15 %. Området är fortfarande nytt och i en etableringsfas. Vakansgraden väntas sjunka i takt med att området etableras.

Användande av finansiella instrument

Foodimpexkoncernen

Bolaget använder sig av terminssäkringar och andra finansiella instrument för att hantera den valutaexponering som finns.

Koncerninterna lån löper med 3% ränta.

Garnitokoncernen

Av koncernens totala externa lånefinansiering om 531 mkr är 59% räntesäkrat via ränteswappar med varierande förfall fram till år 2029. Räntesäkrade lån har en snittränta om högst 2,13%. Resterande 41% utgöres av lån med rörlig ränta.

Koncerninterna lån löper med internränta enligt koncernens finanspolicy.

Bolagets fastigheter är i balansräkningen upptagna till anskaffningsvärden med reduktion för årliga avskrivningar.

Ägarförhållanden

Bolagets aktieägare är Bertil Andersson med familj. ✓

2024021201499

Flerårsöversikt (Tkr)

Koncernen	2022/23	2021/22	2020/21	2019/20	2018/19
Nettoomsättning	427 979	387 270	366 833	378 109	362 498
Resultat efter finansiella poster	35 204	29 129	28 435	31 533	37 141
Balansomslutning	1 162 209	1 141 714	1 074 407	1 076 623	1 138 991
Nettomarginal (%)	8,2	7,5	7,8	8,3	10,2
Soliditet (%)	42,8	41,5	42,0	42,2	38,3

Moderbolaget	2022/23	2021/22	2020/21	2019/20	2018/19
Nettoomsättning	3 669	316	518	517	1 022
Resultat efter finansiella poster	5 831	3 544	41 149	121 001	66 221
Balansomslutning	305 662	309 705	302 242	266 588	179 965
Nettomarginal (%)	158,9	1 120,6	7 950,6	23 409,2	6 476,5
Soliditet (%)	95,3	94,6	94,4	94,2	77,0

För definitioner av nyckeltal, se Redovisnings- och värderingsprinciper.

Förändringar i eget kapital

Koncernen	Aktie- kapital	Annat eget kapital inkl. årets resultat	Totalt
Belopp vid årets ingång	384 375	473 274 466	473 658 841
Disposition enligt beslut av årsstämman:			
Utdelning		-2 500 000	-2 500 000
Omräkningsdifferens		1 284 726	1 284 726
Årets resultat		25 374 549	25 374 549
Belopp vid årets utgång	384 375	497 433 741	497 818 116

Moderbolaget	Aktie- kapital	Reserv- fond	Balanserat resultat	Årets resultat	Totalt
Belopp vid årets ingång	384 375	20 000	280 871 807	11 605 037	292 881 219
Disposition enligt beslut av årsstämman:					
Utdelning			-2 500 000		-2 500 000
Balanseras i ny räkning			11 605 037	-11 605 037	0
Fusionsresultat			234 406		234 406
Årets resultat				489 024	489 024
Belopp vid årets utgång	384 375	20 000	290 211 250	489 024	291 104 649

Handwritten signature

Förslag till vinstdisposition

Styrelsen föreslår att till förfogande stående vinstmedel (kronor):

balanserad vinst	290 211 250
årets vinst	489 024
	290 700 274

disponeras så att	
i ny räkning överföres	290 700 274
	290 700 274

Koncernens och moderbolagets resultat och ställning i övrigt framgår av efterföljande resultat- och balansräkningar samt kassaflödesanalyser med noter.

RS

2024021201500

2024021201501

Koncernens Resultaträkning

	Not	2022-09-01 -2023-08-31	2021-09-01 -2022-08-31
Nettoomsättning	2, 3	427 978 702	387 270 366
Övriga rörelseintäkter		11 581 884	7 649 863
		439 560 586	394 920 229
Rörelsens kostnader			
Handelsvaror		-293 106 638	-269 682 636
Övriga externa kostnader	4, 5	-48 843 720	-39 512 408
Personalkostnader	6	-21 988 057	-21 920 365
Avskrivningar och nedskrivningar av materiella anläggningstillgångar	11, 12	-24 321 880	-22 868 416
Övriga rörelsekostnader		-3 834 561	-4 758 501
		-392 094 856	-358 742 326
Rörelseresultat		47 465 730	36 177 903
Resultat från finansiella poster			
Övriga ränteintäkter och liknande resultatposter	7	8 738 680	4 612 944
Räntekostnader och liknande resultatposter	8	-21 000 809	-11 661 521
		-12 262 129	-7 048 577
Resultat efter finansiella poster		35 203 601	29 129 326
Resultat före skatt		35 203 601	29 129 326
Skatt på årets resultat	10	-4 117 901	-7 707 615
Uppskjuten skatt	10	-5 711 151	994 770
Årets resultat		25 374 549	22 416 481

KUS

Koncernens Balansräkning

Not 2023-08-31 2022-08-31

TILLGÅNGAR

Anläggningstillgångar

Materiella anläggningstillgångar

Byggnader och mark	11	933 289 492	875 379 914
Inventarier	12	909 072	846 897
Pågående nyanläggningar och förskott avseende materiella anläggningstillgångar	13	3 127 034	49 613 643
		937 325 598	925 840 454

Finansiella anläggningstillgångar

Andelar i intresseföretag	16, 17	12 830 027	8 482 133
Andra långfristiga fordringar		226 413	226 178
		13 056 440	8 708 311

Summa anläggningstillgångar

950 382 038 934 548 765

Omsättningstillgångar

Varulager m m

Färdiga varor och handelsvaror		92 477 475	125 824 751
		92 477 475	125 824 751

Kortfristiga fordringar

Kundfordringar		35 154 989	38 647 867
Aktuella skattefordringar		2 211 943	1 568 941
Övriga fordringar		4 464 340	2 515 222
Förutbetalda kostnader och upplupna intäkter		3 824 130	1 436 053
		45 655 402	44 168 083

Kassa och bank

Summa omsättningstillgångar		73 694 590	37 172 809
		211 827 467	207 165 643

SUMMA TILLGÅNGAR

1 162 209 505 1 141 714 408

MS

Koncernens Balansräkning

Not 2023-08-31 2022-08-31

EGET KAPITAL OCH SKULDER

Eget kapital	21		
Eget kapital hänförligt till moderföretagets aktieägare			
Aktiekapital		384 375	384 375
Annat eget kapital inklusive årets resultat		497 433 741	473 274 466
Eget kapital hänförligt till moderföretagets aktieägare		497 818 116	473 658 841
Summa eget kapital		497 818 116	473 658 841
Avsättningar			
Uppskjuten skatteskuld	24	42 181 353	36 487 662
Övriga avsättningar	25	19 121 387	17 908 239
		61 302 740	54 395 901
Långfristiga skulder			
Skulder till kreditinstitut	26	531 065 000	507 729 000
Övriga skulder	27	265 388	13 135 332
		531 330 388	520 864 332
Kortfristiga skulder			
Skulder till kreditinstitut	26	8 265 578	3 277 471
Leverantörsskulder		19 424 640	40 779 672
Aktuella skatteskulder		4 216 252	8 581 531
Övriga skulder		14 877 624	3 544 496
Upplupna kostnader och förutbetalda intäkter	28	24 974 167	36 612 164
		71 758 261	92 795 334
SUMMA EGET KAPITAL OCH SKULDER		1 162 209 505	1 141 714 408

KRS

Moderbolagets Resultaträkning

	Not	2022-09-01 -2023-08-31	2021-09-01 -2022-08-31
Nettoomsättning	2	3 669 418	316 237
Övriga rörelseintäkter		14 243	0
		3 683 661	316 237
Rörelsens kostnader			
Övriga externa kostnader	4, 5	-1 712 479	-1 234 475
Personalkostnader	6	-3 026 924	-78 249
Avskrivningar av materiella anläggningstillgångar	12	-104 012	0
		-4 843 415	-1 312 724
Rörelseresultat		-1 159 754	-996 487
Resultat från finansiella poster			
Övriga ränteintäkter och liknande resultatposter	7	6 990 962	4 589 689
Räntekostnader och liknande resultatposter	8	-196	-49 454
		6 990 766	4 540 235
Resultat efter finansiella poster		5 831 012	3 543 748
Bokslutsdispositioner	9	-5 341 988	10 000 000
Resultat före skatt		489 024	13 543 748
Skatt på årets resultat	10	0	-1 938 711
Årets resultat		489 024	11 605 037

ALS

Moderbolagets Balansräkning

Not 2023-08-31 2022-08-31

TILLGÅNGAR

Anläggningstillgångar

Materiella anläggningstillgångar
Inventarier

12 144 461 0
144 461 0

Finansiella anläggningstillgångar

Andelar i koncernföretag
Fordringar hos koncernföretag

14, 15 65 663 214 69 263 214
18 221 116 209 230 914 327
286 779 423 300 177 541

Summa anläggningstillgångar

286 923 884 300 177 541

Omsättningstillgångar

Kortfristiga fordringar

Fordringar hos koncernföretag
Övriga fordringar
Förutbetalda kostnader och upplupna intäkter

19 5 000 000 5 000 000
2 501 208 54 264
25 953 33 167
7 527 161 5 087 431

Kassa och bank

Summa omsättningstillgångar

11 211 046 4 439 625
18 738 207 9 527 056

SUMMA TILLGÅNGAR

305 662 091 309 704 597

Abato AB
Org.nr 556514-9423

11 (32)

Moderbolagets Balansräkning

Not 2023-08-31 2022-08-31

EGET KAPITAL OCH SKULDER

Eget kapital	21, 22		
<i>Bundet eget kapital</i>			
Aktiekapital		384 375	384 375
Reservfond		20 000	20 000
		404 375	404 375
<i>Fritt eget kapital</i>			
Balanserad vinst eller förlust		290 211 250	280 871 807
Årets resultat		489 024	11 605 037
		290 700 274	292 476 844
Summa eget kapital		291 104 649	292 881 219
Obeskattade reserver	23	100 461	0
Långfristiga skulder			
Övriga skulder	27	0	12 913 582
Summa långfristiga skulder		0	12 913 582
Kortfristiga skulder			
Leverantörsskulder		45 143	28 361
Skulder till koncernföretag		0	1 827 762
Aktuella skatteskulder		335 553	1 933 673
Övriga skulder		13 112 535	0
Upplupna kostnader och förutbetalda intäkter	28	963 750	120 000
Summa kortfristiga skulder		14 456 981	3 909 796
SUMMA EGET KAPITAL OCH SKULDER		305 662 091	309 704 597

2024021201507

[Handwritten signature]

**Moderbolagets
Kassaflödesanalys**

Not 2022-09-01 2021-09-01
 -2023-08-31 -2022-08-31

Den löpande verksamheten

Resultat efter finansiella poster	29	5 831 012	3 543 748
Justeringar för poster som inte ingår i kassaflödet	30	104 012	0
Betald skatt		-1 827 762	-1 327 871

Kassaflöde från den löpande verksamheten före förändring av rörelsekapital

4 107 262 2 215 877

Kassaflöde från förändring av rörelsekapitalet

Förändring av kortfristiga fordringar		-1 907 991	196 239
Förändring av leverantörsskulder		16 782	7 446
Förändring av kortfristiga skulder		11 163 859	13 001
Kassaflöde från den löpande verksamheten		13 379 912	2 432 563

Investeringsverksamheten

Investeringar i materiella anläggningstillgångar		-52 005	0
Investeringar i finansiella anläggningstillgångar		4 192 525	0
Förändringar av finansiella anläggningstillgångar		9 798 118	-5 648 612
Kassaflöde från investeringsverksamheten		13 938 638	-5 648 612

Finansieringsverksamheten

Amortering av lån		-12 913 582	-774 425
Utbetald utdelning		-2 500 000	0
Erhållna (lämnade) koncernbidrag		-5 270 000	6 000 000
Fusion		136 453	0
Kassaflöde från finansieringsverksamheten		-20 547 129	5 225 575

Årets kassaflöde

6 771 421 2 009 526

Likvida medel vid årets början

Likvida medel vid årets början		4 439 625	2 430 099
Likvida medel vid årets slut		11 211 046	4 439 625

KES

Noter

Not 1 Redovisnings- och värderingsprinciper

Allmänna upplysningar

Årsredovisningen och koncernredovisningen är upprättad i enlighet med årsredovisningslagen och BFNAR 2012:1 Årsredovisning och koncernredovisning (K3).

Värdering av fordringar och skulder

Fordringar har upptagits till de belopp varmed de beräknas inflyta.

Övriga tillgångar och skulder har upptagits till anskaffningsvärden där inget annat anges.

Fordringar och skulder i utländsk valuta har värderats till balansdagens kurs. Kursvinster och kursförluster på rörelsefordringar och rörelseskulder redovisas i rörelseresultatet medan kursvinster och kursförluster på finansiella fordringar och skulder redovisas som finansiella poster.

För säkring av tillgång eller skuld mot valutakursrisk används valutaterminer.

Redovisningsprinciperna är oförändrade jämfört med föregående år.

Intäktsredovisning

Intäkter har tagits upp till verkligt värde av vad som erhållits eller kommer att erhållas och redovisas i den omfattning det är sannolikt att de ekonomiska fördelarna kommer att tillgodogöras bolaget och intäkterna kan beräknas på ett tillförlitligt sätt.

Hysesintäkter för fastighetsförvaltning redovisas linjärt i enlighet med villkoren som anges i gällande hyresavtal.

Koncernredovisning

Konsolideringsmetod

Koncernredovisningen har upprättats enligt förvärvsmetoden. Detta innebär att förvärvade verksamheters identifierbara tillgångar och skulder redovisas till marknadsvärde enligt upprättad förvärvsanalys. Överstiger verksamhetens anskaffningsvärde det beräknade marknadsvärdet av de förväntade nettotillgångarna enligt förvärvsanalysen redovisas skillnaden som goodwill.

Intresseföretag

Som intresseföretag räknas sådana företag där företaget har ett betydande men inte bestämmande inflytande. Ett betydande inflytande anses normalt föreligga när företaget äger minst 20 % men inte mer än 50 % av rösterna i ett annat företag.

AS X

Transaktioner mellan koncernföretag

Koncerninterna fordringar och skulder samt transaktioner mellan koncernföretag liksom orealiserade vinster elimineras i sin helhet. Orealiserade förluster elimineras också såvida inte transaktionen motsvarar ett nedskrivningsbehov.

Förändring av internvinst under räkenskapsåret har elimineras i koncernresultaträkningen.

Koncerninterna fordringar och skulder samt transaktioner mellan koncernföretag elimineras i sin helhet. Orealiserade internvinster elimineras med på ägarföretaget belöpande andel av vinsten. Orealiserade förluster elimineras inte till den del förlusten motsvarar ett nedskrivningsbehov på den överlåtna tillgången.

Omräkning av utländska dotterföretag

Utländska dotterföretags bokslut har omräknats enligt dagskursmetoden. Samtliga poster i balansräkningen har omräknats till balansdagskurs. Alla poster i resultaträkningen har omräknats till genomsnittskurs under räkenskapsåret. Differenser som uppkommer redovisas direkt i eget kapital.

Anläggningstillgångar

Materiella anläggningstillgångar redovisas till anskaffningsvärde minskat med ackumulerade avskrivningar enligt plan och eventuella nedskrivningar.

Avskrivning sker linjärt över den förväntade nyttjandeperioden med hänsyn till väsentligt restvärde. Följande avskrivningsprocent tillämpas:

Byggnader	25-100 år
Inventarier	5 år

Förvaltningsfastigheter

Förvaltningsfastigheter innehas i syfte att generera hyresintäkter och/eller värdestebring. I begreppet förvaltningsfastigheter ingår byggnad, mark och markanläggningar.

Förvaltningsfastigheter redovisas i balansräkningen till belopp som motsvarar utgifterna för fastighetens förvärv eller tillverkning (anskaffningsvärdet) med hänsyn även taget till av-, ned- och uppskrivningar efter anskaffningen.

Komponentindelning

Materiella anläggningstillgångar har delats upp på komponenter när komponenterna är betydande och när komponenterna har väsentligt olika nyttjandeperioder. När en komponent i en anläggningstillgång byts ut, utrangeras eventuell kvarvarande del av den gamla komponenten och den nya komponentens anskaffningsvärde aktiveras. Utgifter för löpande reparationer och underhåll redovisas som kostnader. *KUSA*

Finansiella instrument

Finansiella instrument värderas utifrån anskaffningsvärdet. Instrumentet redovisas i balansräkningen när bolaget blir part i instrumentets avtalsmässiga villkor. Finansiella tillgångar tas bort från balansräkningen när rätten att erhålla kassaflöden från instrumentet har löpt ut eller överförs och bolaget har överfört i stort sett alla risker och förmåner som är förknippade med äganderätten. Finansiella skulder tas bort från balansräkningen när förpliktelserna har reglerats eller på annat sätt upphört.

Säkringsredovisning

Garnito AB tillämpar säkringsredovisning (kassaflödessärking av ränterisk på banklån) i enlighet med BFNAR 2012:1 kapitel 11 punkt 39 och punkt 40. Säkringsinstrument utgörs av ränteswapar. Säkringsredovisning tillämpas för att minska osäkerheten rörande framtida räntebetalningar för fastighetslån.

Säkringsinstrumenten utgörs av ränteswapar. Verkligt värde på balansdagen uppgår i Garnito AB och för Garnito koncernen till 26 223 332kr.

Foodimpex International AB säkringsinstrument utgörs av terminer och boosters. Säkringsredovisning tillämpas för att minska osäkerheten rörande framtida valutaeffekter på inköp och försäljning i euro och dollar.

Leasingavtal

Företaget redovisar samtliga leasingavtal som operationella leasingavtal. Det innebär att leasingavgiften kostnadsförs eller intäktsförs i resultaträkningen linjärt över leasingperioden.

Varulager

Varulagret har värderats till det lägsta av dess anskaffningsvärde och dess nettoförsäljningsvärde på balansdagen. Med nettoförsäljningsvärde avses varornas beräknade försäljningspris minskat med försäljningskostnader. Den valda värderingsmetoden innebär att inkurans i varulagret har beaktats.

Inkomstskatter

Total skatt utgörs av aktuell skatt och uppskjuten skatt. Skatter redovisas i resultaträkningen, utom då underliggande transaktion redovisas direkt mot eget kapital varvid tillhörande skatteeffekter redovisas i eget kapital. Aktuell skatt är den skatt som beräknas på det skattepliktiga resultatet för perioden.

Värdering av samtliga skatteskulder/fordringar sker till nominella belopp och görs enligt de skatteregler och skattesatser som är beslutade eller som är aviserade och med stor säkerhet kommer att fastställas.

Uppskjuten skatt beräknas enligt balansräkningsmetoden på alla väsentliga temporära skillnader som uppkommer mellan redovisade och skattemässiga värden på tillgångar, skulder och avsättningar. Uppskjuten skattefordran avseende underskottsavdrag eller andra skattemässiga avdrag redovisas i den utsträckning det är sannolikt att avdraget kan avräknas mot överskott vid framtida beskattning.

Avsättningar

Som avsättning har redovisats förpliktelser gentemot tredje man som är hänförliga till räkenskapsåret eller tidigare räkenskapsår och som på balansdagen antingen är säkra eller sannolika till sin förekomst men oviss till belopp eller till den tidpunkt då de ska infrias.

MSA

Uppskattningar och bedömningar

Följande antaganden om framtiden och andra väsentliga källor till osäkerhet i uppskattningar på balansdagen skulle kunna innebära en betydande risk för en väsentlig justering av redovisade värden för tillgångar och skulder under nästa räkenskapsår:

På grund av bolagets handel med livsmedel görs avsättningar för att minimera bolagets exponering för eventuella produktåterkallelser.

Ersättningar till anställda

Ersättningar till anställda avser alla former av ersättningar som företaget lämnar till de anställda. Kortfristiga ersättningar utgörs av bland annat löner, betald semester, betald frånvaro, bonus och ersättning efter avslutad anställning (pension). Kortfristiga ersättningar redovisas som kostnad och en skuld då det finns en legal eller informell förpliktelse att betala ut en ersättning till följd av en tidigare händelse och en tillförlitlig uppskattning av beloppet kan göras.

Ersättningar till anställda efter avslutad anställning

I företaget finns endast avgiftsbestämda pensionsplaner. Som avgiftsbestämda planer klassificeras planer där fastställda avgifter betalas och det inte finns förpliktelser att betala något ytterligare, utöver dessa avgifter.

Utgifter för avgiftsbestämda planer redovisas som en kostnad under den period de anställda utför de tjänster som ligger till grund för förpliktelsen.

Koncernbidrag

Erhållna och lämnade koncernbidrag redovisas som bokslutsdispositioner.

Nyckeltalsdefinitioner

Nettoomsättning

Rörelsens huvudintäkter, fakturerade kostnader, sidointäkter samt intäktskorrigeringar.

Resultat efter finansiella poster

Resultat efter finansiella intäkter och kostnader men före bokslutsdispositioner och skatter.

Balansomslutning

Företagets samlade tillgångar.

Nettomarginal (%)

Nettoresultat i procent av nettoomsättning.

Soliditet (%)

Justerat eget kapital (eget kapital och obeskattade reserver med avdrag för uppskjuten skatt) i procent av balansomslutning.

M/S

**Not 2 Nettoomsättningens fördelning
Koncernen**

	2022-09-01 -2023-08-31	2021-09-01 -2022-08-31
Nettoomsättningen per rörelsegren		
Handelsrörelse	332 976 388	298 495 169
Fastighetsförvaltning	95 002 314	88 775 197
	427 978 702	387 270 366
Rörelseresultat per rörelsegren		
Handelsrörelse	29 450 691	11 700 089
Fastighetsförvaltning	18 015 039	24 477 814
	47 465 730	36 177 903
Nettoomsättningen per geografisk marknad		
Sverige	323 810 226	308 192 303
Övriga Europa	87 005 872	67 955 992
Världen utanför Europa	17 162 604	11 122 071
	427 978 702	387 270 366

Moderbolaget

Moderbolaget bedriver sin verksamhet genom sina dotterbolag.

**Not 3 Leasing, leasinggivaren
Koncernen**

Fordran avseende framtida leasingavgifter, för icke uppsägningsbara leasingavtal, förfaller till betalning enligt följande:

	2022-09-01 -2023-08-31	2021-09-01 -2022-08-31
Inom ett år	3 942 092	3 684 797
Senare än ett år men inom fem år	4 835 511	4 679 332
Senare än fem år	0	0
	8 777 603	8 364 129

MS

2024021201514

Not 4 Leasingavtal Koncernen

Årets leasingkostnader avseende leasingavtal, uppgår till kronor 2 046 700kr (1 643 183kr).

Framtida leasingavgifter, för icke uppsägningsbara leasingavtal, förfaller till betalning enligt följande:

	2022-09-01 -2023-08-31	2021-09-01 -2022-08-31
Inom ett år	2 095 997	1 657 869
Senare än ett år men inom fem år	3 680 964	4 206 213
Senare än fem år	0	0
	5 776 961	5 864 082

Leasingavtalen avser i huvudsak hyra av lokal, garage och bil.

Moderbolaget

Årets leasingkostnader avseende leasingavtal, uppgår till 109 005kr (0 kronor).

Framtida leasingavgifter, för icke uppsägningsbara leasingavtal, förfaller till betalning enligt följande:

	2022-09-01 -2023-08-31	2021-09-01 -2022-08-31
Inom ett år	52 262	0
	52 262	0

Not 5 Arvode till revisorer Koncernen

Med revisionsuppdrag avses granskning av årsredovisningen och bokföringen samt styrelsens och verkställande direktörens förvaltning, övriga arbetsuppgifter som det ankommer på bolagets revisor att utföra samt rådgivning eller annat biträde som föranleds av iakttagelser vid sådan granskning eller genomförandet av sådana övriga arbetsuppgifter.

	2022-09-01 -2023-08-31	2021-09-01 -2022-08-31
Ernst & Young AB		
Revisionsuppdrag	449 060	426 930
Revisionsverksamhet utöver revisionsuppdraget	0	0
	449 060	426 930

KS

Moderbolaget

	2022-09-01 -2023-08-31	2021-09-01 -2022-08-31
Ernst & Young AB		
Revisionsuppdrag	127 060	164 850
Revisionsverksamhet utöver revisionsuppdraget	0	0
	127 060	164 850

**Not 6 Anställda och personalkostnader
Koncernen**

	2022-09-01 -2023-08-31	2021-09-01 -2022-08-31
Medelantalet anställda		
Kvinnor	9	11
Män	9	10
	18	21
Löner och andra ersättningar		
Styrelse och verkställande direktör	3 856 199	4 439 845
Övriga anställda	9 830 935	9 910 248
	13 687 134	14 350 093
Sociala kostnader		
Pensionskostnader för styrelse och verkställande direktör	475 960	699 574
Pensionskostnader för övriga anställda	1 093 149	1 142 899
Övriga sociala avgifter enligt lag och avtal	4 133 414	4 693 354
	5 702 523	6 535 827
Totala löner, ersättningar, sociala kostnader och pensionskostnader	19 389 657	20 885 920

Medelantalet anställda i det spanska dotterbolaget är per 230831 3 st (fg år 3 st), varav 1 är män (fg år 1 män).

Totala lönekostnaden i år 1 998 tkr (fg år 2 311 tkr) för det spanska dotterbolaget.

Könsfördelning bland ledande befattningshavare

Andel kvinnor i styrelsen	25 %	25 %
Andel män i styrelsen	75 %	75 %
Andel kvinnor bland övriga ledande befattningshavare	33 %	33 %
Andel män bland övriga ledande befattningshavare	67 %	67 %

Ersättning för verkställande direktör utbetalas från och med 21-01-01 från annat koncernföretag. Den samlade kostnaden redovisas under externa kostnader. *MS*

Moderbolaget

	2022-09-01 -2023-08-31	2021-09-01 -2022-08-31
Medelantalet anställda		
Kvinnor	1	0
Män	2	0
	3	0
Löner och andra ersättningar		
Styrelse och verkställande direktör	2 048 772	71 000
Övriga anställda	0	0
	2 048 772	71 000
Sociala kostnader		
Pensionskostnader för styrelse och verkställande direktör	260 171	0
Pensionskostnader för övriga anställda	0	0
Övriga sociala avgifter enligt lag och avtal	674 264	7 249
	934 435	7 249
Totala löner, ersättningar, sociala kostnader och pensionskostnader	2 983 207	78 249
Könsfördelning bland ledande befattningshavare		
Andel kvinnor i styrelsen	25 %	25 %
Andel män i styrelsen	75 %	75 %
Andel kvinnor bland övriga ledande befattningshavare	100 %	100 %
Andel män bland övriga ledande befattningshavare	0 %	0 %

ASV

2024021201516

Not 7 Övriga ränteintäkter och liknande resultatposter

Koncernen

	2022-09-01 -2023-08-31	2021-09-01 -2022-08-31
Ränteintäkter från kreditinstitut	5 118 438	109 142
Övriga ränteintäkter	782	806 488
Kursdifferenser	3 619 460	3 697 314
	8 738 680	4 612 944

Moderbolaget

	2022-09-01 -2023-08-31	2021-09-01 -2022-08-31
Ränteintäkter från koncernföretag	6 971 882	4 589 429
Övriga ränteintäkter	18 298	0
Valutakursvinst	782	260
	6 990 962	4 589 689

Not 8 Räntekostnader och liknande resultatposter

Koncernen

	2022-09-01 -2023-08-31	2021-09-01 -2022-08-31
Räntekostnader externa	-19 454 065	-9 875 979
Övriga räntekostnader	-112 009	0
Kursdifferenser	-1 434 735	-1 785 542
	-21 000 809	-11 661 521

Moderbolaget

	2022-09-01 -2023-08-31	2021-09-01 -2022-08-31
Räntekostnader till koncernföretag	0	-36 013
Övriga räntekostnader	-196	-13 441
	-196	-49 454

Not 9 Bokslutsdispositioner

Moderbolaget

	2022-09-01 -2023-08-31	2021-09-01 -2022-08-31
Återföring från periodiseringsfond	0	4 000 000
Förändring av överavskrivningar	-71 988	0
Erhållna koncernbidrag	22 500 000	6 000 000
Lämnade koncernbidrag	-27 770 000	0
	-5 341 988	10 000 000

ASX

**Not 10 Aktuell och uppskjuten skatt
Koncernen**

	2022-09-01 -2023-08-31	2021-09-01 -2022-08-31
Skatt på årets resultat		
Aktuell skatt	-4 117 901	-7 707 615
Förändring av uppskjuten skatt avseende temporära skillnader	-5 711 151	994 770
Totalt redovisad skatt	-9 829 052	-6 712 845

Avstämning av effektiv skatt

	2022-09-01 -2023-08-31		2021-09-01 -2022-08-31	
	Procent	Belopp	Procent	Belopp
Redovisat resultat före skatt		35 203 601		29 129 326
Skatt enligt gällande skattesats	20,60	-7 251 942	20,60	-6 000 641
Ej avdragsgilla kostnader	20,60	-341 590	20,60	1 453 398
Ej skattepliktiga intäkter	20,60	81 819		0
Temporära skillnader	20,60	-2 317 339	20,60	-1 623 879
Övrigt	20,60	0	20,60	-541 723
Redovisad effektiv skatt	27,92	-9 829 052	23,04	-6 712 845

Moderbolaget

	2022-09-01 -2023-08-31	2021-09-01 -2022-08-31
Skatt på årets resultat		
Aktuell skatt	0	-1 938 711
Totalt redovisad skatt	0	-1 938 711

Avstämning av effektiv skatt

	2022-09-01 -2023-08-31		2021-09-01 -2022-08-31	
	Procent	Belopp	Procent	Belopp
Redovisat resultat före skatt		489 024		13 543 748
Skatt enligt gällande skattesats	20,60	-100 739	20,60	-2 790 012
Ej avdragsgilla kostnader	20,60	-6 886	20,60	-9 996
Ej skattepliktig intäkt	20,60	3 700		0
Övrigt	20,60	103 925	20,60	861 297
Redovisad effektiv skatt	0,00	0	14,31	-1 938 711

KL

2024021201519

**Not 11 Byggnader och mark
Koncernen**

	2022-09-01 -2023-08-31	2021-09-01 -2022-08-31
Ingående anskaffningsvärden	1 133 895 813	1 126 726 221
Inköp	39 435 179	9 365 745
Försäljningar/utrangeringar	-6 465 284	-2 196 153
Omklassificeringar fr pågående	46 676 504	0
Utgående ackumulerade anskaffningsvärden	1 213 542 212	1 133 895 813
Ingående avskrivningar	-258 515 898	-236 473 290
Försäljningar/utrangeringar	2 298 524	412 566
Årets avskrivningar	-24 035 346	-22 455 174
Utgående ackumulerade avskrivningar	-280 252 720	-258 515 898
Utgående redovisat värde	933 289 492	875 379 915
Uppgifter om förvaltningsfastigheter		
Verkligt värde	1 672 764 000	1 573 363 000

**Not 12 Inventarier
Koncernen**

	2022-09-01 -2023-08-31	2021-09-01 -2022-08-31
Ingående anskaffningsvärden	6 042 900	6 287 522
Inköp	915 557	128 893
Försäljningar/utrangeringar	-2 820 942	-373 515
Utgående ackumulerade anskaffningsvärden	4 137 515	6 042 900
Ingående avskrivningar	-5 196 003	-5 054 710
Försäljningar/utrangeringar	2 254 094	271 949
Årets avskrivningar	-286 534	-413 242
Utgående ackumulerade avskrivningar	-3 228 443	-5 196 003
Utgående redovisat värde	909 072	846 897

KS

2024021201520

Moderbolaget

	2022-09-01 -2023-08-31	2021-09-01 -2022-08-31
Ingående anskaffningsvärden	0	0
Fusion	915 558	0
Utgående ackumulerade anskaffningsvärden	915 558	0
Ingående avskrivningar	0	0
Fusion	-667 085	
Årets avskrivningar	-104 012	0
Utgående ackumulerade avskrivningar	-771 097	0
Utgående redovisat värde	144 461	0

**Not 13 Pågående nyanläggningar och förskott avseende materiella anläggningstillgångar
Koncernen**

	2023-08-31	2022-08-31
Ingående anskaffningsvärden	49 613 643	3 123 225
Nedlagda kostnader	189 895	46 490 418
Omklassificeringar	-46 676 504	0
	3 127 034	49 613 643

**Not 14 Andelar i koncernföretag
Moderbolaget**

	2023-08-31	2022-08-31
Ingående anskaffningsvärden	294 741 984	294 741 984
Fusion	-3 600 000	0
Utgående ackumulerade anskaffningsvärden	291 141 984	294 741 984
Ingående nedskrivningar	-225 478 770	-225 478 770
Utgående ackumulerade nedskrivningar	-225 478 770	-225 478 770
Utgående redovisat värde	65 663 214	69 263 214

MS

Not 15 Specifikation andelar i koncernföretag
Moderbolaget

Namn	Kapital- andel	Rösträtts- andel	Antal andelar	Bokfört värde
Foodimpex International AB	100	100	10 000	62 313 214
Foodimpex S/A	0	0	0	
Garnito AB	100	100	10 000	3 350 000
Norra Stenbocksgatan Garnito AB	0	0	0	0
Kronan 19 Garnito AB	0	0	0	0
Möllegränden Garnito AB	0	0	0	0
Fastighets AB Hammarbergsgatan	0	0	0	0
Fastighetsbolaget Tågaborg AB	0	0	0	0
Pålskatan Garnito AB	0	0	0	0
Idun Garnito AB	0	0	0	0
Ringstorpsvägen Garnito AB	0	0	0	0
Kronhjorten Garnito AB	0	0	0	0
Lilla Möllevångsgatan Garnito AB	0	0	0	0
Garnito Berguven AB	0	0	0	0
Sundrosen AB	0	0	0	0
Hökugglan Garnito AB	0	0	0	0
Helmfeltsgatan Garnito AB	0	0	0	0
Städet 3 Garnito AB	0	0	0	0
N Långvinkelsgatan Garnito AB	0	0	0	0
Samson Garnito AB	0	0	0	0
Sleipner Garnito AB	0	0	0	0
Pålsjögatan 49 Garnito AB	0	0	0	0
Båstad Garnito AB	0	0	0	0
Laröd Garnito AB	0	0	0	0

65 663 214

AS

2024021201521

Abato AB
Org.nr 556514-9423

26 (32)

2024021201522

	Org.nr	Säte	Eget kapital	Resultat
Foodimpex International AB	556458-5494	Helsingborg	61 001 348	2 274 904
Foodimpex S/A		Spanien	13 225 601	1 239 621
Garnito AB	556503-3783	Helsingborg	143 031 547	5 708 205
Norra Stenbocksgatan Garnito AB	556651-8089	Helsingborg	4 718 767	1 333 129
Kronan 19 Garnito AB	556499-4084	Helsingborg	4 577 649	591 308
Möllegränden Garnito AB	556650-2091	Helsingborg	6 044 954	1 475 450
Fastighets AB				
Hammarbergsgatan	556644-8600	Helsingborg	4 959 163	-160 375
Fastighetsbolaget Tågaborg AB	556645-1034	Helsingborg	2 453 614	-15 116
Pålsögatan Garnito AB	556514-7914	Helsingborg	3 563 107	768 434
Idun Garnito AB	556744-4939	Helsingborg	3 025 982	-69 419
Ringstorpsvägen Garnito AB	556590-5758	Helsingborg	2 838 722	-19 908
Kronhjorten Garnito AB	556613-3459	Helsingborg	4 293 312	663 043
Lilla Möllevångsgatan Garnito AB	556821-1824	Helsingborg	11 812 300	5 245 978
Garnito Berguven AB	556717-1334	Helsingborg	4 675 960	203 498
Sundrosen AB	556852-7351	Helsingborg	7 425 260	-141 430
Hökugglan Garnito AB	556650-2091	Helsingborg	5 283 847	3 109 321
Helmfeltsgatan Garnito AB	559011-1943	Helsingborg	3 638 207	2 417 565
Städet 3 Garnito AB	559011-1968	Helsingborg	3 940 391	226 443
N Långvinkelsgatan Garnito AB	559011-1950	Helsingborg	497 269	136 697
Samson Garnito AB	559011-1919	Helsingborg	1 926 805	1 799 646
Sleipner Garnito AB	559002-1662	Helsingborg	3 781 126	462 587
Pålsjögatan 49 Garnito AB	559011-1992	Helsingborg	2 390 992	510 483
Båstad Garnito AB	559105-6071	Helsingborg	9 009 325	1 105 287
Laröd Garnito AB	559190-7703	Helsingborg	97 377	23

ABx

2024021201523

**Not 16 Andelar i intresseföretag
Koncernen**

	2023-08-31	2022-08-31
Ingående anskaffningsvärden	8 482 133	5 698 320
Reslutat andelar	4 347 894	2 783 813
Utgående ackumulerade anskaffningsvärden	12 830 027	8 482 133
Utgående redovisat värde	12 830 027	8 482 133

**Not 17 Specifikation andelar i intresseföretag och gemensamt styrda företag
Koncernen**

Namn	Antal andelar	Bokfört värde
SFI Asia Co Ltd, Kina	0	139 000
Sue Yin Asia Ltd, Mauritius	13 500	4 605 087
		4 744 087

**Not 18 Fordringar hos koncernföretag
Moderbolaget**

	2023-08-31	2022-08-31
Ingående anskaffningsvärden	230 914 327	225 265 715
Tillkommande fordringar	0	5 648 612
Avgående fordringar	-9 798 118	0
Utgående ackumulerade anskaffningsvärden	221 116 209	230 914 327
Utgående redovisat värde	221 116 209	230 914 327

**Not 19 Kortfristig fordran hos koncernföretag
Moderbolaget**

	2023-08-31	2022-08-31
Fordran hos koncernföretag	5 000 000	5 000 000
	5 000 000	5 000 000

MSA

2024021201524

**Not 20 Förutbetalda kostnader och upplupna intäkter
Koncernen**

	2023-08-31	2022-08-31
Förutbetalda hyror	60 050	125 308
Förutbetalda räntor	777 471	0
Övrigt	1 366 543	1 032 927
Upplupna intäkter	1 620 066	277 818
	3 824 130	1 436 053

**Not 21 Antal aktier och kvotvärde
Koncernen**

	Antal aktier	Kvot- värde
Namn		
Antal A-Aktier	3 075	125
	3 075	125

Moderbolaget

	Antal aktier	Kvot- värde
Namn		
Antal A-Aktier	3 075	125
	3 075	

**Not 22 Disposition av vinst eller förlust
Moderbolaget**

	2023-08-31
Förslag till vinstdisposition	
Styrelsen föreslår att till förfogande stående vinstmedel:	
balanserad vinst	290 211 250
årets vinst	489 024
	290 700 274
disponeras så att i ny räkning överföres	290 700 274
	290 700 274

**Not 23 Obeskattade reserver
Moderbolaget**

	2023-08-31	2022-08-31
Akkumulerade överavskrivningar	100 461	0
	100 461	0

MSX

**Not 24 Uppskjuten skatteskuld
Koncernen**

	2023-08-31	2022-08-31
Belopp vid årets ingång	36 487 667	37 482 436
Årets avsättning	7 809 886	8 150 937
Under året återförda belopp	-2 116 200	-9 145 711
Belopp vid årets utgång	42 181 353	36 487 662

**Not 25 Övriga avsättningar
Koncernen**

	2023-08-31	2022-08-31
Ingående balans	17 908 239	15 899 679
Årets avsättning	1 213 148	2 008 560
	19 121 387	17 908 239

Övriga avsättningar avser garantireserv samt avsättning för beviljat uppskov på lagfartskostnader. Avsättning till garantireserven görs på grund av bolagets handel med livsmedel för att minimera bolagets exponering för envenutella produktåterkallelser.

**Not 26 Skulder till kreditinstitut
Koncernen**

Företagets banklån 539 330 578 kronor redovisas under följande poster i balansräkningen.

	2023-08-31	2022-08-31
Långfristiga skulder		
Övriga skulder till kreditinstitut	531 065 000	507 729 000
	531 065 000	507 729 000

Lån till kreditinstitut som förfaller inom 12 månader efter balansdagen uppgår till 265 635 000 kr, kommer att refinansieras av kreditinstitut och har av den anledningen redovisats som långfristig skuld i sin helhet.

Kortfristiga skulder
Övriga skulder till kreditinstitut

8 265 578	3 277 471
8 265 578	3 277 471

MSK

**Not 27 Övriga långfristiga skulder
Koncernen**

Avser depositioner för lokaler och utköp av aktier.

Moderbolaget

Avser utköp av aktier.

**Not 28 Upplupna kostnader och förutbetalda intäkter
Koncernen**

	2023-08-31	2022-08-31
Upplupna personalkostnader	4 527 752	6 065 441
Varor på väg	5 270 446	19 334 076
Förutbetalda intäkter	7 616 188	7 057 391
Övriga poster	7 559 781	4 155 256
	24 974 167	36 612 164

Moderbolaget

	2023-08-31	2022-08-31
Upplupna personalkostnader	853 750	0
Övriga poster	110 000	120 000
	963 750	120 000

**Not 29 Räntor och utdelningar
Koncernen**

	2023-08-31	2022-08-31
Erhållen ränta	5 315 465	921 899
Erlagd ränta	-19 977 364	-9 904 358
	-14 661 899	-8 982 459

Moderbolaget

	2023-08-31	2022-08-31
Erhållen ränta	6 990 180	4 589 429
Erlagd ränta	-196	-49 454
	6 989 984	4 539 975

MSX

2024021201527

**Not 30 Justering för poster som inte ingår i kassaflödet
Koncernen**

	2023-08-31	2022-08-31
Avskrivningar	24 321 880	22 644 281
Andel i intressebolags resultat	-4 347 894	-2 783 813
Realisationsresultat	4 733 608	0
Förändring avsättningar	6 906 839	1 013 786
Övrigt	-1 215 274	347 715
	30 399 159	21 221 969

Moderbolaget

	2023-08-31	2022-08-31
Avskrivningar & nedskrivningar anläggningstillgångar	104 012	0
	104 012	0

**Not 31 Ställda säkerheter
Koncernen**

	2023-08-31	2022-08-31
För skulder till kreditinstitut:		
Företagsinteckningar	25 000 000	25 000 000
Fastighetsinteckningar	572 265 000	542 265 000
	597 265 000	567 265 000

Moderbolaget

	2023-08-31	2022-08-31
För skulder till kreditinstitut:		
Borgensåtagande	6 664 000	7 776 000
	6 664 000	7 776 000

ASJ

Not 32 Väsentliga händelser efter räkenskapsårets slut Koncernen

Abatokoncernen

Abato AB har per den 1 september 2023 lämnat ett ovillkorat aktieägartillskott till Garnito AB om 100 MSEK.

Foodimpexkoncernen

Inga väsentliga händelser har inträffat efter räkenskapsårets utgång.

Garnitokoncernen


Patent och marknadsdomstolen ogillade Garnito AB:s talan där Garnito AB stämt Granitor AB m.fl. gällande varumärkesintrång. Styrelsen för Garnito AB har beslutat att överklaga domen inkluderande erhållande av prövningstillstånd till patent och marknadsöverdomstolen.

Garnito AB har per den 1 september 2023 erhållit ett ovillkorat aktieägartillskott av Abato AB om 100 MSEK för att stärka bolaget.

Moderbolaget

Inga väsentliga händelser har skett efter räkenskapsårets utgång.

Helsingborg den 5 december 2023


Carl-Gustav Nilsson
Ordförande



Emil Andersson



Bertil Andersson


Malin Stendahl
Verkställande direktör

Vår revisionsberättelse har lämnats 31-2024

Ernst & Young AB


Lars Starck
Auktoriserad revisor



Building a better
working world

2024021201529

Revisionsberättelse

Till bolagsstämman i Abato AB, org.nr 556514-9423

Rapport om årsredovisningen och koncernredovisningen

Uttalanden

Vi har utfört en revision av årsredovisningen och koncernredovisningen för Abato AB för räkenskapsåret 2022-09-01 - 2023-08-31.

Enligt vår uppfattning har årsredovisningen och koncernredovisningen upprättats i enlighet med årsredovisningslagen och ger en i alla väsentliga avseenden rättvisande bild av moderbolagets och koncernens finansiella ställning per den 31 augusti 2023 och av dessas finansiella resultat och kassaflöden för året enligt årsredovisningslagen. Förvaltningsberättelsen är förenlig med årsredovisningens och koncernredovisningens övriga delar.

Vi tillstyrker därför att bolagsstämman fastställer resultaträkningen och balansräkningen för moderbolaget och koncernen.

Grund för uttalanden

Vi har utfört revisionen enligt International Standards on Auditing (ISA) och god revisionsred i Sverige. Vårt ansvar enligt dessa standarder beskrivs närmare i avsnittet *Revisorns ansvar*. Vi är oberoende i förhållande till moderbolaget och koncernen enligt god revisorsred i Sverige och har i övrigt fullgjort vårt yrkesetiska ansvar enligt dessa krav.

Vi anser att de revisionsbevis vi har inhämtat är tillräckliga och ändamålsenliga som grund för våra uttalanden.

Styrelsens och verkställande direktörens ansvar

Det är styrelsen och verkställande direktören som har ansvaret för att årsredovisningen och koncernredovisningen upprättas och att de ger en rättvisande bild enligt årsredovisningslagen. Styrelsen och verkställande direktören ansvarar även för den interna kontroll som de bedömer är nödvändig för att upprätta en årsredovisning och koncernredovisning som inte innehåller några väsentliga felaktigheter, vare sig dessa beror på oegentligheter eller misstag.

Vid upprättandet av årsredovisningen och koncernredovisningen ansvarar styrelsen och verkställande direktören för bedömningen av bolagets och koncernens förmåga att fortsätta verksamheten. De upplyser, när så är tillämpligt, om förhållanden som kan påverka förmågan att fortsätta verksamheten och att använda antagandet om fortsatt drift. Antagandet om fortsatt drift tillämpas dock inte om styrelsen och verkställande direktören avser att likvidera bolaget, upphöra med verksamheten eller inte har något realistiskt alternativ till att göra något av detta.

Revisorns ansvar

Våra mål är att uppnå en rimlig grad av säkerhet om att årsredovisningen och koncernredovisningen som helhet inte innehåller några väsentliga felaktigheter, vare sig dessa beror på oegentligheter eller misstag, och att lämna en revisionsberättelse som innehåller våra uttalanden. Rimlig säkerhet är en hög grad av säkerhet, men är ingen garanti för att en revision som utförs enligt ISA och god revisionsred i Sverige alltid kommer att upptäcka en väsentlig felaktighet om en sådan finns. Felaktigheter kan uppstå på grund av oegentligheter eller misstag och anses vara väsentliga om de enskilt eller tillsammans rimligen kan förväntas påverka de ekonomiska beslut som användare fattar med grund i årsredovisningen och koncernredovisningen.

Som del av en revision enligt ISA använder vi professionellt omdöme och har en professionellt skeptisk inställning under hela revisionen. Dessutom:

- identifierar och bedömer vi riskerna för väsentliga felaktigheter i årsredovisningen och koncernredovisningen, vare sig dessa beror på oegentligheter eller misstag, utformar och utför granskningsåtgärder bland annat utifrån dessa risker och inhämtar revisionsbevis som är tillräckliga och ändamålsenliga för att utgöra en grund för våra uttalanden. Risken för att inte upptäcka en väsentlig felaktighet till följd av oegentligheter är högre än för en väsentlig felaktighet som beror på misstag, eftersom oegentligheter kan innefatta agerande i maskopi, förfalskning, avsiktliga utelämnanden, felaktig information eller åsidosättande av intern kontroll.
- skaffar vi oss en förståelse av den del av bolagets interna kontroll som har betydelse för vår revision för att utforma granskningsåtgärder som är lämpliga med hänsyn till omständigheterna, men inte för att uttala oss om effektiviteten i den interna kontrollen.
- utvärderar vi lämpligheten i de redovisningsprinciper som används och rimligheten i styrelsens och verkställande direktörens uppskattningar i redovisningen och tillhörande upplysningar.
- drar vi en slutsats om lämpligheten i att styrelsen och verkställande direktören använder antagandet om fortsatt drift vid upprättandet av årsredovisningen och koncernredovisningen. Vi drar också en slutsats, med grund i de inhämtade revisionsbevisen, om det finns någon väsentlig osäkerhetsfaktor som avser sådana händelser eller förhållanden som kan leda till betydande tvivel om bolagets och koncernens förmåga att fortsätta verksamheten. Om vi drar slutsatsen att det finns en väsentlig osäkerhetsfaktor, måste vi i revisionsberättelsen fästa uppmärksamheten på upplysningarna i årsredovisningen och koncernredovisningen om den väsentliga osäkerhetsfaktorn eller, om sådana upplysningar är otillräckliga, modifiera uttalandet om årsredovisningen och koncernredovisningen. Våra slutsatser baseras på de revisionsbevis som inhämtas fram till datumet för revisionsberättelsen. Dock kan framtida händelser eller förhållanden göra att ett bolag och en koncern inte längre kan fortsätta verksamheten.
- utvärderar vi den övergripande presentationen, strukturen och innehållet i årsredovisningen och koncernredovisningen, däribland upplysningarna, och om årsredovisningen och koncernredovisningen återger de underliggande transaktionerna och händelserna på ett sätt som ger en rättvisande bild.
- inhämtar vi tillräckliga och ändamålsenliga revisionsbevis avseende den finansiella informationen för enheterna eller affärsaktiviteterna inom koncernen för att göra ett uttalande avseende koncernredovisningen. Vi ansvarar för styrning, övervakning och utförande av koncernrevisionen. Vi är ensamt ansvariga för våra uttalanden.

Vi måste informera styrelsen om bland annat revisionens planerade omfattning och inriktning samt tidpunkten för den. Vi måste också informera om betydelsefulla iakttagelser under revisionen, däribland de eventuella betydande brister i den interna kontrollen som vi identifierat.



Building a better
working world

2024021201530

Rapport om andra krav enligt lagar och andra författningar

Uttalanden

Utöver vår revision av årsredovisningen och koncernredovisningen har vi även utfört en revision av styrelsens och verkställande direktörens förvaltning av Abato AB för räkenskapsåret 2022-09-01 - 2023-08-31 samt av förslaget till dispositioner beträffande bolagets vinst eller förlust.

Vi tillstyrker att bolagsstämman disponerar vinsten enligt förslaget i förvaltningsberättelsen och beviljar styrelsens ledamöter och verkställande direktören ansvarsfrihet för räkenskapsåret.

Grund för uttalanden

Vi har utfört revisionen enligt god revisionssed i Sverige. Vårt ansvar enligt denna beskrivs närmare i avsnittet *Revisorns ansvar*. Vi är oberoende i förhållande till moderbolaget och koncernen enligt god revisorssed i Sverige och har i övrigt fullgjort vårt yrkesetiska ansvar enligt dessa krav.

Vi anser att de revisionsbevis vi har inhämtat är tillräckliga och ändamålsenliga som grund för våra uttalanden.

Styrelsens och verkställande direktörens ansvar

Det är styrelsen som har ansvaret för förslaget till dispositioner beträffande bolagets vinst eller förlust. Vid förslag till utdelning innefattar detta bland annat en bedömning av om utdelningen är försvarlig med hänsyn till de krav som bolagets och koncernens verksamhetsart, omfattning och risker ställer på storleken av moderbolagets och koncernens egna kapital, konsolideringsbehov, likviditet och ställning i övrigt.

Styrelsen ansvarar för bolagets organisation och förvaltningen av bolagets angelägenheter. Detta innefattar bland annat att fortlöpande bedöma bolagets och koncernens ekonomiska situation och att tillse att bolagets organisation är utformad så att bokföringen, medelsförvaltningen och bolagets ekonomiska angelägenheter i övrigt kontrolleras på ett betryggande sätt. Verkställande direktören ska sköta den löpande förvaltningen enligt styrelsens riktlinjer och anvisningar och bland annat vidta de åtgärder som är nödvändiga för att bolagets bokföring ska fullgöras i överensstämmelse med lag och för att medelsförvaltningen ska skötas på ett betryggande sätt.

Revisorns ansvar

Vårt mål beträffande revisionen av förvaltningen, och därmed vårt uttalande om ansvarsfrihet, är att inhämta revisionsbevis för att med en rimlig grad av säkerhet kunna bedöma om någon styrelseledamot eller verkställande direktören i något väsentligt avseende:

- företagit någon åtgärd eller gjort sig skyldig till någon försummelse som kan föranleda ersättningsskyldighet mot bolaget, eller
- på något annat sätt handlat i strid med aktiebolagslagen, årsredovisningslagen eller bolagsordningen.

Vårt mål beträffande revisionen av förslaget till dispositioner av bolagets vinst eller förlust, och därmed vårt uttalande om detta, är att med rimlig grad av säkerhet bedöma om förslaget är förenligt med aktiebolagslagen.

Rimlig säkerhet är en hög grad av säkerhet, men ingen garanti för att en revision som utförs enligt god revisionssed i Sverige alltid kommer att upptäcka åtgärder eller försummelser som kan föranleda ersättningsskyldighet mot bolaget, eller att ett förslag till dispositioner av bolagets vinst eller förlust inte är förenligt med aktiebolagslagen.

Som en del av en revision enligt god revisionssed i Sverige använder vi professionellt omdöme och har en professionellt skeptisk inställning under hela revisionen. Granskningen av förvaltningen och förslaget till dispositioner av bolagets vinst eller förlust grundar sig främst på revisionen av räkenskaperna. Vilka tillkommande granskningsåtgärder som utförs baseras på vår professionella bedömning med utgångspunkt i risk och väsentlighet. Det innebär att vi fokuserar granskningen på sådana åtgärder, områden och förhållanden som är väsentliga för verksamheten och där avsteg och överträdelser skulle ha särskild betydelse för bolagets situation. Vi går igenom och prövar fattade beslut, beslutsunderlag, vidtagna åtgärder och andra förhållanden som är relevanta för vårt uttalande om ansvarsfrihet. Som underlag för vårt uttalande om styrelsens förslag till dispositioner beträffande bolagets vinst eller förlust har vi granskat om förslaget är förenligt med aktiebolagslagen.

Helsingborg den 2/1 2024

Ernst & Young AB

Lars Starck
Auktoriserad revisor