


Årsredovisning
för
Blentarps Garage och Depå AB
559255-6400

Räkenskapsåret
2024

Fastställelseintyg

Undertecknad styrelseledamot i Blentarps Garage och Depå AB intygar, dels att denna kopia av årsredovisningen stämmer överens med originalet, dels att resultaträkningen och balansräkningen i årsredovisningen har fastställts på årsstämma den 17 juni 2025. Årsstämman beslutade att godkänna styrelsens förslag till resultatdisposition.

Veberöd den 17 juni 2025


Lars-Göran Jonsson

Årsredovisning

för

Blentarps Garage och Depå AB

559255-6400

Räkenskapsåret

2024

Styrelsen för Blentarps Garage och Depå AB avger följande årsredovisning för räkenskapsåret 2024.

Årsredovisningen är upprättad i svenska kronor, SEK. Om inte annat särskilt anges, redovisas alla belopp i hela kronor (kr). Uppgifter inom parentes avser föregående år.

Förvaltningsberättelse

Verksamheten

Bolaget har under 2021 påbörjat byggnad av hall för uthyrning av fack till andra företagare och privatpersoner.

Under 2024 har 3 fack hyrts ut.

Företaget har sitt säte i VEBERÖD.

Flerårsöversikt (Tkr)	2024	2023	2022	2021
Nettoomsättning	106	15	17	0
Resultat efter finansiella poster	-36	-63	-24	-41
Soliditet (%)	1,6	1,9	4,5	2,0

Förändringar i eget kapital

	Aktie- kapital	Balanserat resultat	Årets resultat	Totalt
Belopp vid årets ingång	25 000	58 578	-57 727	25 851
Erhållna aktieägartillskott		40 000		40 000
Årets resultat			-36 246	-36 246
Belopp vid årets utgång	25 000	98 578	-93 973	29 605

Aktieägartillskott uppgår till 195 0000 kr.

Resultatdisposition

Styrelsen föreslår att till förfogande stående vinstmedel (kronor):

balanserad vinst	40 850
årets förlust	-36 246
	4 604
disponeras så att i ny räkning överföres	4 604
	4 604

Resultaträkning

Not

2024-01-01
-2024-12-31

2023-01-01
-2023-12-31

Rörelseintäkter, lagerförändringar m. m.

Nettoomsättning

106 241

15 339

Summa rörelseintäkter, lagerförändringar m.m.

106 241

15 339

Rörelsekostnader

Handelsvaror

0

-7 000

Övriga externa kostnader

-37 861

-67 036

Av- och nedskrivningar av materiella och immateriella
anläggningstillgångar

-4 640

-4 640

Summa rörelsekostnader

-42 501

-78 676

Rörelseresultat

63 740

-63 337

Finansiella poster

Övriga ränteintäkter och liknande resultatposter

14

0

Räntekostnader och liknande resultatposter

-100 000

0

Summa finansiella poster

-99 986

0

Resultat efter finansiella poster

-36 246

-63 337

Resultat före skatt

-36 246

-63 337

Årets resultat

-36 246

-63 337

Balansräkning

Not

2024-12-31

2023-12-31

TILLGÅNGAR

Anläggningstillgångar

Materiella anläggningstillgångar

Byggnader och mark

2

1 770 477

1 331 367

Maskiner och andra tekniska anläggningar

3

5 555

10 195

Summa materiella anläggningstillgångar

1 776 032

1 341 562

Summa anläggningstillgångar

1 776 032

1 341 562

Omsättningstillgångar

Kortfristiga fordringar

Övriga fordringar

33 601

6 436

Summa kortfristiga fordringar

33 601

6 436

Kassa och bank

Kassa och bank

40 708

37 361

Summa kassa och bank

40 708

37 361

Summa omsättningstillgångar

74 309

43 797

SUMMA TILLGÅNGAR

1 850 341

1 385 359

Balansräkning

Not

2024-12-31

2023-12-31

EGET KAPITAL OCH SKULDER

Eget kapital

Bundet eget kapital

Aktiekapital

25 000

25 000

Summa bundet eget kapital

25 000

25 000

Fritt eget kapital

Balanserat resultat

40 850

64 187

Årets resultat

-36 246

-63 337

Summa fritt eget kapital

4 604

850

Summa eget kapital

29 604

25 850

Kortfristiga skulder

Leverantörsskulder

4 745

12 056

Övriga skulder

1 815 991

1 347 452

Upplupna kostnader och förutbetalda intäkter

1

1

Summa kortfristiga skulder

1 820 737

1 359 509

SUMMA EGET KAPITAL OCH SKULDER

1 850 341

1 385 359

Noter

Not 1 Redovisningsprinciper

Allmänna upplysningar

Årsredovisningen är upprättad i enlighet med årsredovisningslagen och Bokföringsnämndens allmänna råd (BFNAR 2016:10) om årsredovisning i mindre företag.


Not 2 Byggnader och mark

	2024-12-31	2023-12-31
Ingående anskaffningsvärden	1 331 366	1 255 156
Inköp	439 111	76 210
Utgående ackumulerade anskaffningsvärden	1 770 477	1 331 366
Utgående redovisat värde	1 770 477	1 331 366


Not 3 Maskiner och andra tekniska anläggningar

	2024-12-31	2023-12-31
Ingående anskaffningsvärden	23 200	23 200
Utgående ackumulerade anskaffningsvärden	23 200	23 200
Ingående avskrivningar	-13 005	-8 365
Årets avskrivningar	-4 640	-4 640
Utgående ackumulerade avskrivningar	-17 645	-13 005
Utgående redovisat värde	5 555	10 195

Veberöd den 17 juni 2025



Lars-Göran Jönsson
Ordförande



Patrik Nelin