

Tågluca i Europa AB


Org.nr. 559276-6595

Årsredovisning 2024


Fastställelseintyg

Undertecknad styrelseledamot i Tågluca i Europa AB intygar, dels att denna kopia av årsredovisningen stämmer överens med originalet, dels att resultaträkningen och balansräkningen har fastställts på årsstämman 2025-07-26. Årsstämman beslutade att godkänna styrelsens förslag till hur vinsten ska fördelas.

Göteborg 2025-07-26



Jens Hulteberg



Emil Andersson

Årsredovisningen är upprättad i svenska kronor, SEK.
Företaget har sitt säte i Göteborg.

Förvaltningsberättelse

Information om verksamheten

Företaget bedriver försäljning av Interrail kort via en webbsida. Under 2024 har verksamhetens första hela verksamhetsår i full drift förlupit. Webbplattformen har underhållts, kundsupport har upprättats och en ny version utvecklad i Vue3 påbörjats.

Bolaget har sitt säte i Göteborg.

Flerårsöversikt

	2024	2023	2022
Nettoomsättning, kr	34 685,25	0	0
Resultat efter finansiella poster, kr	-20 196,56	-16 324	-5 271
Soliditet, %	18	100	100

Förändring av eget kapital

	Aktiekapital	Balanserat resultat	Årets resultat	Totalt
Belopp vid årets ingång	25 000	-25 679	0	-679
Utdelning	-	-	-	-
Årets resultat	-	-20 197	-20 197	23 018
Belopp vid årets utgång	25 000	-45 876	-20 197	22 340

Resultatdisposition

Till årsstämmans förfogande står följande vinstmedel:

Balanserat resultat	-25 679
Årets resultat	-20 197
Totalt	-45 876

Styrelsen föreslår att vinstmedlen disponeras enligt följande

Utdelning till ägarna	0
Balanseras in i ny räkning	-45 876
Totalt	-45 876

Resultaträkning

	2024	2023	2022	2020-10-14 - 2021-12-31
Nettoomsättning	34 685	0	0	-1
Rörelsens kostnader				
Övriga externa kostnader	-14 237			
Av- och nedskrivningar av materiella och immateriella anläggningstillgångar				
Summa rörelsekostnader	-42 922	-15054	-5289	-3456
<u>Rörelseresultat</u>	-57 159	-15054	-5289	-3457
Resultat från finansiella poster				
Resultat från andelar i intresseföretag och gemensamt styrda företag	0	0	0	0
Räntekostnader och liknande resultatposter	-2 278	1270	-18	627
Summa finansiella poster	2 278	-1270	18	-627
<u>Resultat efter finansiella poster</u>	-20 197	-16324	-5271	-4084
<u>Resultat före skatt</u>	-20 197	-16324	-5271	-4084
Skatter				
Skatt på årets resultat	0	0	0	0
<u>Årets resultat</u>	-20 197	-16324	-5271	-4084

Balansräkning**Tillgångar**


	2024	2023	2022	2020-10-14 - 2020-12-31
Anläggningstillgångar				
Omsättningstillgångar				
Kortfristiga fordringar				
Fordringar hos övriga företag som det finns ett ägarintresse i och övriga fordringar	4 912	1748	759	733
Summa kortfristiga fordringar	4 912	1748	759	733

Kassa och bank				
Kassa och bank	119 523	139 669	14 886	20 183
<i>Summa kassa och bank</i>	119 523	139 669	14 886	20 183
<u>Summa omsättningstillgångar</u>	124 435	141 416	15 645	20 916
<u>Summa tillgångar</u>	124 435	141 416	15 645	20 916

Eget kapital och skulder


Eget kapital	
<i>Bundet eget kapital</i>	
Aktiekapital	25 000
Summa bundet eget kapital	
<i>Fritt eget kapital</i>	
Årets resultat	23 018
Summa fritt eget kapital	2 660
Summa eget kapital	22 340
Kortfristiga skulder	
Skulder till övriga företag som det finns ett ägarintresse i och Övriga skulder	
Summa kortfristiga skulder	2 095
<u>Summa eget kapital och skulder</u>	124 435

Göteborg 2025-07-26



 Jens Hulteberg

Göteborg 2025-07-26



 Emil Andersson

Not 1 - Redovisnings- och värderingsprinciper

Årsredovisningen är upprättad i enlighet med årsredovisningslagen och BFNAR 2016:10 Årsredovisning i mindre företag.

Avskrivningar

Tillämpade avskrivningstider:

Maskiner och andra tekniska anläggningar: 5 år.

Nyckeltalsdefinitioner

Soliditet

Eget kapital och obeskattade reserver (med avdrag för uppskjuten skatt) i förhållande till balansomslutningen.