

# Warmup Scandinavia AB

559041-3760

## Årsredovisning för räkenskapsåret 2023-01-01 - 2023-12-31

Styrelsen upprättar följande årsredovisning.

Samtliga belopp är angivna i hela kronor.

### Fastställelseintyg

Jag intygar att resultaträkningen och balansräkningen har fastställts på årsstämma 2024-04-15. Årsstämman beslöt att godkänna styrelsens förslag till vinstdisposition.

Jag intygar att denna kopia av årsredovisningen stämmer överens med originalet.

Stockholm 2024-04-15



Bert Arvid Larsson, Ordförande

ank=20240611-2024061202744

# Warmup Scandinavia AB

559041-3760

Årsredovisning för räkenskapsåret  
2023-01-01 - 2023-12-31

Styrelsen upprättar följande årsredovisning.

Samtliga belopp är angivna i hela kronor.

# Förvaltningsberättelse

## Verksamheten

### Allmänt om verksamheten

Warmup Scandinavia AB har under verksamhetsåret fortsatt att utvecklas i den svenska och skandinaviska marknaden. Bolaget har under året utökat och ytterligare investerat i marknadsmaterial för att etablera företagets produkter hos återförsäljarledet. För att möta de ändrade förutsättningarna inom bostadsutveckling och därmed förändrad efterfrågan från såväl byggherrar som brukare har produktportföljen anpassats till den skandinaviska marknaden.

Bolaget har säte i Stockholm.

### Flerårsöversikt

	2023-01-01 - 2023-12-31	2022-04-01 - 2022-12-31	2021-04-01 - 2022-03-31	2020-04-01 - 2021-03-31
Nettomsättning	262 144	1 651 765	208 098	996 133
Resultat efter finansiella poster	-969 530	-554 211	-2 423 089	-1 816 897
Soliditet (%)	13	15	-216	25

Till skillnad från år 2022 har under år 2023 inga exportorder noterats. Detta har minskat omsättningen med mer än 30 procent.

### Förändringar i eget kapital

	Aktiekapital	Balanserat resultat	Årets resultat	Totalt
Vid årets ingång	616 850	502 722	-554 211	565 361
Balanseras i ny räkning		-554 211	554 211	0
Erhållna aktieägarutskott		1 052 525		1 052 525
Årets resultat			-969 530	-969 530
Vid årets utgång	616 850	1 001 036	-969 530	648 356

### Resultatdisposition

Styrelsen föreslår att till förfogande stående medel

Balanserat resultat	1 001 036
Årets resultat	-969 530
<b>Summa</b>	<b>31 506</b>

Disponeras enligt följande

Balanseras i ny räkning	31 506
<b>Summa</b>	<b>31 506</b>

# Resultaträkning

	Not	2023-01-01	2022-04-01
	1	- 2023-12-31	- 2022-12-31
<b>Rörelseintäkter, lagerförändringar m.m.</b>			
Nettoomsättning		262 144	1 651 765
Förändring av lager av produkter i arbete, färdiga varor och pågående arbete för annans räkning		-70 775	-134 442
Övriga rörelseintäkter		561	72 073
<b>Summa rörelseintäkter, lagerförändringar m.m.</b>		<b>191 930</b>	<b>1 589 396</b>
<b>Rörelsekostnader</b>			
Råvaror och förnödenheter		-144 194	-1 184 256
Övriga externa kostnader		-573 947	-536 593
Personalkostnader	2	-443 492	-411 365
Av- och nedskrivningar av materiella och immateriella anläggningstillgångar		0	-6 696
Övriga rörelsekostnader		0	-3 429
<b>Summa rörelsekostnader</b>		<b>-1 161 633</b>	<b>-2 142 339</b>
<b>Rörelseresultat</b>		<b>-969 703</b>	<b>-552 943</b>
<b>Finansiella poster</b>			
Övriga ränteintäkter och liknande resultatposter		45	0
Räntekostnader och liknande resultatposter		128	-1 268
<b>Summa finansiella poster</b>		<b>173</b>	<b>-1 268</b>
<b>Resultat efter finansiella poster</b>		<b>-969 530</b>	<b>-554 211</b>
<b>Resultat före skatt</b>		<b>-969 530</b>	<b>-554 211</b>
<b>Årets resultat</b>		<b>-969 530</b>	<b>-554 211</b>

# Balansräkning

	Not 1	2023-12-31	2022-12-31
<b>Tillgångar</b>			
<b>Anläggningstillgångar</b>			
<b>Immateriella anläggningstillgångar</b>			
Goodwill	3	0	0
<b>Summa immateriella anläggningstillgångar</b>		<b>0</b>	<b>0</b>
<b>Materiella anläggningstillgångar</b>			
Inventarier, verktyg och installationer	4	0	0
<b>Summa materiella anläggningstillgångar</b>		<b>0</b>	<b>0</b>
<b>Summa anläggningstillgångar</b>		<b>0</b>	<b>0</b>
<b>Omsättningstillgångar</b>			
<b>Varulager m.m.</b>			
Färdiga varor och handelsvaror		467 582	543 243
Övriga lagertillgångar		155 670	62 925
<b>Summa varulager m.m.</b>		<b>623 252</b>	<b>606 168</b>
<b>Kortfristiga fordringar</b>			
Kundfordringar		0	0
Övriga fordringar		19 465	6 990
Förutbetalda kostnader och upplupna intäkter		9 259	0
<b>Summa kortfristiga fordringar</b>		<b>28 724</b>	<b>6 990</b>
<b>Kassa och bank</b>			
Kassa och bank		4 194 247	3 251 996
<b>Summa kassa och bank</b>		<b>4 194 247</b>	<b>3 251 996</b>
<b>Summa omsättningstillgångar</b>		<b>4 846 223</b>	<b>3 865 154</b>
<b>Summa tillgångar</b>		<b>4 846 223</b>	<b>3 865 154</b>

# Balansräkning

	Not 1	2023-12-31	2022-12-31
<b>Eget kapital och skulder</b>			
<b>Eget kapital</b>			
<b>Bundet eget kapital</b>			
Aktiekapital		616 850	616 850
<b>Summa bundet eget kapital</b>		<b>616 850</b>	<b>616 850</b>
<b>Fritt eget kapital</b>			
Balanserat resultat		1 001 036	502 722
Årets resultat		-969 530	-554 211
<b>Summa fritt eget kapital</b>		<b>31 506</b>	<b>-51 489</b>
<b>Summa eget kapital</b>		<b>648 356</b>	<b>565 361</b>
<b>Kortfristiga skulder</b>			
Leverantörsskulder		50 864	52 742
Övriga skulder		1 035 034	991 692
Upplupna kostnader och förutbetalda intäkter		3 111 969	2 255 359
<b>Summa kortfristiga skulder</b>		<b>4 197 867</b>	<b>3 299 793</b>
<b>Summa eget kapital och skulder</b>		<b>4 846 223</b>	<b>3 865 154</b>

*Handwritten signature*

# Noter

## Not 1 - Redovisningsprinciper

Årsredovisningen är upprättad i enlighet med årsredovisningslagen och Bokföringsnämndens allmänna råd (BFNAR 2016:10) om årsredovisning i mindre företag.

### Nyckeltalsdefinitioner

#### Nettoomsättning

Rörelsens huvudintäkter, fakturerade kostnader, sidointäkter samt intäktskorrigeringar.

#### Resultat efter finansiella poster

Resultat efter finansiella intäkter och kostnader men före bokslutsdispositioner och skatter.

#### Soliditet

Justerat eget kapital (eget kapital och obeskattade reserver med avdrag för uppskjuten skatt) i procent av balansomslutningen.

## Not 2 - Medelantal anställda

	2023-01-01 - 2023-12-31	2022-04-01 - 2022-12-31
Medelantal anställda under året	1,0	1,0

## Not 3 - Goodwill

	2023-12-31	2022-12-31
<b>Anskaffningsvärden</b>		
Ingående anskaffningsvärden	1 000 000	1 000 000
Utgående anskaffningsvärden	1 000 000	1 000 000
<b>Avskrivningar</b>		
Ingående avskrivningar	-1 000 000	-1 000 000
Utgående avskrivningar	-1 000 000	-1 000 000
<b>Redovisat värde</b>	<b>0</b>	<b>0</b>

ank=20240611;2024061202749

## Not 4 - Inventarier, verktyg och installationer

	2023-12-31	2022-12-31
<b>Anskaffningsvärden</b>		
Ingående anskaffningsvärden	143 826	143 826
<b>Utgående anskaffningsvärden</b>	<b>143 826</b>	<b>143 826</b>
<b>Avskrivningar</b>		
Ingående avskrivningar	-143 826	-137 130
Årets avskrivningar	0	-6 696
<b>Utgående avskrivningar</b>	<b>-143 826</b>	<b>-143 826</b>
<b>Redovisat värde</b>	<b>0</b>	<b>0</b>


ank=20240611:2024061202750

*AL 20*

# Underskrifter

Årsredovisning för Warmup Scandinavia AB, 559041-3760  
Avseende räkenskapsåret 2023-01-01 - 2023-12-31

Stockholm




Bert Arvid Larsson

Ordförande

2024-04-15

(datum)



Andrew David Stimpson

Styrelseledamot

2024-04-15

(datum)




Eva Maria Larsson

Styrelseledamot

2024-04-15

(datum)



John Anthony Mc Inerney

Styrelseledamot

2024-04-15

(datum)

