

**Årsredovisning**  
och  
**Koncernredovisning**  
för  
**Indus AB**  
556235-8225

Räkenskapsåret  
2023-05-01 - 2024-04-30

**Fastställelseintyg**


Undertecknad styrelseledamot i Indus AB intygar att resultaträkningen och balansräkningen i årsredovisningen för moderbolaget samt koncernresultaträkningen och koncernbalansräkningen har fastställts på årsstämman den 7 oktober 2024. Årsstämman beslutade att godkänna styrelsens förslag till resultatdisposition.

Jag intygar också att innehållet i årsredovisningen och revisionsberättelsen stämmer överens med originalen.

Kungälv den 7 oktober 2024

  
Mikael Nykvist

# Indus



---

FRAMTIDENS LOKALER

**Årsredovisning**

och

**Koncernredovisning**

för

**Indus AB**

556235-8225

Räkenskapsåret

2023-05-01 - 2024-04-30

Styrelsen och verkställande direktören för Indus AB avger följande årsredovisning och koncernredovisning för räkenskapsåret 2023-05-01 - 2024-04-30.

## Förvaltningsberättelse

### Information om verksamheten

Indus AB äger och förvaltar aktier och andelar.

Koncernen hyr ut flyttbara modulsystem som används till industrier, kommuner och andra offentliga verksamheter, främst till kontor, förskolor och skollokaler.

Verksamheten har bedrivits sedan 1974.

Koncernen har verksamhet i Stockholm, Osby och Kungälv för att effektivt betjäna marknaderna. Huvudkontoret ligger i Kungälv.

Koncernen har också för närvarande verksamhet i Norge som förvaltas genom den Svenska verksamheten.

Företaget har sitt säte i Kungälv.

### Väsentliga händelser under räkenskapsåret

Efterfrågan, i koncernen, har varit god och en viss återhämtning av hyrespriserna har skett under året efter flera år av väldigt låga nivåer. Det har fortsatt varit stora prisökningar på material, transporter och köpta byggtjänster och stigande räntor påverkar resultatet negativt. Koncernen har under året levererat ett antal nya solcellsanläggningar till nya hyresgäster.

### Förväntad framtida utveckling

Vi bedömer att efterfrågan på våra produkter och tjänster kommer att vara fortsatt hög. Demografiförändringar, befolkningsökningar samt äldre och dåligt underhållna skolor driver på användningen av tillfälliga lokaler. Indus AB bedriver löpande förbättringsarbete på nyanskaffade uthyrningsmoduler och utgifter för produktutveckling kostnadsförs direkt i resultaträkningen. Inköp av fysiska produkter aktiveras och avskrivs enligt plan.

Fokus kommer framgent att vara mot den svenska marknaden och uthyrningsverksamheten i Norge kommer att bedrivas i mindre omfattning.

### Investeringar

Koncernen har fortsatt behov av att anskaffa nya uthyrningsmoduler under kommande år.

## Forskning och utveckling

Koncernen bedriver en kontinuerlig utveckling på de moduler som nyanskaffas samt utveckling och underhåll på befintliga moduler som bolaget förvaltar, allt för att säkerställa att vi alltid når upp till minst ett minimikrav gällande miljö- och byggregler. Tjänsteutbudet utvecklas också.

Dotterbolaget Indus Sverige AB är certifierat i Arbetsmiljö, Kvalitet och Miljö.



## Miljöpåverkan och hållbarhet

Koncernen har idag en begränsad direkt miljöpåverkan och under året som gått har åtgärder vidtagits för att minimera dessa miljöaspekter.

I samband med inköp av nya service- och tjänstebilar så är det miljöbilar som skall upphandlas. En indirekt miljöpåverkan har transporter och hantering av moduler genom utsläpp till luften. Koncernen verkar för att dessa reduceras över tid genom att påverka transportörer att medverka genom att investera i allt bättre fordon som minskar utsläppen.

Vi har ett stort fokus på hållbarhetsfrågor och Indus strävar efter att vara den ledande aktören inom miljö och hållbarhet i vår bransch. På vår hemsida [www.Indus.se](http://www.Indus.se) kan man läsa om Indus hållbarhetsarbete.

## Ägarförhållanden

Bolaget ägs till 100 % av Mikael Nykvist

### Flerårsöversikt (Tkr)

	2023/24	2022/23	2021/22	2020/21	2019/20
<b>Koncernen</b>					
Nettoomsättning	376 714	321 326	289 957	264 048	281 975
Resultat efter finansiella poster	10 835	-41 500	17 194	36 720	36 460
Balansomslutning	864 201	926 623	975 601	896 095	923 908
Avkastning på eget kap. (%)	3,6	-13,9	5,0	11,0	12,1
Avkastning på totalt kap. (%)	3,9	0,4	2,5	4,9	5,1
Soliditet (%)	35,2	32,2	35,3	37,2	32,4
<b>Moderbolaget</b>					
Nettoomsättning	0	0	0	0	0
Resultat efter finansiella poster	18 816	35 582	1 546	-23	-26
Balansomslutning	59 778	45 787	11 468	17 833	21 389
Avkastning på eget kap. (%)	31,6	80,2	0,0	0,0	0,0
Avkastning på totalt kap. (%)	30,4	-1,0	13,6	0,0	0,0
Soliditet (%)	99,6	96,9	99,0	99,0	90,4

För definitioner av nyckeltal, se Redovisnings- och värderingsprinciper.

### Förändring av eget kapital

	Aktie- kapital	Övrigt bundet eget kapital	Annat eget kapital inkl. årets resultat	Totalt
<b>Koncernen</b>				
Belopp vid årets ingång	1 000 000	187 288 511	110 057 184	298 345 695
Utdelning			-3 000 000	-3 000 000
Omräkningsdifferens		-989 095	2 120 614	1 131 519
Förskjutning mellan bundna och fria reserver		5 637 400	-5 637 400	0
Årets resultat			8 045 280	8 045 280
<b>Belopp vid årets utgång</b>	<b>1 000 000</b>	<b>191 936 816</b>	<b>111 585 678</b>	<b>304 522 494</b>

	Aktie- kapital	Reserv- fond	Balanserat resultat	Årets resultat	Totalt
<b>Moderbolaget</b>					
Belopp vid årets ingång	1 000 000	200 000	8 152 383	35 011 655	44 364 038
Disposition enligt beslut av årsstämman:			35 011 655	-35 011 655	0
Utdelning			-3 000 000		-3 000 000
Årets resultat				18 185 553	18 185 553
<b>Belopp vid årets utgång</b>	<b>1 000 000</b>	<b>200 000</b>	<b>40 164 038</b>	<b>18 185 553</b>	<b>59 549 591</b>

### Förslag till vinstdisposition

Styrelsen föreslår att till förfogande stående vinstmedel (kronor):

balanserad vinst	40 164 039
årets vinst	18 185 553
	<b>58 349 592</b>

disponeras så att	
till aktieägare utdelas (400 kronor per aktie)	4 000 000
i ny räkning överföres	54 349 592
	<b>58 349 592</b>

Styrelsen föreslås bemyndigas att besluta om tidpunkt då utdelningen skall betalas.

Styrelsen anser att förslaget är förenligt med försiktighetsregeln i 17 kap. 3 § aktiebolagslagen enligt följande redogörelse: Styrelsens uppfattning är att vinstutdelningen är försvarlig med hänsyn till de krav verksamhetens art, omfattning och risk ställer på storleken på det egna kapitalet, bolagets konsolideringsbehov, likviditet och ställning i övrigt.

Koncernens och moderbolagets resultat och ställning i övrigt framgår av efterföljande resultat- och balansräkningar samt kassaflödesanalyser med noter.



## Koncernens Resultaträkning

	Not	2023-05-01 -2024-04-30	2022-05-01 -2023-04-30
Nettoomsättning	3	376 713 601	321 325 695
Övriga rörelseintäkter		12 139 414	9 889 897
		<b>388 853 015</b>	<b>331 215 592</b>
<b>Rörelsens kostnader</b>			
Råvaror och förnödenheter		-158 196 237	-124 891 771
Övriga externa kostnader	4, 5	-42 480 969	-26 648 087
Personalkostnader	6	-53 838 783	-55 473 959
Avskrivningar och nedskrivningar av materiella och immateriella anläggningstillgångar		-101 672 617	-120 202 243
Övriga rörelsekostnader		0	-769 157
		<b>-356 188 606</b>	<b>-327 985 217</b>
<b>Rörelseresultat</b>		<b>32 664 409</b>	<b>3 230 375</b>
<b>Resultat från finansiella poster</b>			
Resultat från andelar i koncernföretag		0	-27 639 856
Övriga ränteintäkter och liknande resultatposter	7	1 205 381	238 165
Räntekostnader och liknande resultatposter	8	-23 035 009	-17 329 145
		<b>-21 829 628</b>	<b>-44 730 836</b>
<b>Resultat efter finansiella poster</b>		<b>10 834 781</b>	<b>-41 500 461</b>
<b>Resultat före skatt</b>		<b>10 834 781</b>	<b>-41 500 461</b>
Skatt på årets resultat	9	-1 326 901	-597 038
Uppskjuten skatt	9	-1 462 600	126 027
<b>Årets resultat</b>		<b>8 045 280</b>	<b>-41 971 472</b>

## Koncernens Balansräkning

Not                      2024-04-30                      2023-04-30

### TILLGÅNGAR

#### Anläggningstillgångar

##### *Materiella anläggningstillgångar*

Inventarier, verktyg och installationer	11	3 334 464	2 886 143
Moduler och modulinventarier	12	761 588 175	735 824 168
		<b>764 922 639</b>	<b>738 710 311</b>

##### *Finansiella anläggningstillgångar*

Andra långfristiga värdepappersinnehav		949 955	335 248
<b>Summa anläggningstillgångar</b>		<b>765 872 594</b>	<b>739 045 559</b>

#### Omsättningstillgångar

##### *Varulager m m*

Färdiga varor och handelsvaror		0	12 484 654
--------------------------------	--	---	------------

##### *Kortfristiga fordringar*

Kundfordringar		13 724 602	43 616 456
Övriga fordringar		8 765 253	11 590 977
Förutbetalda kostnader och upplupna intäkter	13	17 376 251	22 804 978
		<b>39 866 106</b>	<b>78 012 411</b>

##### *Kassa och bank*

<b>Summa omsättningstillgångar</b>		<b>58 462 145</b>	<b>97 079 967</b>
		<b>98 328 251</b>	<b>187 577 032</b>

### SUMMA TILLGÅNGAR

**864 200 845**                      **926 622 591**

## Koncernens Balansräkning

Not                      2024-04-30                      2023-04-30

### EGET KAPITAL OCH SKULDER

#### Eget kapital

#### Eget kapital hänförligt till moderföretagets aktieägare

Aktiekapital		1 000 000	1 000 000
Övrigt tillskjutet kapital		191 936 816	187 288 511
Annat eget kapital inklusive årets resultat		111 585 678	110 057 184
<b>Eget kapital hänförligt till moderföretagets aktieägare</b>		<b>304 522 494</b>	<b>298 345 695</b>

#### Summa eget kapital

**304 522 494                      298 345 695**

#### Avsättningar

Avsättningar för pensioner och liknande förpliktelser		1 180 414	416 576
Uppskjuten skatteskuld	14	49 681 814	48 219 214
		<b>50 862 228</b>	<b>48 635 790</b>

#### Långfristiga skulder

Skulder till kreditinstitut                      15                      341 026 594                      361 326 555

#### Kortfristiga skulder

Checkräkningskredit		0	8 141 153
Skulder till kreditinstitut		86 995 596	90 120 328
Leverantörsskulder		15 647 209	41 776 194
Aktuella skatteskulder		374 401	127 904
Övriga skulder		3 411 613	1 909 213
Upplupna kostnader och förutbetalda intäkter	16	61 360 710	76 239 759
		<b>167 789 529</b>	<b>218 314 551</b>

### SUMMA EGET KAPITAL OCH SKULDER

**864 200 845                      926 622 591**

## Koncernens Kassaflödesanalys

	Not	2023-05-01 -2024-04-30	2022-05-01 -2023-04-30
<b>Den löpande verksamheten</b>			
Resultat efter finansiella poster		10 834 781	-41 500 461
Justeringar för poster som inte ingår i kassaflödet m.m	17	84 636 707	134 654 278
Betald skatt		-1 080 404	-895 511
<b>Kassaflöde från den löpande verksamheten före förändringar av rörelsekapital</b>		<b>94 391 084</b>	<b>92 258 306</b>
<b>Kassaflöde från förändringar i rörelsekapital</b>			
Förändring av varulager och pågående arbeten		12 484 654	-12 484 654
Förändring kundfordringar		29 891 854	-21 654 493
Förändring av kortfristiga fordringar		8 254 451	-12 701 312
Förändring leverantörsskulder		-26 128 985	-10 840 432
Förändring av kortfristiga skulder		-24 642 534	53 389 549
<b>Kassaflöde från den löpande verksamheten</b>		<b>94 250 524</b>	<b>87 966 964</b>
<b>Investeringsverksamheten</b>			
Investeringar i materiella anläggningstillgångar		-139 009 915	-126 797 984
Försäljning av materiella anläggningstillgångar		29 936 892	17 923 940
Investeringar i finansiella anläggningstillgångar		-614 707	-251 436
<b>Kassaflöde från investeringsverksamheten</b>		<b>-109 687 730</b>	<b>-109 125 480</b>
<b>Finansieringsverksamheten</b>			
Försäljning finansiella anläggningstillgångar		0	40 510 578
Förändring av lån		-20 299 961	21 468 228
Utbetald utdelning		-3 000 000	-2 000 000
<b>Kassaflöde från finansieringsverksamheten</b>		<b>-23 299 961</b>	<b>59 978 806</b>
<b>Årets kassaflöde</b>		<b>-38 737 167</b>	<b>38 820 290</b>
<b>Likvida medel vid årets början</b>			
Likvida medel vid årets början		97 079 967	55 771 255
<b>Kursdifferens i likvida medel</b>			
Kursdifferens i likvida medel		119 345	2 488 422
<b>Likvida medel vid årets slut</b>		<b>58 462 145</b>	<b>97 079 967</b>

2

## Moderbolagets Resultaträkning

	Not	2023-05-01 -2024-04-30	2022-05-01 -2023-04-30
Nettoomsättning	3	0	0
<b>Rörelsens kostnader</b>			
Övriga externa kostnader	5	-2 874 885	-480 548
Personalkostnader	6	0	0
		<b>-2 874 885</b>	<b>-480 548</b>
<b>Rörelseresultat</b>		<b>-2 874 885</b>	<b>-480 548</b>
<b>Resultat från finansiella poster</b>			
Resultat från andelar i koncernföretag		20 292 900	0
Resultat från övriga värdepapper och fordringar som är anläggningstillgångar		0	36 061 652
Övriga ränteintäkter och liknande resultatposter	7	1 397 561	550
Räntekostnader och liknande resultatposter	8	-23	0
		<b>21 690 438</b>	<b>36 062 202</b>
<b>Resultat efter finansiella poster</b>		<b>18 815 553</b>	<b>35 581 654</b>
Bokslutsdispositioner	18	-630 000	-570 000
<b>Resultat före skatt</b>		<b>18 185 553</b>	<b>35 011 654</b>
Skatt på årets resultat	9	0	0
<b>Årets resultat</b>		<b>18 185 553</b>	<b>35 011 655</b>

6

## Moderbolagets Balansräkning

Not                      2024-04-30                      2023-04-30

### TILLGÅNGAR

#### Anläggningstillgångar

##### *Finansiella anläggningstillgångar*

Andelar i koncernföretag

19                      5 716 002                      5 716 002

#### Omsättningstillgångar

##### *Kortfristiga fordringar*

Fordringar hos koncernföretag

53 910 915                      930 000

Övriga fordringar

159                      156

Förutbetalda kostnader och upplupna intäkter

13                      7 635                      0

**53 918 709                      930 156**

##### *Kassa och bank*

143 780                      39 140 770

**Summa omsättningstillgångar**

**54 062 489                      40 070 926**

**SUMMA TILLGÅNGAR**

**59 778 491                      45 786 928**

*✍*

## Moderbolagets Balansräkning

Not                      2024-04-30                      2023-04-30

### EGET KAPITAL OCH SKULDER

#### Eget kapital

20, 21

#### *Bundet eget kapital*

Aktiekapital

1 000 000

1 000 000

Reservfond

200 000

200 000

**1 200 000**

**1 200 000**

#### *Fritt eget kapital*

Balanserad vinst eller förlust

40 164 039

8 152 384

Årets resultat

18 185 553

35 011 655

**58 349 592**

**43 164 039**

**Summa eget kapital**

**59 549 592**

**44 364 039**

#### **Kortfristiga skulder**

Leverantörsskulder

0

91 250

Skulder till koncernföretag

115 490

1 084 505

Upplupna kostnader och förutbetalda intäkter

16

113 409

247 134

**Summa kortfristiga skulder**

**228 899**

**1 422 889**

**SUMMA EGET KAPITAL OCH SKULDER**

**59 778 491**

**45 786 928**

*A*

## Moderbolagets Kassaflödesanalys

Not	2023-05-01 -2024-04-30	2022-05-01 -2023-04-30
<b>Den löpande verksamheten</b>		
Resultat efter finansiella poster	18 185 553	35 011 655
Justeringar för poster som inte ingår i kassaflödet	0	-38 210 578
<b>Kassaflöde från den löpande verksamheten före förändring av rörelsekapital</b>	<b>18 185 553</b>	<b>-3 198 923</b>
<b>Kassaflöde från förändring av rörelsekapitalet</b>		
Förändring av kortfristiga fordringar	-52 988 552	2 206 367
Förändring av leverantörsskulder	-91 250	91 250
Förändring av kortfristiga skulder	-1 102 740	1 216 149
<b>Kassaflöde från den löpande verksamheten</b>	<b>-35 996 989</b>	<b>314 843</b>
<b>Investeringsverksamheten</b>		
Försäljning av finansiella anläggningstillgångar	0	40 510 578
<b>Finansieringsverksamheten</b>		
Utbetald utdelning	-3 000 000	-2 000 000
<b>Årets kassaflöde</b>	<b>-38 996 989</b>	<b>38 825 421</b>
<b>Likvida medel vid årets början</b>		
Likvida medel vid årets början	39 140 769	315 348
<b>Likvida medel vid årets slut</b>	<b>143 780</b>	<b>39 140 769</b>

*A*

## Noter

### Not 1 Redovisnings- och värderingsprinciper

#### Allmänna upplysningar

Årsredovisningen och koncernredovisningen är upprättad i enlighet med årsredovisningslagen och BFNAR 2012:1 Årsredovisning och koncernredovisning (K3).

Fordringar och skulder i utländsk valuta har värderats till balansdagens kurs. Kursvinster och kursförluster på rörelsefordringar och rörelseskulder redovisas i rörelseresultatet medan kursvinster och kursförluster på finansiella fordringar och skulder redovisas som finansiella poster.

Redovisningsprinciperna är oförändrade jämfört med föregående år.

#### Intäktsredovisning

Intäkter har tagits upp till verkligt värde av vad som erhållits eller kommer att erhållas och redovisas i den omfattning det är sannolikt att de ekonomiska fördelarna kommer att tillgodogöras bolaget och intäkterna kan beräknas på ett tillförlitligt sätt.

#### Koncernredovisning

##### *Konsolideringsmetod*

Koncernredovisningen har upprättats enligt förvärvsmetoden. Detta innebär att förvärvade verksamheters identifierbara tillgångar och skulder redovisas till marknadsvärde enligt upprättad förvärvsanalys. Överstiger verksamhetens anskaffningsvärde det beräknade marknadsvärdet av de förväntade nettotillgångarna enligt förvärvsanalysen redovisas skillnaden som goodwill.

##### *Transaktioner mellan koncernföretag*

Koncerninterna fordringar och skulder samt transaktioner mellan koncernföretag liksom orealiserade vinster elimineras i sin helhet. Orealiserade förluster elimineras också såvida inte transaktionen motsvarar ett nedskrivningsbehov.

Förändring av internvinst under räkenskapsåret har elimineras i koncernresultaträkningen.

#### Anläggningstillgångar

Immateriella och materiella anläggningstillgångar redovisas till anskaffningsvärde minskat med ackumulerade avskrivningar enligt plan och eventuella nedskrivningar. I anskaffningsvärdet ingår förutom inköpspriset även utgifter direkt hänförliga till förvärvet. Tillkommande utgifter som uppfyller tillgångskriteriet räknas in i tillgångens redovisade värde. Utgifter för löpande underhåll och reparationer redovisas som kostnad i den period den uppkommer.

Avskrivning sker linjärt över den förväntade nyttjandeperioden med hänsyn till väsentligt restvärde. Följande avskrivningsprocent tillämpas:

Maskiner och andra tekniska anläggningar	5 år
Inventarier, verktyg och installationer	3-15 år
Moduler och modulinventarier	3-15 år

*l*

### ***Komponentindelning***

Materiella anläggningstillgångar har delats upp på komponenter när komponenterna är betydande och när komponenterna har väsentligt olika nyttjandeperioder. När en komponent i en anläggningstillgång byts ut, utrangeras eventuell kvarvarande del av den gamla komponenten och den nya komponentens anskaffningsvärde aktiveras. Utgifter för löpande reparationer och underhåll redovisas som kostnader.

### **Finansiella instrument**

Finansiella instrument värderas utifrån anskaffningsvärdet. Instrumentet redovisas i balansräkningen när bolaget blir part i instrumentets avtalsmässiga villkor. Finansiella tillgångar tas bort från balansräkningen när rätten att erhålla kassaflöden från instrumentet har löpt ut eller överförs och bolaget har överfört i stort sett alla risker och förmåner som är förknippade med äganderätten. Finansiella skulder tas bort från balansräkningen när förpliktelserna har reglerats eller på annat sätt upphört.

### ***Kundfordringar/leverantörsskulder***

Kundfordringar värderas till anskaffningsvärde med avdrag för befarade förluster. Leverantörsskulder och andra icke-räntebärande skulder värderas till nominellt belopp.

### **Leasingavtal**

Då de ekonomiska risker och fördelar som är förknippade med de leasade tillgångarna har övergått till leasetagaren klassificeras avtalet som finansiell leasing. Vid det första redovisningstillfället redovisas en tillgång och skuld i balansräkningen. Vid efterföljande redovisningstillfällen fördelas minimileasingavgifterna på ränta och amortering av skulden enligt effektivräntemetoden. Ränta ska fördelas över leasingperioden genom att belasta varje räkenskapsår med ett belopp som motsvarar en fast räntesats för den under respektive räkenskapsår redovisade skulden. Variabla avgifter ska redovisas som kostnad det räkenskapsår utgifterna uppkommer.

Företaget redovisar samtliga leasingavtal, såväl finansiella som operationella, som operationella leasingavtal. Operationella leasingavtal redovisas som en kostnad linjärt över leasingperioden.

### **Inkomstskatter**

Total skatt utgörs av aktuell skatt och uppskjuten skatt. Skatter redovisas i resultaträkningen, utom då underliggande transaktion redovisas direkt mot eget kapital varvid tillhörande skatteeffekter redovisas i eget kapital.

### ***Aktuell skatt***

Aktuell skatt avser inkomstskatt för innevarande räkenskapsår samt den del av tidigare räkenskapsårs inkomstskatt som ännu inte redovisats. Aktuell skatt beräknas utifrån den skattesats som gäller per balansdagen.

g

### ***Uppskjuten skatt***

Uppskjuten skatt är inkomstskatt som avser framtida räkenskapsår till följd av tidigare händelser. Redovisning sker enligt balansräkningsmetoden. Enligt denna metod redovisas uppskjutna skatteskulder och uppskjutna skattefordringar på temporära skillnader som uppstår mellan bokförda respektive skattemässiga värden för tillgångar och skulder samt för övriga skattemässiga avdrag eller underskott.

Uppskjutna skattefordringar netto redovisas mot uppskjutna skatteskulder endast om de kan betalas med ett nettobelopp. Uppskjuten skatt beräknas utifrån gällande skattesats på balansdagen. Effekter av förändringar i gällande skattesatser resultatförs i den period förändringen lagstads. Uppskjuten skattefordran redovisas som *finansiell anläggningstillgång och uppskjuten skatteskuld som avsättning*.

Uppskjuten skattefordran avseende underskottsavdrag eller andra framtida skattemässiga avdrag redovisas i den omfattning det är sannolikt att avdragen kan avräknas mot framtida skattemässiga överskott.

På grund av sambandet mellan redovisning och beskattning särredovisas inte den uppskjutna skatteskulden som är hänförlig till obeskattade reserver.

### **Ersättningar till anställda**

#### ***Pensioner***

Avgiftsbestämda pensionsplaner.

För avgiftsbestämda planer betalar koncernen fastställda avgifter till ett annat företag, normalt ett försäkringsföretag och har ingen förpliktelse att betala ytterligare avgifter. Koncernens resultat belastas för kostnader i takt med att förmånerna intjänas vilket normalt sammanfaller med tidpunkten när premier erläggs

### **Nyckeltalsdefinitioner**

Nettoomsättning

Rörelsens huvudintäkter, fakturerade kostnader, sidointäkter samt intäktskorrigeringar.

Resultat efter finansiella poster

Resultat efter finansiella intäkter och kostnader, men före skatter.

Balansomslutning

Företagets samlade tillgångar.

Avkastning på eget kap. (%)

Resultat efter finansiella poster i procent av justerat eget kapital (eget kapital och obeskattade reserver med avdrag för uppskjuten skatt).

Avkastning på totalt kap. (%)

Rörelseresultat plus finansiella intäkter i procent av balansomslutningen.

Soliditet (%)

Justerat eget kapital (eget kapital och obeskattade reserver med avdrag för uppskjuten skatt) i procent av balansomslutning.

### **Uppskattningar och bedömningar**

Inga uppskattningar eller bedömningar har gjorts som har betydande effekt på de redovisade beloppen i den finansiella rapporten eller som skulle innebära en betydande risk för en väsentlig justering av de redovisade värdena för tillgångar.



## Not 2 Inköp och försäljning mellan koncernföretag

### Moderbolaget

Under året har inga koncerninterna inköp eller försäljningar ägt rum.

## Not 3 Nettoomsättningens fördelning

### Koncernen

	2023-05-01 -2024-04-30	2022-05-01 -2023-04-30
<b>Nettoomsättningen per rörelsegren</b>		
Sverige	330 192 957	261 676 394
Norge	46 520 644	59 649 301
	<b>376 713 601</b>	<b>321 325 695</b>

### Moderbolaget

	2023-05-01 -2024-04-30	2022-05-01 -2023-04-30
<b>Nettoomsättningen per rörelsegren</b>		
Sverige	0	0
Norge	0	0
	<b>0</b>	<b>0</b>

*[Handwritten mark]*

#### Not 4 Leasingavtal Koncernen

Årets leasingkostnader avseende leasingavtal, uppgår till 2 718 460 kronor.

Framtida leasingavgifter, för icke uppsägningsbara leasingavtal, förfaller till betalning enligt följande:

	2023-05-01 -2024-04-30	2022-05-01 -2023-04-30
Inom ett år	2 391 924	2 296 310
Senare än ett år men inom fem år	2 507 177	4 052 509
Senare än fem år	0	0
	<b>4 899 101</b>	<b>6 348 819</b>

#### Not 5 Arvode till revisorer Koncernen

Med revisionsuppdrag avses granskning av årsredovisningen och bokföringen samt styrelsens och verkställande direktörens förvaltning, övriga arbetsuppgifter som det ankommer på bolagets revisor att utföra samt rådgivning eller annat biträde som föranleds av iakttagelser vid sådan granskning eller genomförandet av sådana övriga arbetsuppgifter.

	2023-05-01 -2024-04-30	2022-05-01 -2023-04-30
<b>BDO</b>		
Revisionsuppdrag	187 771	104 133
	<b>187 771</b>	<b>104 133</b>
<b>Baker Tilly Swedrev</b>		
Revisionsuppdrag	285 813	271 063
Övriga tjänster	111 375	124 095
	<b>397 188</b>	<b>395 158</b>

#### Moderbolaget

Med revisionsuppdrag avses granskning av årsredovisningen och bokföringen samt styrelsens och verkställande direktörens förvaltning, övriga arbetsuppgifter som det ankommer på bolagets revisor att utföra samt rådgivning eller annat biträde som föranleds av iakttagelser vid sådan granskning eller genomförandet av sådana övriga arbetsuppgifter.

	2023-05-01 -2024-04-30	2022-05-01 -2023-04-30
<b>Baker Tilly Swedrev</b>		
Revisionsuppdrag	64 063	60 938
	<b>64 063</b>	<b>60 938</b>

**Not 6 Anställda och personalkostnader  
Koncernen**

	2023-05-01 -2024-04-30	2022-05-01 -2023-04-30
<b>Medelantalet anställda</b>		
Kvinnor	13	12
Män	30	37
	<b>43</b>	<b>49</b>
<b>Löner och andra ersättningar</b>		
Styrelse och verkställande direktör	9 255 624	5 517 662
Övriga anställda	25 081 158	31 185 109
	<b>34 336 782</b>	<b>36 702 771</b>
<b>Sociala kostnader</b>		
Pensionskostnader för styrelse och verkställande direktör	1 811 733	1 229 098
Pensionskostnader för övriga anställda	3 184 650	3 087 571
Övriga sociala avgifter enligt lag och avtal	12 195 353	11 810 287
	<b>17 191 736</b>	<b>16 126 956</b>
<b>Totala löner, ersättningar, sociala kostnader och pensionskostnader</b>	<b>51 528 518</b>	<b>52 829 727</b>
<b>Könsfördelning bland ledande befattningshavare</b>		
Andel kvinnor i styrelsen	33 %	25 %
Andel män i styrelsen	67 %	75 %

**Moderbolaget**

Bolaget har inte haft några anställda och några löner har ej utbetalats.

**Not 7 Övriga ränteintäkter och liknande resultatposter  
Koncernen**

	2023-05-01 -2024-04-30	2022-05-01 -2023-04-30
Ränteintäkter	1 205 381	238 165
	<b>1 205 381</b>	<b>238 165</b>

**Moderbolaget**

	2023-05-01 -2024-04-30	2022-05-01 -2023-04-30
Ränteintäkter från koncernföretag	1 336 788	0
Ränteintäkter	60 773	0
	<b>1 397 561</b>	<b>0</b>



**Not 8 Räntekostnader och liknande resultatposter  
Koncernen**

	<b>2023-05-01</b>	<b>2022-05-01</b>
	<b>-2024-04-30</b>	<b>-2023-04-30</b>
Övriga räntekostnader	23 035 009	17 329 145
	<b>23 035 009</b>	<b>17 329 145</b>

**Moderbolaget**

	<b>2023-05-01</b>	<b>2022-05-01</b>
	<b>-2024-04-30</b>	<b>-2023-04-30</b>
Övriga räntekostnader	23	0
	<b>23</b>	<b>0</b>

**Not 9 Aktuell och uppskjuten skatt  
Koncernen**

	<b>2023-05-01</b>	<b>2022-05-01</b>
	<b>-2024-04-30</b>	<b>-2023-04-30</b>
<b>Skatt på årets resultat</b>		
Aktuell skatt	-1 326 901	-597 038
Uppskjuten skatt	-1 462 600	126 027
<b>Totalt redovisad skatt</b>	<b>-2 789 501</b>	<b>-471 011</b>

**Avstämning av effektiv skatt**

		<b>2023-05-01</b>		<b>2022-05-01</b>
		<b>-2024-04-30</b>		<b>-2023-04-30</b>
	<b>Procent</b>	<b>Belopp</b>	<b>Procent</b>	<b>Belopp</b>
Redovisat resultat före skatt		10 834 781		-41 550 461
Skatt enligt gällande skattesats	20,60	-2 231 965	20,60	8 549 095
Ej avdragsgilla kostnader		-807 709		-5 848 078
Ej skattepliktiga intäkter		234 096		183 727
Förändring uppskjuten skatt		-100 018		-2 572 573
Underskottsavdrag		139 557		-6 251 211
Skatteeffekt utl skatt		-23 462		373 217
Skattereduktion inventarier				5 094 812
<b>Redovisad effektiv skatt</b>	<b>25,75</b>	<b>-2 789 501</b>	<b>-1,13</b>	<b>-471 011</b>

## Moderbolaget

### Avstämning av effektiv skatt

	2023-05-01 -2024-04-30		2022-05-01 -2023-04-30	
	Procent	Belopp	Procent	Belopp
Redovisat resultat före skatt		18 185 553		35 011 655
Skatt enligt gällande skattesats	20,60	-3 746 224	20,60	-7 212 401
Ej avdragsgilla kostnader		-585 572		
Ej skattepliktiga intäkter		4 188 126		7 212 401
Underskottsavdrag		143 670		
<b>Redovisad effektiv skatt</b>		<b>0</b>	<b>0,00</b>	<b>0</b>

### Not 10 Byggnader och mark Koncernen

	2024-04-30	2023-04-30
Ingående anskaffningsvärden	0	155 959 031
Försäljningar/utrangeringar	0	-155 959 031
<b>Utgående ackumulerade anskaffningsvärden</b>	<b>0</b>	<b>0</b>
Ingående avskrivningar	0	-23 439 730
Försäljningar/utrangeringar	0	27 771 547
Årets avskrivningar	0	-4 331 817
<b>Utgående ackumulerade avskrivningar</b>	<b>0</b>	<b>0</b>
<b>Utgående redovisat värde</b>	<b>0</b>	<b>0</b>
Bokfört värde byggnader	0	0
Bokfört värde mark	0	0
	0	0

*ib*

**Not 11 Inventarier, verktyg och installationer  
Koncernen**

	2024-04-30	2023-04-30
Ingående anskaffningsvärden	9 832 925	9 683 283
Inköp	1 240 062	564 689
Försäljningar/utrangeringar	-76 784	-415 047
<b>Utgående ackumulerade anskaffningsvärden</b>	<b>10 996 203</b>	<b>9 832 925</b>
Ingående avskrivningar	-6 946 782	-6 322 729
Försäljningar/utrangeringar	53 322	182 998
Årets avskrivningar	-768 280	-807 051
<b>Utgående ackumulerade avskrivningar</b>	<b>-7 661 740</b>	<b>-6 946 782</b>
<b>Utgående redovisat värde</b>	<b>3 334 463</b>	<b>2 886 143</b>

**Not 12 Moduler och modulinventarier  
Koncernen**

	2024-04-30	2023-04-30
Ingående anskaffningsvärden	1 368 373 502	1 302 636 200
Inköp	137 769 853	126 233 295
Försäljningar/utrangeringar	-82 787 269	-44 023 490
Omräkningsdifferens	5 474 067	-16 472 503
<b>Utgående ackumulerade anskaffningsvärden</b>	<b>1 428 830 153</b>	<b>1 368 373 502</b>
Ingående avskrivningar	-605 117 427	-565 039 631
Försäljningar/utrangeringar	69 909 749	37 370 494
Årets avskrivningar	-100 904 339	-87 631 467
Omräkningsdifferens	-3 698 055	10 183 177
<b>Utgående ackumulerade avskrivningar</b>	<b>-639 810 072</b>	<b>-605 117 427</b>
Ingående nedskrivningar	-27 431 907	0
Årets nedskrivningar	0	-27 431 907
<b>Utgående ackumulerade nedskrivningar</b>	<b>-27 431 907</b>	<b>-27 431 907</b>
<b>Utgående redovisat värde</b>	<b>761 588 174</b>	<b>735 824 168</b>

**Not 13 Förutbetalda kostnader och upplupna intäkter  
Koncernen**

	2024-04-30	2023-04-30
Förutbetalda hyror	563 753	476 190
Övriga förutbetalda kostnader	16 602 877	21 840 807
Förutbetalda abonnemang	209 621	406 966
Upplupna intäkter	0	81 015
	<b>17 376 251</b>	<b>22 804 978</b>

*B*

**Moderbolaget**

	<b>2024-04-30</b>	<b>2023-04-30</b>
Övriga förutbetalda kostnader	7 635	0
	<b>7 635</b>	<b>0</b>

**Not 14 Uppskjuten skatteskuld  
Koncernen**

	<b>2024-04-30</b>	<b>2023-04-30</b>
Uppskjuten skatteskuld	49 681 814	48 219 214
<b>Belopp vid årets utgång</b>	<b>49 681 814</b>	<b>48 219 214</b>

**Not 15 Långfristiga skulder  
Koncernen**

	<b>2024-04-30</b>	<b>2023-04-30</b>
<b>Förfaller senare än fem år efter balansdagen</b>		
Amortering inom 2-5 år	242 576 610	275 772 976
Amortering efter 5 år	98 449 985	85 553 579
	<b>341 026 595</b>	<b>361 326 555</b>

**Not 16 Upplupna kostnader och förutbetalda intäkter  
Koncernen**

	<b>2024-04-30</b>	<b>2023-04-30</b>
Löne- och bikostnader	10 211 601	10 820 700
Räntor	2 621 579	2 802 644
Hysesintäkter	29 000 395	26 647 500
Övriga upplupna kostnader och förutbetalda intäkter	19 527 135	35 968 915
	<b>61 360 710</b>	<b>76 239 759</b>

**Moderbolaget**

	<b>2024-04-30</b>	<b>2023-04-30</b>
Övriga upplupna kostnader	113 409	0
	<b>113 409</b>	<b>0</b>

**Not 17 Justering för poster som inte ingår i kassaflödet  
Koncernen**

	<b>2024-04-30</b>	<b>2023-04-30</b>
Avskrivningar	101 672 617	120 202 243
Resultat vid avyttring av anläggningstillgångar	-17 035 910	-11 038 895
Resultat vid avyttring av dotterbolag	0	25 490 930
	<b>84 636 707</b>	<b>134 654 278</b>

**Not 18 Bokslutsdispositioner  
Moderbolaget**

	2023-05-01 -2024-04-30	2022-05-01 -2023-04-30
Lämnat koncernbidrag	-630 000 -630 000	-570 000 -570 000

**Not 19 Specifikation andelar i koncernföretag  
Moderbolaget**

Namn	Kapital- andel	Antal andelar	Bokfört värde
Indus Sverige AB	100	1 000	2 200 000
Indus Norge AS	100	950	3 250 000
Indus Management Group AB	100	1 000	117 510
Indus Trading AB	100	1 000	113 492
Indus Förvaltning AB	100	500	35 000
			<b>5 716 002</b>

	Org.nr	Säte	Eget kapital	Resultat
Indus Sverige AB	556107-7370	Kungälv	44 854 193	2 658 105
Indus Norge AS	929 066 480	Frogner	37 731 059	821 804
Indus Management Group AB	556406-5091	Kungälv	88 415	0
Indus Trading AB	556313-9988	Kungälv	349 074	-18 277
Indus Förvaltning AB	559043-3099	Kungälv	26 825	0

**Not 20 Antal aktier och kvotvärde  
Moderbolaget**

Namn	Antal aktier	Kvot- värde
Antal A-Aktier	5 000	100
Antal B-Aktier	5 000	100
	<b>10 000</b>	

*Handwritten mark*

**Not 21 Disposition av vinst eller förlust  
Moderbolaget**

**2024-04-30**

**Förslag till vinstdisposition**

Styrelsen föreslår att till förfogande stående vinstmedel:

balanserad vinst	40 164 039
årets vinst	18 185 553
	<b>58 349 592</b>

disponeras så att till aktieägare utdelas (400 kronor per aktie) i ny räkning överföres	4 000 000
	54 349 592
	<b>58 349 592</b>

**Not 22 Eventualförpliktelser  
Koncernen**

**2024-04-30**

**2023-04-30**

Borgen	428 022 190	459 588 036
	<b>428 022 190</b>	<b>459 588 036</b>

**Moderbolaget**

**2024-04-30**

**2023-04-30**

Borgen till förmån för koncernföretag	428 022 190	459 588 036
	<b>428 022 190</b>	<b>459 588 036</b>

**Not 23 Ställda säkerheter  
Koncernen**

**2024-04-30**

**2023-04-30**


<b>Övriga ställda panter och därmed jämförliga säkerheter</b>		
Företagsinteckningar	480 000 000	480 000 000
Pantsatt hyreskontrakt	59 005 309	92 947 409
	<b>539 005 309</b>	<b>572 947 409</b>

*B*


Kungälv den 7 oktober 2024



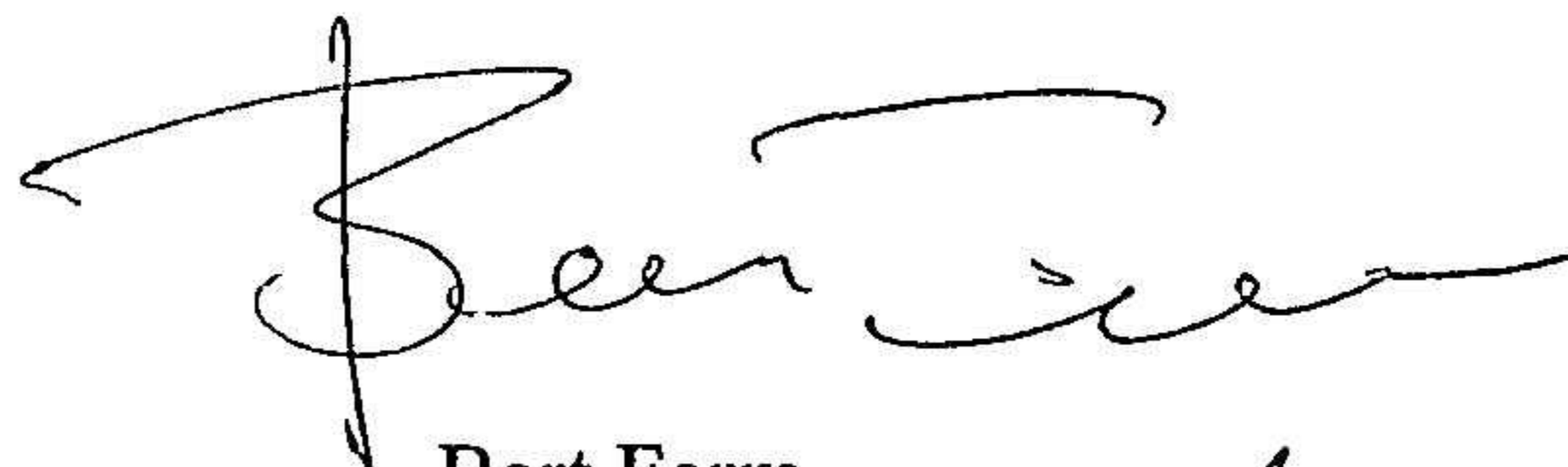
Mikael Nykvist  
Verkställande direktör



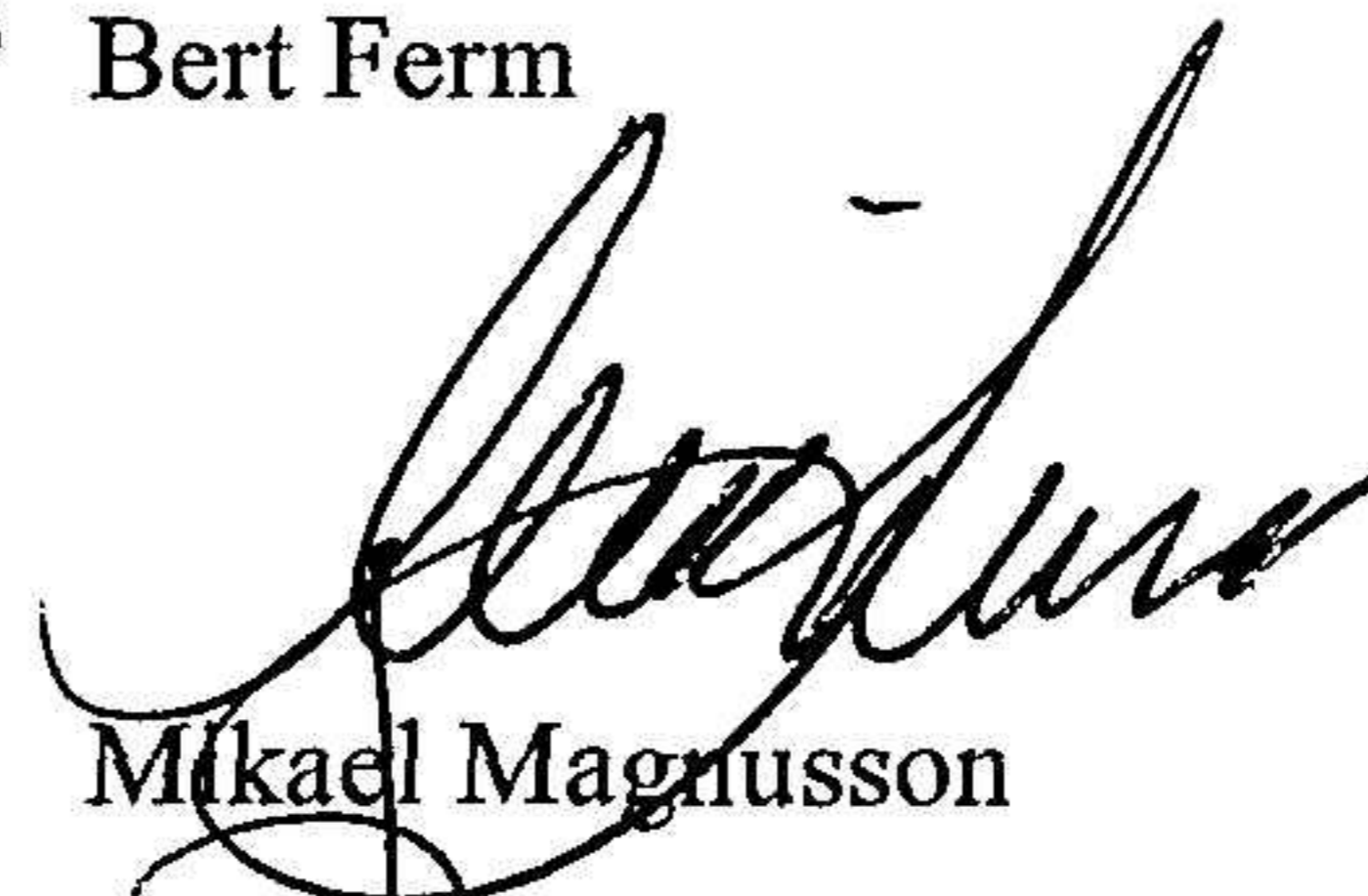
Carolina Taube Persson



Karin Linander



Bert Ferm



Mikael Magnusson



Ulf Rohlén

Min revisionsberättelse har lämnats den 7 oktober 2024



Susanne Lindholm  
Auktoriserad revisor

# Revisionsberättelse

Till bolagsstämman i Indus AB  
Org.nr 556235-8225

## Rapport om årsredovisningen och koncernredovisningen

### Uttalanden

Jag har utfört en revision av årsredovisningen och koncernredovisningen för Indus AB för räkenskapsåret 2023-05-01 - 2024-04-30.

Enligt min uppfattning har årsredovisningen och koncernredovisningen upprättats i enlighet med årsredovisningslagen och ger en i alla väsentliga avseenden rättvisande bild av moderbolagets och koncernens finansiella ställning per den 2024-04-30 och av dessas finansiella resultat och kassaflöde för året enligt årsredovisningslagen. Förvaltningsberättelsen är förenlig med årsredovisningens och koncernredovisningens övriga delar.

Jag tillstyrker därför att bolagsstämman fastställer resultaträkningen och balansräkningen för moderbolaget och koncernen.

### Grund för uttalanden

Jag har utfört revisionen enligt International Standards on Auditing (ISA) och god revisionsssed i Sverige. Mitt ansvar enligt dessa standarder beskrivs närmare i avsnittet *Revisorns ansvar*. Jag är oberoende i förhållande till moderbolaget och koncernen enligt god revisorssed i Sverige och har i övrigt fullgjort mitt yrkesetiska ansvar enligt dessa krav.

Jag anser att de revisionsbevis jag har inhämtat är tillräckliga och ändamålsenliga som grund för mina uttalanden.

### Styrelsens och verkställande direktörens ansvar

Det är styrelsen och verkställande direktören som har ansvaret för att årsredovisningen och koncernredovisningen upprättas och att de ger en rättvisande bild enligt årsredovisningslagen. Styrelsen och verkställande direktören ansvarar även för den interna kontroll som de bedömer är nödvändig för att upprätta en årsredovisning och koncernredovisning som inte innehåller några väsentliga felaktigheter, vare sig dessa beror på oegentligheter eller misstag.

Vid upprättandet av årsredovisningen och koncernredovisningen ansvarar styrelsen och verkställande direktören för bedömningen av bolagets och koncernens förmåga att fortsätta verksamheten. De upplyser, när så är tillämpligt, om förhållanden som kan påverka förmågan att fortsätta verksamheten och att använda antagandet om fortsatt drift. Antagandet om fortsatt drift tillämpas dock inte om styrelsen och verkställande direktören avser att likvidera bolaget, upphöra med verksamheten eller inte har något realistiskt alternativ till att göra något av detta.

### Revisorns ansvar

Mina mål är att uppnå en rimlig grad av säkerhet om huruvida årsredovisningen och koncernredovisningen som helhet inte innehåller några väsentliga felaktigheter, vare sig dessa beror på oegentligheter eller misstag, och att lämna en revisionsberättelse som innehåller mina uttalanden. Rimlig säkerhet är en hög grad av säkerhet, men är ingen garanti för att en revision som utförs enligt ISA och god revisionsssed i Sverige alltid kommer att upptäcka en väsentlig felaktighet om en sådan finns. Felaktigheter kan uppstå på grund av oegentligheter eller misstag och anses vara väsentliga om de enskilt eller tillsammans rimligen kan förväntas påverka de ekonomiska beslut som användare fattar med grund i årsredovisningen och

koncernredovisningen.

Som del av en revision enligt ISA använder jag professionellt omdöme och har en professionellt skeptisk inställning under hela revisionen. Dessutom:

- identifierar och bedömer jag riskerna för väsentliga felaktigheter i årsredovisningen och koncernredovisningen, vare sig dessa beror på oegentligheter eller misstag, utformar och utför granskningsåtgärder bland annat utifrån dessa risker och inhämtar revisionsbevis som är tillräckliga och ändamålsenliga för att utgöra en grund för mina uttalanden. Risken för att inte upptäcka en väsentlig felaktighet till följd av oegentligheter är högre än för en väsentlig felaktighet som beror på misstag, eftersom oegentligheter kan innefatta agerande i maskopi, förfalskning, avsiktliga utelämnanden, felaktig information eller åsidosättande av intern kontroll.
- skaffar jag mig en förståelse av den del av bolagets interna kontroll som har betydelse för min revision för att utforma granskningsåtgärder som är lämpliga med hänsyn till omständigheterna, men inte för att uttala mig om effektiviteten i den interna kontrollen.
- utvärderar jag lämpligheten i de redovisningsprinciper som används och rimligheten i styrelsens och verkställande direktörens uppskattningar i redovisningen och tillhörande upplysningar.
- drar jag en slutsats om lämpligheten i att styrelsen och verkställande direktören använder antagandet om fortsatt drift vid upprättandet av årsredovisningen och koncernredovisningen. Jag drar också en slutsats, med grund i de inhämtade revisionsbevisen, om huruvida det finns någon väsentlig osäkerhetsfaktor som avser sådana händelser eller förhållanden som kan leda till betydande tvivel om bolagets och koncernens förmåga att fortsätta verksamheten. Om jag drar slutsatsen att det finns en väsentlig osäkerhetsfaktor, måste jag i revisionsberättelsen fästa uppmärksamheten på upplysningarna i årsredovisningen och koncernredovisningen om den väsentliga osäkerhetsfaktorn eller, om sådana upplysningar är otillräckliga, modifiera uttalandet om årsredovisningen och koncernredovisningen. Mina slutsatser baseras på de revisionsbevis som inhämtas fram till datumet för revisionsberättelsen. Dock kan framtida händelser eller förhållanden göra att ett bolag och en koncern inte längre kan fortsätta verksamheten.
- utvärderar jag den övergripande presentationen, strukturen och innehållet i årsredovisningen och koncernredovisningen, däribland upplysningarna, och om årsredovisningen och koncernredovisningen återger de underliggande transaktionerna och händelserna på ett sätt som ger en rättvisande bild.
- inhämtar jag tillräckliga och ändamålsenliga revisionsbevis avseende den finansiella informationen för enheterna eller affärsaktiviteterna inom koncernen för att göra ett uttalande avseende koncernredovisningen. Jag ansvarar för styrning, övervakning och utförande av koncernrevisionen. Jag är ensam ansvarig för mina uttalanden.

Jag måste informera styrelsen om bland annat revisionens planerade omfattning och inriktning samt tidpunkten för den. Jag måste också informera om betydelsefulla iakttagelser under revisionen, däribland de eventuella betydande brister i den interna kontrollen som jag identifierat.

## **Rapport om andra krav enligt lagar och andra författningar**

### ***Uttalanden***

Utöver min revision av årsredovisningen och koncernredovisningen har jag även utfört en revision av styrelsens och verkställande direktörens förvaltning för Indus AB för räkenskapsåret 2023-05-01 - 2024-04-30 samt av förslaget till dispositioner beträffande bolagets vinst eller förlust.

Jag tillstyrker att bolagsstämman disponerar vinsten enligt förslaget i förvaltningsberättelsen och beviljar styrelsens ledamöter och verkställande direktören ansvarsfrihet för räkenskapsåret.



**Grund för uttalanden**

Jag har utfört revisionen enligt god revisionssed i Sverige. Mitt ansvar enligt denna beskrivs närmare i avsnittet Revisorns ansvar. Jag är oberoende i förhållande till moderbolaget och koncernen enligt god revisorssed i Sverige och har i övrigt fullgjort mitt yrkesetiska ansvar enligt dessa krav.

Jag anser att de revisionsbevis jag har inhämtat är tillräckliga och ändamålsenliga som grund för mina uttalanden.

**Styrelsens och verkställande direktörens ansvar**

Det är styrelsen som har ansvaret för förslaget till dispositioner beträffande bolagets vinst eller förlust. Vid förslag till utdelning innefattar detta bland annat en bedömning av om utdelningen är försvarlig med hänsyn till de krav som bolagets och koncernens verksamhetsart, omfattning och risker ställer på storleken av moderbolagets och koncernens egna kapital, konsolideringsbehov, likviditet och ställning i övrigt.

Styrelsen ansvarar för bolagets organisation och förvaltningen av bolagets angelägenheter. Detta innefattar bland annat att fortlöpande bedöma bolagets och koncernens ekonomiska situation och att tillse att bolagets organisation är utformad så att bokföringen, medelsförvaltningen och bolagets ekonomiska angelägenheter i övrigt kontrolleras på ett betryggande sätt. Verkställande direktören ska sköta den löpande förvaltningen enligt styrelsens riktlinjer och anvisningar och bland annat vidta de åtgärder som är nödvändiga för att bolagets bokföring ska fullgöras i överensstämmelse med lag och för att medelsförvaltningen ska skötas på ett betryggande sätt.

**Revisorns ansvar**

Mitt mål beträffande revisionen av förvaltningen, och därmed mitt uttalande om ansvarsfrihet, är att inhämta revisionsbevis för att med en rimlig grad av säkerhet kunna bedöma om någon styrelseledamot eller verkställande direktören i något väsentligt avseende:

- företagit någon åtgärd eller gjort sig skyldig till någon försummelse som kan föranleda ersättningsskyldighet mot bolaget, eller
- på något annat sätt handlat i strid med aktiebolagslagen, årsredovisningslagen eller bolagsordningen.

Mitt mål beträffande revisionen av förslaget till dispositioner av bolagets vinst eller förlust, och därmed mitt uttalande om detta, är att med rimlig grad av säkerhet bedöma om förslaget är förenligt med aktiebolagslagen.

Rimlig säkerhet är en hög grad av säkerhet, men ingen garanti för att en revision som utförs enligt god revisionssed i Sverige alltid kommer att upptäcka åtgärder eller försummelser som kan föranleda ersättningsskyldighet mot bolaget, eller att ett förslag till dispositioner av bolagets vinst eller förlust inte är förenligt med aktiebolagslagen.

Som en del av en revision enligt god revisionssed i Sverige använder jag professionellt omdöme och har en professionellt skeptisk inställning under hela revisionen. Granskningen av förvaltningen och förslaget till dispositioner av bolagets vinst eller förlust grundar sig främst på revisionen av räkenskaperna. Vilka tillkommande granskningsåtgärder som utförs baseras på min professionella bedömning med utgångspunkt i risk och väsentlighet. Det innebär att jag fokuserar granskningen på sådana åtgärder, områden och förhållanden som är väsentliga för verksamheten och där avsteg och överträdelser skulle ha särskild betydelse för bolagets situation. Jag går igenom och prövar fattade beslut, beslutsunderlag, vidtagna åtgärder och andra förhållanden som är relevanta för mitt uttalande om ansvarsfrihet.



Som underlag för mitt uttalande om styrelsens förslag till dispositioner beträffande bolagets vinst eller förlust har jag granskat styrelsens motiverade yttrande samt ett urval av underlagen för detta för att kunna bedöma om förslaget är förenligt med aktiebolagslagen.

Kungälv den 7 oktober 2024



Susanne Lindholm  
Auktoriserad revisor