

# ÅRSREDOVISNING

## Nordic Sales Konsult AB

(Org.nr. 556774-7059)


Räkenskapsåret

2023-01-01--2023-12-31

Undertecknad styrelseledamot i Nordic Sales Konsult AB intygar, dels att denna kopia av årsredovisningen överensstämmer med originalet, dels att resultaträkningen och balansräkningen fastställts på årsstämman den 2024-02-20

Årsstämman beslöt att godkänna styrelsens förslag till vinstdisposition.

Uppsala den 2024-02-20



Patrik Söderqvist

# ÅRSREDOVISNING

## Nordic Sales Konsult AB

(Org.nr. 556774-7059)

Räkenskapsåret

2023-01-01--2023-12-31

Styrelsen får härmed avge följande redovisning för räkenskapsåret  
2023-01-01--2023-12-31.

## Förvaltningsberättelse

I den här årsredovisningen anges belopp i SEK om inget annat särskilt anges.

### Allmänt om verksamheten

Nordic Sales Konsult AB, startade sin verksamhet 2008 och är delägare i AB Skimateria som säljer skidprodukter. Nordic Sales Konsult AB, har konsultverksamhet gentemot detta bolag. Nordic Sales konsult AB har under året investerat i ett avancerat träningsband från Rodby där träningsvilliga personer kan hyra in sig per timme. Nordic Sales Konsult AB har även testverksamhet för laktat och VO2 Max samt service verksamhet inom skidor.

### Säte

Företaget har sitt säte i Uppsala.

Flerårsöversikten är angivet i tkr.

Flerårsjämförelse	2023	2022	2021	2020	2019
Nettoomsättning	762	536	120	119	0
Resultat efter finansiella poster	172	38	71	56	-1
Soliditet %	54%	27%	69%	77%	88%

### Förändring av eget kapital

	Aktiekapital	Balanserat resultat	Årets resultat	Fritt eget kapital
Belopp vid årets ingång	100 000			100 000
Balanserat resultat		437 825		437 825
Årets resultat			105 101	105 101
<b>Belopp vid årets utgång</b>	<b>100 000</b>	<b>437 825</b>	<b>105 101</b>	<b>642 926</b>

**Resultatdisposition**

Till årsstämmans förfogande står följande vinstmedel:

Balanserat resultat	437 825
Årets resultat	<u>105 101</u>
<b>Totalt</b>	<b>542 926</b>

Styrelsen föreslår att vinstmedlen disponeras så att

Balanseras i ny räkning	<u>542 926</u>
<b>Totalt</b>	<b>542 926</b>

## Resultaträkning

	Not	2023-01-01 2023-12-31	2022-01-01 2022-12-31
<b>Rörelseintäkter, lagerförändringar m.m.</b>			
Nettoomsättning		761 821	525 181
<b>Summa rörelseintäkter, lagerförändringar m.m.</b>		<b>761 821</b>	<b>525 181</b>
<b>Rörelsekostnader</b>			
Varuinköp		-6 300	-12 298
Övriga externa kostnader		-253 093	-17 139
Personalkostnader		-65 710	-197 130
Avskrivningar av materiella anläggningstillgångar		-260 000	-260 000
<b>Summa rörelsekostnader</b>		<b>176 718</b>	<b>38 614</b>
<b>RÖRELSERESULTAT</b>		<b>176 718</b>	<b>38 614</b>
<b>Finansiella poster</b>			
Övriga ränteintäkter och liknande resultatposter		-285	351
Räntekostnader och liknande resultatposter			
<b>Summa finansiella poster</b>		<b>-285</b>	<b>351</b>
<b>RESULTAT EFTER FINANSIELLA POSTER</b>		<b>176 433</b>	<b>38 965</b>
<b>Bokslutsdispositioner</b>			
Periodiseringsfonder		-42 971	0
<b>Summa bokslutsdispositioner</b>		<b>-42 971</b>	<b>0</b>
<b>RESULTAT FÖRE SKATT</b>		<b>133 462</b>	<b>38 965</b>
<b>Skatter</b>			
Skatt på årets resultat		-28 361	-8 228
<b>ÅRETS RESULTAT</b>		<b>105 101</b>	<b>30 737</b>

## Balansräkning

	Not	2023-01-01 2023-12-31	2022-01-01 2022-12-31
<b>TILLGÅNGAR</b>			
<b>Anläggningstillgångar</b>			
<b>Materiella anläggningstillgångar</b>			
Inventarier, verktyg och installationer		780 000	1 040 000
<b>Summa materiella anläggningstillgångar</b>		<b>780 000</b>	<b>1 040 000</b>
<b>Finansiella anläggningstillgångar</b>			
<b>Finansiella anläggningstillgångar</b>			
Andelar i intresseföretag		313 400	313 400
<b>Summa finansiella anläggningstillgångar</b>		<b>313 400</b>	<b>313 400</b>
<b>Omsättningstillgångar</b>			
<b>Kortfristiga fordringar</b>			
Övriga kortfristiga fordringar		0	42 485
<b>Summa kortfristiga fordringar</b>		<b>0</b>	<b>42 485</b>
<b>Kassa och bank</b>			
Kassa och bank		104 352	348 713
<b>Summa kassa och bank</b>		<b>104 352</b>	<b>348 713</b>
<b>Summa omsättningstillgångar</b>		<b>417 752</b>	<b>704 598</b>
<b>SUMMA TILLGÅNGAR</b>		<b>1 197 752</b>	<b>1 744 598</b>

## Balansräkning

	Not	2023-01-01 2023-12-31	2022-01-01 2022-12-31
<b>EGET KAPITAL OCH SKULDER</b>			
<b>Eget kapital</b>			
Bundet eget kapital			
Aktiekapital		100 000	100 000
<b>Summa bundet eget kapital</b>		<b>100 000</b>	<b>100 000</b>
<b>Fritt eget kapital</b>			
Balanserat resultat		437 825	407 088
Årets resultat		105 101	30 737
<b>Summa fritt eget kapital</b>		<b>542 926</b>	<b>437 825</b>
<b>Summa eget kapital</b>		<b>642 926</b>	<b>537 825</b>
<b>Obeskattade reserver</b>			
Periodiseringsfonder		42 971	0
<b>Summa obeskattade reserver</b>		<b>42 971</b>	<b>0</b>
<b>Kortfristiga skulder</b>			
Övriga skulder		511 855	1 206 773
Upplupna kostnader och förutbetalda intäkter		0	0
<b>Summa kortfristiga skulder</b>		<b>511 855</b>	<b>1 206 773</b>
<b>SUMMA EGET KAPITAL OCH SKULDER</b>		<b>1 197 752</b>	<b>1 744 598</b>

## Tilläggsupplysningar

### Redovisningsprinciper

Årsredovisningen är upprättad i enlighet med årsredovisningslagen och BFNAR 2016:10  
Årsredovisning i mindre företag.

### Nyckeltalsdefinitioner

Nettoomsättning

Rörelsens huvudintäkter, fakturerade kostnader, sidointäkter samt intäktskorrigeringar.

Resultat efter finansiella poster

Resultat efter finansiella intäkter och kostnader, men före extraordinära intäkter och kostnader.

Soliditet (%)

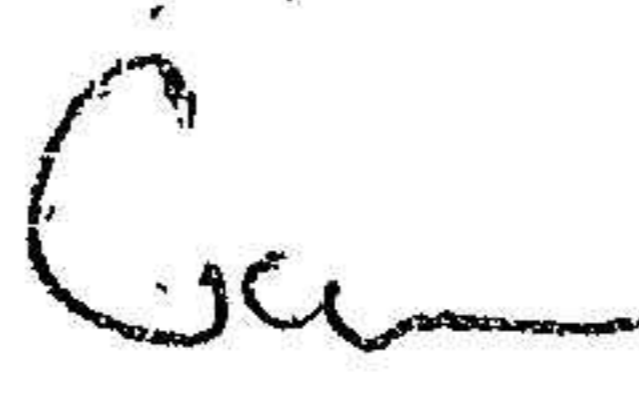
Justerat eget kapital (eget kapital och obeskattade reserver med avdrag för uppskjuten skatt) i procent av balansomslutning.


### Not 1 Andelar i intresseföretag

	Säte	Kapitalandel
AB Skimateria 556670-8920	Uppsala	313 400

Uppsala 2024-02-20

  
Patrik Söderqvist

  
Carin Söderqvist



  
Dennis Söderqvist