



# NXT Interim Stockholm AB

559277-4078

## Årsredovisning för räkenskapsåret 2022-01-01 - 2022-12-31

Styrelsen och verkställande direktören avger följande årsredovisning.

Samtliga belopp är angivna i hela kronor.

### Fastställelseintyg

Undertecknad styrelseledamot i NXT Interim Stockholm AB intygar härmed, dels att denna kopia av årsredovisningen överensstämmer med originalet, dels att resultat- och balansräkningarna fastställts på ordinarie bolagsstämma 2023-04-18. Stämman beslöt tillika godkänna styrelsen förslag till vinstdisposition.

Stockholm, 2023-04-18

A handwritten signature in black ink, appearing to read 'Janne Jöhag', is written over a horizontal line.

Janne Jöhag  
Ordförande

A handwritten signature in black ink, consisting of stylized initials, is written in the bottom right corner of the page.

# Förvaltningsberättelse

## Verksamheten

### Allmänt om verksamheten

NXT Interim Stockholm AB med säte i Stockholm är ett nischat och innovativt företag som är verksam inom konsult och rekryteringsbranschen. Målgruppen är större och medelstora svenska företag. Bolaget är verksam inom HR, IT, Ekonomi, Sälj & Marknad och erbjuder paketerade tjänster som de traditionella företagen inte erbjuder idag. Vi har över 20 års erfarenhet inom branschen samt 4000 unika kontakter för att kunna hjälpa våra kunder. Vårt mål är att gå från att ses som en utmanare i branschen till att vara det företag som alla vill slå, gig ekonomin har tagit sitt fäste och vi ligger i framkant.

### Väsentliga händelser under räkenskapsåret

Den nya VD:n som tillsattes 2021 har under året både skapat nya affärer och lagt stort fokus på marknadsföring av varumärket. Bolaget har vuxit kraftigt med en tillväxt på över 200%.

Nya strategiska avtal har knutits med både företag och myndigheter som ser NXT Interim Stockholm som sin naturliga partner i deras tillväxt och utveckling. Vår bas av nya underkonsulter har ökat kraftigt under året vilket visar att vi skapar en konkurrenskraftig paketslösning på marknaden för Interimkonsulter.

## Flerårsöversikt

	2022-01-01 - 2022-12-31	2020-10-19 - 2021-12-31
Nettoomsättning	10 644 299	3 445 993
Resultat efter finansiella poster	989 220	174 845
Soliditet (%)	27	17

Bolaget har vuxit kraftigt med en tillväxt på över 300%, till stor del tack vare ledningens fokus på marknadsföring av varumärket samt strategisk marknadsföring för utvalda kunder med behov av konsult- och rekryteringsstöd.

## Förändringar i eget kapital


	Aktiekapital	Balanserat resultat	Årets resultat	Totalt
Vid årets ingång	50 000	0	136 912	186 912
Balanseras i ny räkning		136 912	-136 912	0
Årets resultat			780 376	780 376
<b>Vid årets utgång</b>	<b>50 000</b>	<b>136 912</b>	<b>780 376</b>	<b>967 288</b>

## Resultatdisposition

Styrelsen och VD föreslår att till förfogande stående medel


Balanserat resultat	136 912
Årets resultat	780 376
<b>Summa</b>	<b>917 288</b>
Disponeras enligt följande	
Utdelas till aktieägare	550 000
Balanseras i ny räkning	367 288
<b>Summa</b>	<b>917 288</b>

Med hänvisning till ovanstående och vad som i övrigt kommit till styrelsens kännedom är det styrelsens bedömning att utdelningen är försvarbar (enligt ABL 17 kap 3 §) med tanke på de krav som verksamhetens art och omfattning samt risker ställer på storleken av bolagets egna kapital, konsolideringsbehov, likviditet och ställning i övrigt.



# Resultaträkning

	Not 1	2022-01-01 - 2022-12-31	2020-10-19 - 2021-12-31
<b>Rörelseintäkter, lagerförändringar m.m.</b>			
Nettoomsättning		10 644 299	3 445 993
<b>Summa rörelseintäkter, lagerförändringar m.m.</b>		<b>10 644 299</b>	<b>3 445 993</b>
<b>Rörelsekostnader</b>			
Råvaror och förnödenheter		-4 352 278	-2 622 221
Övriga externa kostnader		-2 145 627	-563 945
Personalkostnader	2	-3 086 495	-84 357
Övriga rörelsekostnader		-72 000	0
<b>Summa rörelsekostnader</b>		<b>-9 656 400</b>	<b>-3 270 523</b>
<b>Rörelseresultat</b>		<b>987 899</b>	<b>175 470</b>
<b>Finansiella poster</b>			
Övriga ränteintäkter och liknande resultatposter		1 321	0
Räntekostnader och liknande resultatposter		0	-625
<b>Summa finansiella poster</b>		<b>1 321</b>	<b>-625</b>
<b>Resultat efter finansiella poster</b>		<b>989 220</b>	<b>174 845</b>
<b>Resultat före skatt</b>		<b>989 220</b>	<b>174 845</b>
<b>Skatter</b>			
Skatt på årets resultat		-208 844	-37 933
<b>Årets resultat</b>		<b>780 376</b>	<b>136 912</b>



# Balansräkning

2023071831944

	Not 1	2022-12-31	2021-12-31
<b>Tillgångar</b>			
<b>Omsättningstillgångar</b>			
<b>Kortfristiga fordringar</b>			
Kundfordringar		1 966 850	658 775
Övriga fordringar		209 191	25 536
Förutbetalda kostnader och upplupna intäkter		1 046 703	394 000
<b>Summa kortfristiga fordringar</b>		<b>3 222 744</b>	<b>1 078 311</b>
<b>Kassa och bank</b>			
Kassa och bank		383 559	26 833
<b>Summa kassa och bank</b>		<b>383 559</b>	<b>26 833</b>
<b>Summa omsättningstillgångar</b>		<b>3 606 303</b>	<b>1 105 144</b>
<b>Summa tillgångar</b>		<b>3 606 303</b>	<b>1 105 144</b>
<b>Eget kapital och skulder</b>			
<b>Eget kapital</b>			
<b>Bundet eget kapital</b>			
Aktiekapital		50 000	50 000
<b>Summa bundet eget kapital</b>		<b>50 000</b>	<b>50 000</b>
<b>Fritt eget kapital</b>			
Balanserat resultat		136 912	0
Årets resultat		780 376	136 912
<b>Summa fritt eget kapital</b>		<b>917 288</b>	<b>136 912</b>
<b>Summa eget kapital</b>		<b>967 288</b>	<b>186 912</b>
<b>Kortfristiga skulder</b>			
Leverantörsskulder		682 714	533 537
Skatteskulder		211 951	0
Övriga skulder		592 494	48 868
Upplupna kostnader och förutbetalda intäkter		1 151 856	335 827
<b>Summa kortfristiga skulder</b>		<b>2 639 015</b>	<b>918 232</b>
<b>Summa eget kapital och skulder</b>		<b>3 606 303</b>	<b>1 105 144</b>



# Noter

## Not 1 - Redovisningsprinciper

Årsredovisningen är upprättad i enlighet med årsredovisningslagen och Bokföringsnämndens allmänna råd (BFNAR 2016:10) om årsredovisning i mindre företag.

### Tjänste- och entreprenaduppdrag

Företagets intäkter från uppdrag till fast pris redovisas enligt huvudregeln.

### Nyckeltalsdefinitioner

#### Nettoomsättning

Rörelsens huvudintäkter, fakturerade kostnader, sidointäkter samt intäktskorrigeringar.

#### Resultat efter finansiella poster

Resultat efter finansiella intäkter och kostnader men före bokslutsdispositioner och skatter.

#### Soliditet

Justerat eget kapital (eget kapital och obeskattade reserver med avdrag för uppskjuten skatt) i procent av balansomslutningen.

## Not 2 - Medelantal anställda

2022-01-01  
- 2022-12-31

---

Medelantal anställda under året

3,0

## Not 3 - Uppgift om moderbolag

Bolaget är ett dotterbolag till NXT Interim AB, med organisationsnummer 556986-8101 och säte i Stockholm.



# Underskrifter

Årsredovisning för NXT Interim Stockholm AB, 559277-4078  
Avseende räkenskapsåret 2022-01-01 - 2022-12-31

Stockholm


Annika Svanström  
Verkställande direktör

2023-04-18



Janne Jöhag  
Ordförande

2023-04-18



Jesper Frey Morin  
Styrelseledamot

2023-04-18

