

Årsredovisning

för

IT Partner i Örebro Holding AB

559192-5416

Räkenskapsåret

2022-05-01 - 2023-04-30

Fastställelseintyg


Undertecknad styrelseledamot i IT Partner i Örebro Holding AB intygar att resultaträkningen och balansräkningen i årsredovisningen har fastställts på årsstämma 31/10 2023. Årsstämman beslutade att godkänna styrelsens förslag till resultatdisposition.

Jag intygar också att innehållet i årsredovisningen och revisionsberättelsen stämmer överens med originalen.

Örebro

2023-10-31

Martin Karaga



Styrelsen och verkställande direktören för IT Partner i Örebro Holding AB avger följande årsredovisning för räkenskapsåret 2022-05-01 - 2023-04-30.

Årsredovisningen är upprättad i svenska kronor, SEK. Om inte annat särskilt anges, redovisas alla belopp i hela kronor (kr). Uppgifter inom parentes avser föregående år.

Förvaltningsberättelse

Verksamheten

Allmänt om verksamheten

Verksamheten i företaget består av att äga och förvalta andelar i dotterföretag.

Ägare

Bolaget ägs av Karaga Invest AB, Daniel Florin och Pål Warnbramt.

Företaget har sitt säte i Örebro.

Flerårsöversikt (Tkr)	2022/23	2021/22	2020/21	2019/20
Nettoomsättning	0	0	0	0
Resultat efter finansiella poster	9 498	11 980	16 920	5 416
Soliditet (%)	100,0	100,0	85,0	55,0

Förändringar i eget kapital

	Aktie- kapital	Fri överkurs- fond	Balanserat resultat	Årets resultat	Totalt
Belopp vid årets ingång	101 000	3 422 100	7 836 615	11 979 850	23 339 565
Disposition enligt beslut av årsstämman:					
Utdelning			-7 500 000		-7 500 000
Balanseras i ny räkning			1 197 980	-1 197 980	0
Årets resultat				9 498 340	9 498 340
Belopp vid årets utgång	101 000	3 422 100	1 534 595	20 280 210	25 337 905

Resultatdisposition

Styrelsen föreslår att till förfogande stående vinstmedel (kronor):

fri överkursfond	3 422 100
balanserad vinst	12 316 465
utdelning på extra bolagsstämma 2023-07-07	- 9 500 000
årets vinst	9 498 340
	15 736 905
disponeras så att	
i ny räkning överföres	15 736 905
	15 736 905

Företagets resultat och ställning i övrigt framgår av efterföljande resultat- och balansräkning med noter

Resultaträkning

Not

2022-05-01
-2023-04-30

2021-05-01
-2022-04-30

Summa rörelseintäkter, lagerförändringar m.m.

0

0

Rörelsekostnader

Övriga externa kostnader

-1 660

-20 150

Summa rörelsekostnader

-1 660

-20 150

Rörelseresultat

-1 660

-20 150

Finansiella poster

Resultat från andelar i koncernföretag

9 500 000

12 000 000

Övriga ränteintäkter och liknande resultatposter

0

40 000

Räntekostnader och liknande resultatposter

0

-40 000

Summa finansiella poster

9 500 000

12 000 000

Resultat efter finansiella poster

9 498 340

11 979 850

Resultat före skatt

9 498 340

11 979 850

Årets resultat

9 498 340

11 979 850

Balansräkning	Not	2023-04-30	2022-04-30
TILLGÅNGAR			
Anläggningstillgångar			
<i>Finansiella anläggningstillgångar</i>			
Andelar i koncernföretag	2, 3	11 645 000	11 645 000
Fordringar hos koncernföretag	4	13 607 296	11 294 425
Summa finansiella anläggningstillgångar		25 252 296	22 939 425
Summa anläggningstillgångar		25 252 296	22 939 425
Omsättningstillgångar			
<i>Kassa och bank</i>			
Kassa och bank		85 609	400 140
Summa kassa och bank		85 609	400 140
Summa omsättningstillgångar		85 609	400 140
SUMMA TILLGÅNGAR		25 337 905	23 339 565

Balansräkning

Not

2023-04-30

2022-04-30

EGET KAPITAL OCH SKULDER

Eget kapital

Bundet eget kapital

Aktiekapital

101 000

101 000

Summa bundet eget kapital

101 000

101 000

Fritt eget kapital

Fri överkursfond

3 422 100

3 422 100

Balanserat resultat

12 316 465

7 836 615

Årets resultat

9 498 340

11 979 850

Summa fritt eget kapital

25 236 905

23 238 565

Summa eget kapital

25 337 905

23 339 565

SUMMA EGET KAPITAL OCH SKULDER

25 337 905

23 339 565

Noter

Not 1 Redovisningsprinciper

Allmänna upplysningar

Årsredovisningen är upprättad i enlighet med årsredovisningslagen och BFNAR 2012:1 Årsredovisning och koncernredovisning (K3).

Årsredovisningen upprättas för första gången i enlighet med BFNAR 2012:1 Årsredovisning och koncernredovisning (K3). Övergången till K3 har inte föranlett några ändringar i resultaträkningen, balansräkningen eller noter och någon effekt i det egna kapitalet har med anledning av övergången till K3 inte uppkommit.

Finansiella instrument

Andelar i dotterföretag

Andelar i dotterföretag redovisas till anskaffningsvärde efter avdrag för eventuella nedskrivningar. I anskaffningsvärdet ingår köpeskillingen som erlagts för aktierna samt förvärvskostnader. Eventuella kapitaltillskott läggs till anskaffningsvärdet när de uppkommer.

Koncernförhållanden

Företaget är moderföretag med hänvisning till undantagsreglerna i årsredovisningslagen 7 kap 2 § upprättas ingen koncernredovisning. Det överordnade moderföretaget Karaga Invest AB, org.nr 556792-1258, med säte i Örebro, upprättar koncernredovisning.

Nyckeltalsdefinitioner

Nettoomsättning

Rörelsens huvudintäkter, fakturerade kostnader, sidointäkter samt intäktskorrigeringar.

Resultat efter finansiella poster

Resultat efter finansiella intäkter och kostnader men före bokslutsdispositioner och skatter.

Balansomslutning

Företagets samlade tillgångar.

Soliditet (%)

Justerat eget kapital (eget kapital och obeskattade reserver med avdrag för uppskjuten skatt) i procent av balansomslutning.

Not 2 Andelar i koncernföretag

	2023-04-30	2022-04-30
Ingående anskaffningsvärden	11 645 000	11 645 000
Utgående ackumulerade anskaffningsvärden	11 645 000	11 645 000
Utgående redovisat värde	11 645 000	11 645 000

Not 3 Specifikation andelar finansiella anläggningstillgångar

Namn	Kapital- andel	Rösträtts- andel	Antal andelar	Bokfört värde
itsy AB	100%	100%	1 000	11 645 000
				11 645 000

itsy AB	Org.nr 556839-8605	Säte Örebro
---------	------------------------------	-----------------------

Not 4 Fordringar hos koncernföretag

	2023-04-30	2022-04-30
Ingående anskaffningsvärden	11 294 425	13 294 425
Tillkommande fordringar	9 500 000	12 000 000
Avgående fordringar	-7 187 129	-14 000 000
Utgående ackumulerade anskaffningsvärden	13 607 296	11 294 425
Utgående redovisat värde	13 607 296	11 294 425


Not 5 Eventualförpliktelser


Företaget har ett generellt borgensåtagande för itsy AB, org.nr 556839-8605

Not 6 Uppgifter om moderföretag

Moderföretag i den största koncern där företaget ingår och som upprättar koncernredovisning är Karaga Invest AB med organisationsnummer 556792-1258 med säte i Örebro.

Örebro 2023-10-31



Martin Karaga
Verkställande direktör


Pål Warnbrant


Daniel Florin

Vår revisionsberättelse har lämnats 2023-10-31

Öhrlings PricewaterhouseCoopers AB


Amanda Rundqvist
Auktoriserad revisor

Revisionsberättelse

Till bolagsstämman i IT Partner i Örebro Holding AB, org.nr 559192-5416

Rapport om årsredovisningen

Uttalanden

Vi har utfört en revision av årsredovisningen för IT Partner i Örebro Holding AB för räkenskapsåret 1 maj 2022 till 30 april 2023.

Enligt vår uppfattning har årsredovisningen upprättats i enlighet med årsredovisningslagen och ger en i alla väsentliga avseenden rättvisande bild av IT Partner i Örebro Holding ABs finansiella ställning per den 30 april 2023 och av dess finansiella resultat för året enligt årsredovisningslagen. Förvaltningsberättelsen är förenlig med årsredovisningens övriga delar.

Vi tillstyrker därför att bolagsstämman fastställer resultaträkningen och balansräkningen för IT Partner i Örebro Holding AB.

Grund för uttalanden

Vi har utfört revisionen enligt International Standards on Auditing (ISA) och god revisionssed i Sverige. Vårt ansvar enligt dessa standarder beskrivs närmare i avsnittet Revisorns ansvar. Vi är oberoende i förhållande till IT Partner i Örebro Holding AB enligt god revisors sed i Sverige och har i övrigt fullgjort vårt yrkesetiska ansvar enligt dessa krav.

Vi anser att de revisionsbevis vi har inhämtat är tillräckliga och ändamålsenliga som grund för våra uttalanden.

Styrelsens och verkställande direktörens ansvar

Det är styrelsen och verkställande direktören som har ansvaret för att årsredovisningen upprättas och att den ger en rättvisande bild enligt årsredovisningslagen. Styrelsen och verkställande direktören ansvarar även för den interna kontroll som de bedömer är nödvändig för att upprätta en årsredovisning som inte innehåller några väsentliga felaktigheter, vare sig dessa beror på oegentligheter eller misstag.

Vid upprättandet av årsredovisningen ansvarar styrelsen och verkställande direktören för bedömningen av bolagets förmåga att fortsätta verksamheten. De upplyser, när så är tillämpligt, om förhållanden som kan påverka förmågan att fortsätta verksamheten och att använda antagandet om fortsatt drift. Antagandet om fortsatt drift tillämpas dock inte om styrelsen och verkställande direktören avser att likvidera bolaget, upphöra med verksamheten eller inte har något realistiskt alternativ till att göra något av detta.

Revisorns ansvar

Våra mål är att uppnå en rimlig grad av säkerhet om huruvida årsredovisningen som helhet inte innehåller några väsentliga felaktigheter, vare sig dessa beror på oegentligheter eller misstag, och att lämna en revisionsberättelse som innehåller våra uttalanden. Rimlig säkerhet är en hög grad av säkerhet, men är ingen garanti för att en revision som utförs enligt ISA och god revisionssed i Sverige alltid kommer att upptäcka en väsentlig felaktighet om en sådan finns. Felaktigheter kan uppstå på grund av oegentligheter eller misstag och anses vara väsentliga om de enskilt eller tillsammans rimligen kan förväntas påverka de ekonomiska beslut som användare fattar med grund i årsredovisningen.

En ytterligare beskrivning av vårt ansvar för revisionen av årsredovisningen finns på Revisorsinspektionens webbplats: www.revisorsinspektionen.se/revisornsansvar. Denna beskrivning är en del av revisionsberättelsen.

Rapport om andra krav enligt lagar och andra författningar

Uttalanden

Utöver vår revision av årsredovisningen har vi även utfört en revision av styrelsens och verkställande direktörens förvaltning för IT Partner i Örebro Holding AB för räkenskapsåret 1 maj 2022 till 30 april 2023 samt av förslaget till dispositioner beträffande bolagets vinst eller förlust.

Vi tillstyrker att bolagsstämman disponerar vinsten enligt förslaget i förvaltningsberättelsen och beviljar styrelsens ledamöter och verkställande direktören ansvarsfrihet för räkenskapsåret.

Grund för uttalanden

Vi har utfört revisionen enligt god revisionssed i Sverige. Vårt ansvar enligt denna beskrivs närmare i avsnittet Revisorns ansvar. Vi är oberoende i förhållande till IT Partner i Örebro Holding AB enligt god revisorssed i Sverige och har i övrigt fullgjort vårt yrkesetiska ansvar enligt dessa krav.

Vi anser att de revisionsbevis vi har inhämtat är tillräckliga och ändamålsenliga som grund för våra uttalanden.

Styrelsens och verkställande direktörens ansvar

Det är styrelsen som har ansvaret för förslaget till dispositioner beträffande bolagets vinst eller förlust. Vid förslag till utdelning innefattar detta bland annat en bedömning av om utdelningen är försvarlig med hänsyn till de krav som bolagets verksamhetsart, omfattning och risker ställer på storleken av bolagets egna kapital, konsolideringsbehov, likviditet och ställning i övrigt.

Styrelsen ansvarar för bolagets organisation och förvaltningen av bolagets angelägenheter. Detta innefattar bland annat att fortlöpande bedöma bolagets ekonomiska situation, och att tillse att bolagets organisation är utformad så att bokföringen, medelsförvaltningen och bolagets ekonomiska angelägenheter i övrigt kontrolleras på ett betryggande sätt. Den verkställande direktören ska sköta den löpande förvaltningen enligt styrelsens riktlinjer och anvisningar och bland annat vidta de åtgärder som är nödvändiga för att bolagets bokföring ska fullgöras i överensstämmelse med lag och för att medelsförvaltningen ska skötas på ett betryggande sätt.

Revisorns ansvar

Vårt mål beträffande revisionen av förvaltningen, och därmed vårt uttalande om ansvarsfrihet, är att inhämta revisionsbevis för att med en rimlig grad av säkerhet kunna bedöma om någon styrelseledamot eller verkställande direktören i något väsentligt avseende:

- företagit någon åtgärd eller gjort sig skyldig till någon försummelse som kan föranleda ersättningsskyldighet mot bolaget, eller
- på något annat sätt handlat i strid med aktiebolagslagen, årsredovisningslagen eller bolagsordningen.

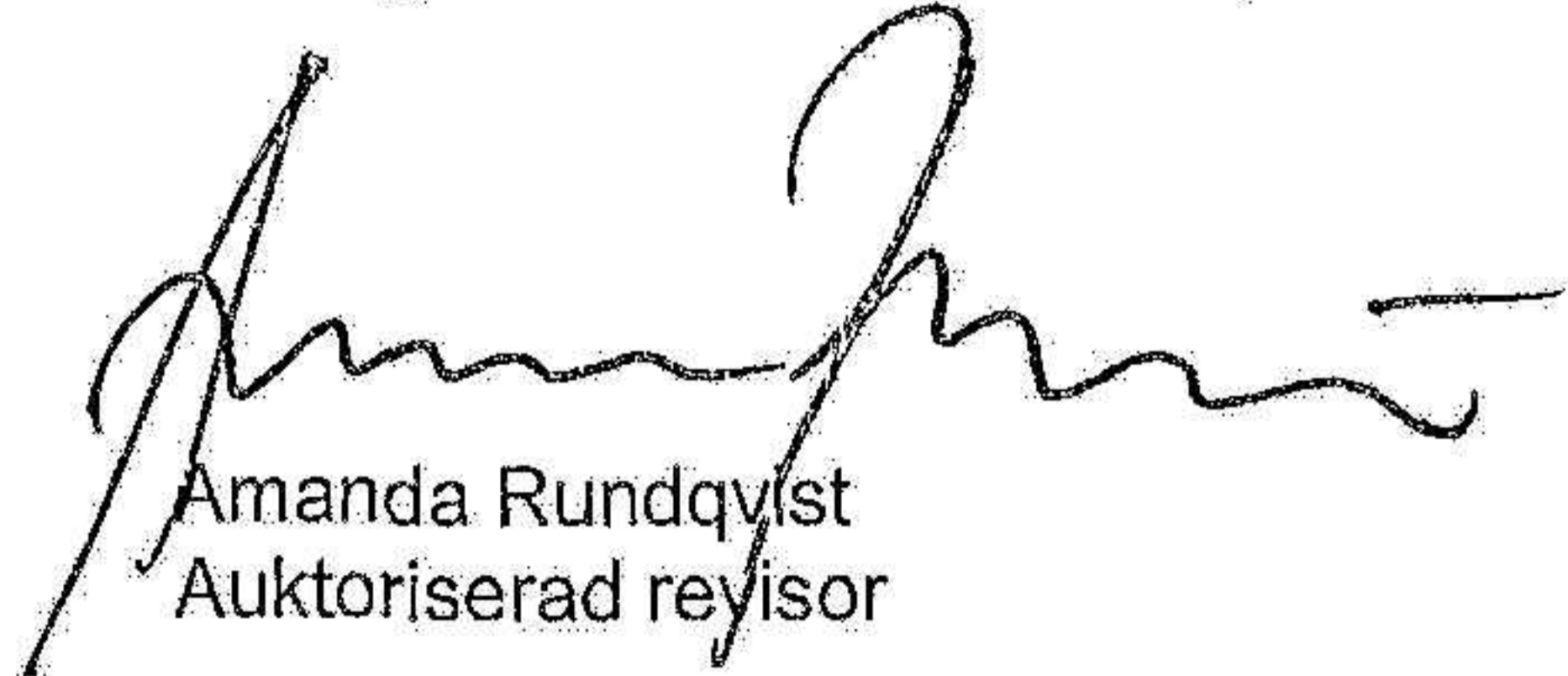
Vårt mål beträffande revisionen av förslaget till dispositioner av bolagets vinst eller förlust, och därmed vårt uttalande om detta, är att med rimlig grad av säkerhet bedöma om förslaget är förenligt med aktiebolagslagen.

Rimlig säkerhet är en hög grad av säkerhet, men ingen garanti för att en revision som utförs enligt god revisionssed i Sverige alltid kommer att upptäcka åtgärder eller försummelser som kan föranleda ersättningsskyldighet mot bolaget, eller att ett förslag till dispositioner av bolagets vinst eller förlust inte är förenligt med aktiebolagslagen.

En ytterligare beskrivning av vårt ansvar för revisionen av förvaltningen finns på Revisorsinspektionens webbplats: www.revisorsinspektionen.se/revisornsansvar. Denna beskrivning är en del av revisionsberättelsen.

Örebro den 31 oktober 2023

Öhrlings PricewaterhouseCoopers AB



Amanda Rundqvist
Auktoriserad revisor

Karaga Invest AB
Org nr 556792-1258

**Årsredovisning och koncernredovisning för räkenskapsåret 2022-05-01 -
2023-04-30**

Styrelsen avger följande årsredovisning och koncernredovisning.

Innehåll	Sida
- förvaltningsberättelse	2
- koncernresultaträkning	6
- koncernbalansräkning	7
- kassaflödesanalys för koncernen	9
- moderbolagets resultaträkning	10
- moderbolagets balansräkning	11
- kassaflödesanalys för moderbolaget	13
- noter, gemensamma för moderbolag och koncern	14

Om inte annat särskilt anges, redovisas alla belopp i tusental kronor. Uppgifter inom parentes avser föregående år.

Förvaltningsberättelse

Information om verksamheten

Moderföretaget äger och förvaltar värdepapper.

Koncernen bedriver försäljning och konsulttjänster med anknytning till IT-relaterade produkter inom infrastruktur samt försäljning och service av kontorsmaskiner till små kunder, stora kunder samt till offentlig sektor.

IT-Proffsen i Örebro AB har under året verkat under namnet Ricoh IT-Partner. Efter räkenskapsårets slut har bolaget bytt namn till itsy AB, vilket även är det namn som kommuniceras utåt och som representerar bolagets varumärke. Karaga Invest AB äger indirekt itsy AB. Itsy AB är den kompletta IT-leverantören i Örebro län, det vill säga att allt inom IT infrastruktur kan levereras med mycket god kompetens och kvalitet.

itsy ABs Affärsidé: Vi skall med specialistkompetens sälja, drifta, underhålla och utveckla helhetslösningar av IT-tjänster och kontorsutrustning till samtliga företag samt offentlig sektor.

itsy ABs Vision: Vi ska vara den bästa samarbetspartnern inom dokument och IT-infrastruktur i Örebro län, en attraktiv arbetsplats och ha en god lönsamhet.

Företaget har sitt säte i Örebro.

Företaget ägs till 100 % av Martin Karaga.

Förväntad framtida utveckling och väsentliga riskfaktorer

IT-branchen har en fortsatt stabil tillväxt. Vår utmaning är att rekrytera personal med rätt kompetens.

Koncernens verksamhet under det kommande året bedöms bedrivas på likartat sätt som tidigare. Väsentliga riskfaktorer är främst utvecklingen av konjunkturen, som påverkas av de händelser som sker i världen.

Hållbarhetsupplysningar

Genom vårt starka engagemang, vår höga kompetens och våra pålitliga medarbetare arbetar vi varje dag för att leverera tjänster och produkter som möter våra kunders förväntningar och minskar vår miljöbelastning.

Genom ett aktivt kvalitets- och miljöarbete som bygger på ständiga förbättringar skapar vi förutsättningar för att vi ska nå våra mål, uppfylla våra intressenters krav, minska vår miljöbelastning och samtidigt skapa lönsamma affärer med hög kvalitet och liten miljöbelastning som skapar mervärde för både oss och kunderna.

Vårt kvalitets och miljöarbete utgår ifrån vår värdegrund; Som är följande

Med **frihet** skapar vi kreativitet och engagemang

Vi tror på **glädje**

Vi är alltid nära

Vi uppträder **professionellt** såväl internt som externt

Detta gör vi genom att hålla det vi lovar, följa gällande lagar och regler, erbjuda ett arbetsklimat med högt till tak och där allas röster får komma till tals, erbjuda spetskompetenser inom våra områden och upprätthålla ett aktivt kvalitets och miljöarbete.

Flerårsjämförelse

Bolagets ekonomiska utveckling i sammandrag.

		<u>2022/23</u>	<u>2021/22</u>	<u>2018/19</u>	<u>2017/18</u>	<u>2016/17</u>
<u>Koncernen</u>						
Nettoomsättning	tkr	146 967	148 785	132 414	124 379	110 225
Resultat efter finansiella poster	tkr	10 605	20 338	23 033	15 706	3 779
Balansomslutning	tkr	123 619	120 808	120 790	114 089	94 671
Antal anställda	st	42	37	33	30	27
Soliditet	%	44	43	40	29	23
<u>Moderbolaget</u>						
Resultat efter finansiella poster	tkr	9 646	10 900	799	184	-684
Soliditet	%	100	95	96	88	80

Nyckeltalsdefinitioner framgår av not 1

Förändring av eget kapital

	Aktie- kapital	Annat eget kapital inkl. årets resultat	Minoritets- intresse	Totalt eget kapital
<u>Koncernen</u>				
Eget kapital vid årets ingång	100	34 148	18 238	52 486
Utdelning enligt beslut av årsstämman		-2 500	-3 713	-6 213
Årets resultat		3 239	4 757	7 996
Eget kapital vid årets utgång	100	34 887	19 282	54 269

2023122002150

<u>Moderbolaget</u>	<u>Aktie-</u> <u>kapital</u>	<u>Balanserat</u> <u>resultat</u>	<u>Årets resultat</u>	<u>Summa</u> <u>egget</u> <u>kapital</u>
Eget kapital vid årets ingång	100	1 815	10 900	12 815
Omföring av årets resultat		10 900	-10 900	-
Utdelning till aktieägare		-2 500	-	-2 500
Årets resultat			<u>9 645</u>	<u>9 645</u>
Eget kapital vid årets utgång	100	10 215	9 645	19 960

Förslag till vinstdisposition

Till årsstämmans förfogande står följande vinstmedel(kr):

Balanserade vinstmedel	10 214 888
Utdelning på extra bolagsstämma 2023-07-06	-3 000 000
Årets vinst	<u>9 644 716</u>
	kronor <u>16 859 604</u>

Styrelsen föreslår att vinstmedlen disponeras så att

i ny räkning överförs	<u>16 859 604</u>
	kronor <u>16 859 604</u>

Företagets resultat och ställning i övrigt framgår av efterföljande resultat- och balansräkning med noter.

Koncernresultaträkning	Not	2022-05-01 -2023-04-30	2021-05-01 -2022-04-30
Rörelsens intäkter			
Nettoomsättning	3	146 967	148 785
Övriga rörelseintäkter	4	381	572
Summa rörelseintäkter		<u>147 348</u>	<u>149 357</u>
Rörelsens kostnader			
Handelsvaror		-79 570	-83 387
Övriga externa kostnader	5	-11 252	-9 809
Personalkostnader	6	-28 230	-24 942
Avskrivningar och nedskrivningar av materiella och immateriella anläggningstillgångar		-10 906	-11 075
Övriga rörelsekostnader		-3 077	-1 685
Rörelseresultat		14 313	18 459
Resultat från finansiella poster			
Resultat från övriga värdepapper och fordringar som är anläggningstillgångar	7	-1 538	3 278
Övriga rörelseintäkter och liknande resultatposter		26	57
Räntekostnader och liknande resultatposter		-2 156	-1 456
Resultat efter finansiella poster		10 645	20 338
Resultat före skatt		10 645	20 338
Skatt på årets resultat		-3 635	-4 044
Uppskjuten skatt	8	986	439
Årets vinst		<u>7 996</u>	<u>16 733</u>
Hänförligt till moderbolagets aktieägare		4 757	10 343
Hänförligt till innehav utan bestämmande inflytande		3 239	6 390

Koncernbalansräkning	Not	2023-04-30	2022-04-30
Tillgångar			
Anläggningstillgångar			
<i>Immateriella anläggningstillgångar</i>			
Koncessioner, patent, licenser, varumärken samt liknande rättigheter	9	954	108
Summa		954	108
<i>Materiella anläggningstillgångar</i>			
Byggnader och mark	10	26 270	27 506
Maskiner och andra tekniska anläggningar	11	21 794	25 872
Inventarier, verktyg och installationer	12	5 355	6 476
Pågående nyanläggningar	13	6 823	-
Summa		60 242	59 854
<i>Finansiella anläggningstillgångar</i>			
Andelar i intresseföretag		13	13
Andra långfristiga värdepappersinnehav	14	32 137	28 538
Uppskjuten skattefordran	8	701	582
Summa		32 851	29 133
Summa anläggningstillgångar		<u>94 047</u>	<u>89 095</u>
Omsättningstillgångar			
<i>Varulager mm</i>			
Råvaror och förnödenheter		1 077	1 422
Färdiga varor och handelsvaror		79	818
Förskott till leverantör		16	-
Summa		1 172	2 240
<i>Kortfristiga fordringar</i>			
Kundfordringar		17 658	20 240
Fordringar hos intresseföretag		725	726
Övriga fordringar		1 157	723
Förutbetalda kostnader och upplupna intäkter	15	262	166
Skattefordringar		1 693	-
Summa		21 495	21 855

Koncernbalansräkning	Not	2023-04-30	2022-04-30
<u>Kassa och bank</u>		<u>6 905</u>	<u>7 618</u>
Summa omsättningstillgångar		<u>29 572</u>	<u>31 713</u>
Summa tillgångar		<u>123 619</u>	<u>120 808</u>
Eget kapital och skulder			
Eget kapital			
Aktiekapital		100	100
Annat eget kapital inklusive årets resultat		34 890	34 148
Eget kapital hänförligt till moderbolagets aktieägare		<u>34 990</u>	<u>34 248</u>
Innehav utan bestämmande inflytande		19 280	18 238
Eget kapital hänförligt till minoritetsintresset		<u>19 280</u>	<u>18 238</u>
Summa eget kapital		<u>54 270</u>	<u>52 486</u>
Avsättningar			
Avsättningar för uppskjuten skatt	8, 16	1 180	2 038
Långfristiga skulder	17		
Skulder till kreditinstitut	18	43 982	39 273
Övriga skulder		-	600
Leasingskulder		3 962	5 006
Summa		<u>47 944</u>	<u>44 879</u>
Kortfristiga skulder			
Skulder till kreditinstitut	18	700	700
Leverantörsskulder		9 683	7 096
Aktuella skatteskulder		-	3 929
Övriga skulder		3 344	3 820
Upplupna kostnader och förutbetalda intäkter	19	6 498	5 860
Summa		<u>20 225</u>	<u>21 405</u>
Summa eget kapital och skulder		<u>123 619</u>	<u>120 808</u>

Kassaflödesanalys för koncernen	Not	2022-05-01 -2023-04-30	2021-05-01 -2022-04-30
Den löpande verksamheten			
Rörelseresultat före finansiella poster		14 355	18 459
Justering för poster som inte ingår i kassaflödet, mm	20	13 444	11 900
Erhållen ränta		26	57
Erhållna utdelningar		-	59
Erlagd ränta		-2 196	-1 456
Betald inkomstskatt		-9 257	-5 674
		<u>16 372</u>	<u>23 345</u>
Kassaflöde från förändringar i rörelsekapital			
Ökning/minskning varulager		1 068	-1 763
Ökning/minskning kortfristiga fordringar		2 052	-6 395
Ökning/minskning kortfristiga rörelseskulder		2 760	2 339
		<u>22 252</u>	<u>17 526</u>
Kassaflöde från den löpande verksamheten			
Investeringsverksamheten			
Investeringar i immateriella anläggningstillgångar		-1 060	-
Investeringar i materiella anläggningstillgångar		-16 502	-10 303
Sålda materiella anläggningstillgångar		2 884	1 930
Placeringar i övriga finansiella anläggningstillgångar		-6 537	-11 967
Avyttring/amortering av övriga finansiella anläggningstillgångar		1 400	5 631
		<u>-19 815</u>	<u>-14 709</u>
Kassaflöde från investeringsverksamheten			
Finansieringsverksamheten			
Upptagna lån		5 500	15 890
Amortering av skuld		-2 435	-17 558
Utbetald utdelning		-6 213	-15 435
		<u>-3 148</u>	<u>-17 103</u>
Kassaflöde från finansieringsverksamheten			
Årets kassaflöde		-711	-14 286
Likvida medel vid årets början		7 618	21 904
Likvida medel vid årets slut		<u>6 907</u>	<u>7 618</u>

Moderbolagets resultaträkning	Not	2022-05-01 -2023-04-30	2021-05-01 -2022-04-30
Nettoomsättning	21	2 989	-
Rörelsens kostnader			
Råvaror och förnödenheter		-2 989	-
Övriga externa kostnader		-4	-59
Summa rörelsens kostnader		-2 993	-59
Rörelseresultat		-4	-59
Resultat från finansiella poster			
Resultat från andelar i koncernföretag	22	10 887	8 389
Resultat från övriga värdepapper och fordringar som är anläggningstillgångar	7	-1 251	2 513
Övriga ränteintäkter och liknande resultatposter	23	14	57
Räntekostnader och liknande resultatposter		-	-
Summa resultat från finansiella poster		9 650	10 959
Resultat efter finansiella poster		9 646	10 900
Skatt på årets resultat	16	-1	-
Årets vinst		<u>9 645</u>	<u>10 900</u>

Moderbolagets balansräkning	Not	2023-04-30	2022-04-30
Tillgångar			
Anläggningstillgångar			
<u>Finansiella anläggningstillgångar</u>			
Andelar i koncernföretag	24	3 673	3 673
Andelar i intresseföretag och gemensamt styrda företag	25	12	13
Andra långfristiga värdepappersinnehav	14	5 231	5 562
		<u>8 916</u>	<u>9 248</u>
Summa anläggningstillgångar		<u>8 916</u>	<u>9 248</u>
Omsättningstillgångar			
<u>Kortfristiga fordringar</u>			
Fordringar hos koncernföretag		9 304	2 204
Övriga kortfristiga fordringar		609	723
Fordringar hos övriga företag som det finns ett ägarintresse i		725	726
		<u>10 638</u>	<u>3 653</u>
<u>Kassa och bank</u>		<u>407</u>	<u>523</u>
Summa omsättningstillgångar		<u>11 045</u>	<u>4 176</u>
Summa tillgångar		<u>19 961</u>	<u>13 424</u>

Moderbolagets balansräkning	Not	2023-04-30	2022-04-30
Eget kapital och skulder			
Eget kapital			
<u>Bundet eget kapital</u>			
Aktiekapital	26	<u>100</u>	<u>100</u>
<u>Fritt eget kapital</u>	27		
Balanserad vinst eller förlust		10 215	1 815
Årets vinst		<u>9 645</u>	<u>10 900</u>
		<u>19 860</u>	<u>12 715</u>
Summa eget kapital		<u>19 960</u>	<u>12 815</u>
Långfristiga skulder			
Övriga skulder		-	<u>600</u>
Summa långfristiga skulder		<u>0</u>	<u>600</u>
Kortfristiga skulder			
Aktuella skatteskulder		<u>1</u>	<u>9</u>
Summa kortfristiga skulder		<u>1</u>	<u>9</u>
Summa eget kapital och skulder		<u>19 961</u>	<u>13 424</u>

Kassaflödesanalys för moderbolaget

	2022-05-01 -2023-04-30	2021-05-01 -2022-04-30
Den löpande verksamheten		
Rörelseresultat före finansiella poster	-4	-59
Justering för poster som inte ingår i kassaflödet, mm	-	824
Erhållen ränta	14	57
Erhållna utdelningar	3 787	6 625
Betald inkomstskatt	-9	-11
	<u>3 788</u>	<u>7 436</u>
Kassaflöde från förändring av rörelsekapitalet		
Ökning/minskning övriga kortfristiga fordringar	115	121
	<u>3 903</u>	<u>7 557</u>
Kassaflöde från den löpande verksamheten		
Investeringsverksamheten		
Placeringar i övriga finansiella anläggningstillgångar	-1 038	-4 543
Avyttring/amortering av övriga finansiella anläggningstillgångar	118	5 631
	<u>-920</u>	<u>1 088</u>
Kassaflöde från investeringsverksamheten		
Finansieringsverksamheten		
Upptagna lån	-	200
Amortering av skuld	-600	-
Utbetald utdelning	-2 500	-9 000
	<u>-3 100</u>	<u>-8 800</u>
Kassaflöde från finansieringsverksamheten		
Årets kassaflöde	-117	-155
Likvida medel vid årets början	523	678
	<u>406</u>	<u>523</u>
Likvida medel vid årets slut		

Noter, gemensamma för moderbolag och koncern

Not 1 Redovisnings- och värderingsprinciper

Årsredovisningen och koncernredovisningen har upprättats enligt årsredovisningslagen och Bokföringsnämndens allmänna råd BFNAR 2012:1 Års- och koncernredovisning (K3).

Redovisningsprinciperna är oförändrade i jämförelse med föregående år.

Intäktsredovisning

Intäkter har tagits upp till verkligt värde av vad som erhållits eller kommer att erhållas och redovisas i den omfattning det är sannolikt att de ekonomiska fördelarna kommer att tillgodogöras bolaget och intäkterna kan beräknas på ett tillförlitligt sätt.

Koncernredovisning

Konsolideringsmetod

Koncernredovisningen har upprättats enligt förvärvsmetoden. Detta innebär att förvärvade verksamheters identifierbara tillgångar och skulder redovisas till marknadsvärde enligt upprättad förvärvsanalys. Överstiger verksamhetens anskaffningsvärde det beräknade marknadsvärdet av de förväntade nettotillgångarna enligt förvärvsanalysen redovisas skillnaden som goodwill.

Dotterföretag

Koncernredovisningen omfattar, förutom moderföretaget, samtliga företag i vilka moderföretaget direkt eller indirekt har mer än 50 % av röstetalet eller på annat sätt innehar det bestämmande inflytandet och därmed har en rätt att utforma företagets finansiella och operativa strategier i syfte att erhålla ekonomiska fördelar.

Minoritetsintresse är den del av dotterföretagets resultat och nettotillgångar i koncernredovisningen hänförliga till egetkapitalinstrument som inte, direkt eller indirekt genom dotterföretag, ägs av moderföretaget.

Minoritetsintresse redovisas i koncernens balansräkning som en särskild post inom koncernens egna kapital. Redovisningen tar sin utgångspunkt i koncernen som en enhet enligt den så kallade enhetsteorin. Samtliga tillgångar som koncernen har bestämmande inflytande över inkluderas i koncernens balansräkning, även de som delvis har andra ägare. Minoritetens andel av resultatet efter skatt redovisas separat som minoritetsandel.

Förvärv och avyttring av minoritetsandelar redovisas inom eget kapital.

Andelar i intresseföretag

Andelar i intresseföretag redovisas till anskaffningsvärde efter avdrag för eventuella nedskrivningar. I anskaffningsvärdet ingår köpeskillingen som erlagts för aktierna samt förvärvskostnader. Eventuella kapitaltillskott läggs till anskaffningsvärdet när de uppkommer.

Transaktioner mellan koncernföretag

Koncerninterna fordringar och skulder samt transaktioner mellan koncernföretag liksom orealiserade vinster elimineras i sin helhet. Orealiserade förluster elimineras också såvida inte transaktionen motsvarar ett nedskrivningsbehov.

Anläggningstillgångar

Inmateriella och materiella anläggningstillgångar redovisas till anskaffningsvärde minskat med ackumulerade avskrivningar enligt plan och eventuella nedskrivningar.

Avskrivning sker linjärt över den förväntade nyttjandeperioden med hänsyn till väsentligt restvärde.

Följande avskrivningsprocent tillämpas:

Immateriella anläggningstillgångar

Koncessioner, patent, licenser, varumärken 5 år

Avskrivningsperiod för goodwill är beräknad utifrån den period som posten bedöms generera ekonomiska fördelar.

Materiella anläggningstillgångar

Stomme och grund	75 år
Innerväggar	30 år
Värme/sanitet	33 år
Bergvärme	15 år
El	33 år
Inre ytskikt/hyresanpassningar	20 år
Ventilation	30 år
Fasad och fönster	33 år
Yttertak	20 år
Hiss	33 år
Styrsystem och övervakning	20 år
Markarbeten	10 år
Maskiner och andra tekniska anläggningar	5 år
Inventarier, verktyg och installationer	3-5 år

Komponentindelning

Materiella anläggningstillgångar har delats upp på komponenter när komponenterna är betydande och när komponenterna har väsentligt olika nyttjandeperioder. När en komponent i en anläggningstillgång byts ut, utrangeras eventuell kvarvarande del av den gamla komponenten och den nya komponentens anskaffningsvärde aktiveras. Utgifter för löpande reparationer och underhåll redovisas som kostnader.

Finansiella instrument

Andra långfristiga värdepappersinnehav

Placeringar i värdepapper som är anskaffade med avsikt att innehas långsiktigt har redovisats till sina anskaffningsvärden. Varje balansdag görs bedömning om eventuellt nedskrivningsbehov.

Kundfordringar/kortfristiga fordringar

Kundfordringar och kortfristiga fordringar redovisas som omsättningstillgångar till det belopp som förväntas bli inbetalt efter avdrag för individuellt bedömda osäkra fordringar.

Låneskulder och leverantörsskulder

Låneskulder och leverantörsskulder redovisas initialt till anskaffningsvärde efter avdrag för transaktionskostnader. Skiljer sig det redovisade beloppet från det belopp som ska återbetalas vid förfallotidpunkten periodiseras mellanskillnaden som räntekostnad över lånets löptid med hjälp av instrumentets effektivränta. Härigenom överensstämmer vid förfallotidpunkten det redovisade beloppet och det belopp som ska återbetalas.

Leasingavtal

Moderföretaget redovisar samtliga leasingavtal, såväl finansiella som operationella, som operationella leasingavtal. Operationella leasingavtal redovisas som en kostnad linjärt över leasingperioden.

Koncernen har finansiella leasingavtal vilka medför att rättigheter och skyldigheter redovisas som tillgång respektive skuld i balansräkningen. Tillgången och skulden värderas till det lägsta av tillgångens verkliga värde och nuvärdet av minimileaseavgifterna. Utgifter som direkt kan hänföras till leasingavtalet läggs till tillgångens värde. Leasingavgifterna fördelas på ränta och amortering enligt effektivräntemetoden. Variabla avgifter redovisas som kostnad i den period de uppkommer. Den leasade tillgången skrivs av linjärt över leasingperioden.

Varulager

Varulagret har värderats till det lägsta av dess anskaffningsvärde och dess nettoförsäljningsvärde på balansdagen. Med nettoförsäljningsvärde avses varornas beräknade försäljningspris minskat med försäljningskostnader. Den valda värderingsmetoden innebär att inkurans i varulagret har beaktats.

Inkomstskatter

Total skatt utgörs av aktuell skatt och uppskjuten skatt. Skatter redovisas i resultaträkningen, utom då underliggande transaktion redovisas direkt mot eget kapital varvid tillhörande skatteeffekter redovisas i eget kapital.

Aktuell skatt

Aktuell skatt avser inkomstskatt för innevarande räkenskapsår samt den del av tidigare räkenskapsårs inkomstskatt som ännu inte redovisats. Aktuell skatt beräknas utifrån den skattesats som gäller per balansdagen.

Uppskjuten skatt

Uppskjuten skatt är inkomstskatt som avser framtida räkenskapsår till följd av tidigare händelser. Redovisning sker enligt balansräkningsmetoden. Enligt denna metod redovisas uppskjutna skatteskulder och uppskjutna skattefordringar på temporära skillnader som uppstår mellan bokförda respektive skattemässiga värden för tillgångar och skulder samt för övriga skattemässiga avdrag eller underskott.

Uppskjutna skattefordringar nettoredovisas mot uppskjutna skatteskulder endast om de kan betalas med ett nettobelopp. Uppskjuten skatt beräknas utifrån gällande skattesats på balansdagen. Effekter av förändringar i gällande skattesatser resultatförs i den period förändringen lagstadsats. Uppskjuten skattefordran redovisas som finansiell anläggningstillgång och uppskjuten skatteskuld som avsättning.

Uppskjuten skattefordran avseende underskottsavdrag eller andra framtida skattemässiga avdrag redovisas i den omfattning det är sannolikt att avdragen kan avräknas mot framtida skattemässiga överskott.

På grund av sambandet mellan redovisning och beskattning särredovisas inte den uppskjutna skatteskulden som är hänförlig till obeskattade reserver.

Ersättningar till anställda

Ersättningar till anställda avser alla former av ersättningar som företaget lämnar till de anställda. Kortfristiga ersättningar utgörs av bland annat löner, betald semester, betald frånvaro, bonus och ersättning efter avslutad anställning (pension). Kortfristiga ersättningar redovisas som kostnad och en skuld då det finns en legal eller informell förpliktelse att betala ut en ersättning till följd av en tidigare händelse och en tillförlitlig uppskattning av beloppet kan göras.

Kassaflödesanalys

Kassaflödesanalysen upprättas enligt indirekt metod. Det redovisade kassaflödet omfattar endast transaktioner som medfört in- eller utbetalningar.

Som likvida medel klassificerar företaget, förutom kassamedel, disponibla tillgodohavanden hos banker och andra kreditinstitut samt kortfristiga likvida placeringar som är noterade på en marknadsplats och har en kortare löptid än tre månader från anskaffningstidpunkten. Förändringar i spärrade medel redovisas i investeringsverksamheten.

Moderföretagets redovisnings- och värderingsprinciper

Samma redovisnings- och värderingsprinciper tillämpas i moderföretaget som i koncernen, förutom i de fall som anges nedan.

Aktier och andelar i dotterföretag

Andelar i dotterföretag redovisas till anskaffningsvärde efter avdrag för eventuella nedskrivningar. I anskaffningsvärdet ingår köpeskillingen som erlagts för aktierna samt förvärvskostnader. Eventuella kapitaltillskott läggs till anskaffningsvärdet när de uppkommer. Utdelning från dotterföretag redovisas som intäkt.

Nyckeltalsdefinitioner

Nettoomsättning

Rörelsens huvudintäkter, fakturerade kostnader, sidointäkter samt intäktskorrigeringar.

Resultat efter finansiella poster

Resultat efter finansiella intäkter och kostnader men före bokslutsdispositioner och skatter.

Balansomslutning

Företagets samlade tillgångar.

Antal anställda

Medelantal anställda under räkenskapsåret.

Soliditet (%)

Justerat eget kapital (eget kapital och obeskattade reserver med avdrag för uppskjuten skatt) i procent av

balansomslutning.

Not 2 Uppskattningar och bedömningar

Koncernen

Upprättandet av bokslut och tillämpning av redovisningsprinciper, baseras ofta på ledningens bedömningar, uppskattningar och antaganden som anses vara rimliga vid den tidpunkt då bedömningen görs. Uppskattningar och bedömningar är baserade på historiska erfarenheter och ett antal andra faktorer, som under rådande omständigheter anses vara rimliga. Resultatet av dessa används för att bedöma de redovisade värdena på tillgångar och skulder, som inte annars framgår tydligt från andra källor. Det verkliga utfallet kan avvika från dessa uppskattningar och bedömningar. Uppskattningar och antaganden ses över regelbundet.

Inga väsentliga källor till osäkerhet i uppskattningar och antaganden på balansdagen bedöms kunna innebära en betydande risk för en väsentlig justering av redovisade värden för tillgångar och skulder under nästa räkenskapsår.

Not 3 Nettoomsättningens fördelning på verksamhetsgrenar och geografiska marknader

	Koncernen	
	2022-05-01	2021-05-01
	<u>-2023-04-30</u>	<u>-2022-04-30</u>
Nettoomsättningen fördelar sig på verksamhetsgrenar enligt följande:		
Konsulttjänster och försäljning av IT-relaterade produkter	117 884	118 606
Försäljning och service av kontorsmaskiner	16 444	16 156
Maskinleasing	11 628	12 507
Hysesintäkter från fastigheter	1 012	1 516
Summa	<u>146 968</u>	<u>148 785</u>

Not 4 Övriga rörelseintäkter

	Koncernen	
	2022-05-01	2021-05-01
	<u>-2023-04-30</u>	<u>-2022-04-30</u>
Vinst vid avyttring av inventarier	13	450
Övriga poster	368	123
Summa	<u>381</u>	<u>573</u>

Not 5 Ersättning till revisorerna

	Koncernen	
	2022-05-01	2021-05-01
	<u>-2023-04-30</u>	<u>-2022-04-30</u>
<u>PwC</u>		
Revisionsuppdraget	167	159
Summa	<u>167</u>	<u>159</u>

Not 6 Löner, andra ersättningar och sociala kostnader

	Koncernen	
	2022-05-01 -2023-04-30	2021-05-01 -2022-04-30
Medelantalet anställda		
Kvinnor	5	5
Män	37	32
Totalt	<u>42</u>	<u>37</u>
Löner, ersättningar, sociala avgifter och pensionskostnader		
Löner och ersättningar till styrelsen och verkställande direktören	2 545	2 523
Löner och ersättningar till övriga anställda	16 542	14 210
	<u>19 087</u>	<u>16 733</u>
Sociala avgifter enligt lag och avtal	6 583	5 749
Pensionskostnader för styrelsen och verkställande direktören	607	612
Pensionskostnader för övriga anställda	1 212	1 038
Totalt	<u>27 489</u>	<u>24 132</u>

Not 7 Resultat från övriga värdepapper och fordringar som är anläggningstillgångar

	Koncernen		Moderbolaget	
	2022-05-01 -2023-04-30	2021-05-01 -2022-04-30	2022-05-01 -2023-04-30	2021-05-01 -2022-04-30
Utdelningar	-	60	-	60
Vinst vid avyttring av värdepapper	118	5 340	118	4 516
Nedskrivningar	-1 673	-2 122	-1 369	-2 063
Återföringar av nedskrivningar	17	-	-	-
Summa	<u>-1 538</u>	<u>3 278</u>	<u>-1 251</u>	<u>2 513</u>

Not 8 Uppskjuten skatt på temporära skillnader

	Koncernen	
	2022-05-01	2021-05-01
	<u>-2023-04-30</u>	<u>-2022-04-30</u>
Skillnaden mellan å ena sidan den inkomstskatt som har redovisats i resultaträkningen samt å andra sidan den inkomstskatt som belöper sig på verksamheten utgörs av		
uppskjuten skatt på obeskattade reserver	-1 180	-2 038
komponentindelning Byggnader och mark	701	582
	<u>-479</u>	<u>-1 456</u>

Not 9 Koncessioner, patent, licenser, varumärken samt liknande rättigheter

	Koncernen	
	2022-05-01	2021-05-01
	<u>-2023-04-30</u>	<u>-2022-04-30</u>
Ingående anskaffningsvärden	541	541
Årets aktiverade utgifter, inköp	1 060	-
Utgående ackumulerade anskaffningsvärden	1 601	541
Ingående avskrivningar	-433	-325
Årets avskrivningar	-214	-108
Utgående ackumulerade avskrivningar	-647	-433
Utgående restvärde enligt plan	<u>954</u>	<u>108</u>

Not 10 Byggnader och mark

	Koncernen	
	2022-05-01 -2023-04-30	2021-05-01 -2022-04-30
Ingående ackumulerade anskaffningsvärden	34 223	34 223
Utgående ackumulerade anskaffningsvärden	34 223	34 223
Ingående ackumulerade avskrivningar	-6 717	-5 480
Årets avskrivningar	-1 237	-1 237
Utgående ackumulerade avskrivningar	-7 954	-6 717
Utgående restvärde enligt plan	26 269	27 506

Not 11 Maskiner och andra tekniska anläggningar

	Koncernen	
	2022-05-01 -2023-04-30	2021-05-01 -2022-04-30
Ingående ackumulerade anskaffningsvärden	47 708	47 123
Inköp	8 922	9 169
Försäljningar och uttrangeringar	-14 052	-8 584
Utgående ackumulerade anskaffningsvärden	42 578	47 708
Ingående ackumulerade avskrivningar	-21 836	-19 915
Försäljningar och uttrangeringar	8 887	6 654
Årets avskrivningar	-7 835	-8 575
Utgående ackumulerade avskrivningar	-20 784	-21 836
Utgående restvärde enligt plan	21 794	25 872

Not 12 Inventarier, verktyg och installationer

	Koncernen	
	2022-05-01 -2023-04-30	2021-05-01 -2022-04-30
Ingående ackumulerade anskaffningsvärden	9 728	8 839
Inköp	757	1 134
Försäljningar och uttrangeringar	-348	-245
Utgående ackumulerade anskaffningsvärden	10 137	9 728
Ingående ackumulerade avskrivningar	-3 252	-2 342
Försäljningar och uttrangeringar	90	245
Årets avskrivningar	-1 621	-1 155
Utgående ackumulerade avskrivningar	-4 783	-3 252
Utgående restvärde enligt plan	<u>5 354</u>	<u>6 476</u>

Not 13 Pågående nyanläggningar och förskott avseende materiella anläggningstillgångar

	Koncernen	
	2022-05-01 -2023-04-30	2021-05-01 -2022-04-30
Under året nedlagda kostnader	6 823	-
Utgående nedlagda kostnader	<u>6 823</u>	<u>0</u>

2023122002169

Not 14 Andra långfristiga värdepappersinnehav

	Koncernen		Moderbolaget	
	<u>2022-05-01</u> <u>-2023-04-30</u>	<u>2021-05-01</u> <u>-2022-04-30</u>	<u>2022-05-01</u> <u>-2023-04-30</u>	<u>2021-05-01</u> <u>-2022-04-30</u>
Ingående ackumulerade anskaffningsvärden	31 362	20 509	7 877	4 449
Tillkommande värdepapper	6 656	11 968	1 038	4 544
Avgående värdepapper	<u>-1 400</u>	<u>-1 115</u>	<u>-</u>	<u>-1 115</u>
Utgående ackumulerade anskaffningsvärden	36 618	31 362	8 915	7 878
Ingående uppskrivningar/nedskrivningar	-2 824	-702	-2 315	-252
Återförd nedskrivning	17	-	-	-
Årets nedskrivningar	<u>-1 673</u>	<u>-2 122</u>	<u>-1 369</u>	<u>-2 063</u>
Utgående ackumulerade uppskrivningar / nedskrivningar	-4 480	-2 824	-3 684	-2 315
Utgående redovisat värde	<u>32 138</u>	<u>28 538</u>	<u>5 231</u>	<u>5 563</u>

Not 15 Förutbetalda kostnader och upplupna intäkter

	Koncernen	
	<u>2023-04-30</u>	<u>2022-04-30</u>
Förutbetalda kostnader	<u>262</u>	<u>166</u>
Summa	<u>262</u>	<u>166</u>

Not 16 Skatt på årets resultat

	Koncernen		Moderbolaget	
	2022-05-01 -2023-04-30	2021-05-01 -2022-04-30	2022-05-01 -2023-04-30	2021-05-01 -2022-04-30
Aktuell skatt	-3 635	-4 044	-2	-
Uppskjuten skatt	986	439	-	-
Skatt på årets resultat	<u>-2 649</u>	<u>-3 605</u>	<u>-2</u>	<u>0</u>
Avstämning av effektiv skatt				
Redovisat resultat före skatt	10 304	20 338	9 648	9 900
Skatt beräknad enligt gällande skattesats 20,6% (20,6%)	-2 123	-4 190	-1 988	-2 039
Skatteeffekt av ej avdragsgilla kostnader	-551	-527	-282	-425
Ej skattepliktiga intäkter	25	1 112	2 267	2 465
Ökning av underskottsavdrag	-	-	-	-1
Redovisad skattekostnad	<u>-2 649</u>	<u>-3 605</u>	<u>-3</u>	<u>0</u>

Not 17 Långfristiga skulder

	Koncernen	
	2023-04-30	2022-04-30
Förfallotid för skulder till kreditinstitut		
Mellan ett till fem år	21 456	21 549
Senare än fem år	22 526	17 724
	43 982	39 273

Samtliga övriga långfristiga skulder förfaller senare än fem år från balansdagens utgång.

Not 18 Skulder som avser flera poster

	Koncernen	
	2022-05-01	2021-05-01
	<u>-2023-04-30</u>	<u>-2022-04-30</u>
Långfristiga skulder		
Övriga skulder till kreditinstitut	43 982	39 273
Kortfristiga skulder		
Övriga skulder till kreditinstitut	700	700

Not 19 Upplupna kostnader och förutbetalda intäkter

	Koncernen	
	2023-04-30	2022-04-30
	<u>2023-04-30</u>	<u>2022-04-30</u>
Upplupna räntekostnader	218	62
Upplupna semesterlöner	2 162	1 813
Upplupna sociala avgifter	685	576
Förutbetalda intäkter	3 433	3 409
Summa	<u>6 498</u>	<u>5 860</u>

Not 20 Justering för poster som inte ingår i kassaflödet

	Koncernen		Moderbolaget	
	2022-05-01	2021-05-01	2022-05-01	2021-05-01
	<u>-2023-04-30</u>	<u>-2022-04-30</u>	<u>-2023-04-30</u>	<u>-2022-04-30</u>
Avskrivningar	10 906	11 075	-	-
Övriga poster	2 538	825	-	824
	13 444	11 900	0	824

Not 21 Inköp och försäljningar mellan koncernföretag

	Moderbolaget	
	2022-05-01 -2023-04-30	2021-05-01 -2022-04-30
Andel av årets totala inköp som skett från andra företag i koncernen(%)	100	-
Andel av årets totala försäljningar som skett till andra företag i koncernen(%)	-	-

Not 22 Resultat från andelar i koncernföretag

	Moderbolaget	
	2022-05-01 -2023-04-30	2021-05-01 -2022-04-30
Utdelningar	10 887	7 565
Realisationsresultat vid försäljningar	-	824
Summa	<u>10 887</u>	<u>8 389</u>

Not 23 Övriga ränteintäkter och liknande resultatposter

	Koncernen		Moderbolaget	
	2022-05-01 -2023-04-30	2021-05-01 -2022-04-30	2022-05-01 -2023-04-30	2021-05-01 -2022-04-30
Ränteintäkter	<u>26</u>	<u>57</u>	<u>14</u>	<u>57</u>
Summa	<u>26</u>	<u>57</u>	<u>14</u>	<u>57</u>

Not 24 Andelar i koncernföretag

<u>Koncernen</u>	<u>Org nr</u>	<u>Säte</u>	<u>Eget kapital</u>	<u>Resultat</u>
Dokumentproffsen i Närke AB	556829-6098	Örebro	1 653	1 418
Dokumentproffsen i Sverige Fastigheter AB	556936-1941	Örebro	1 691	258
IT Partner i Örebro Holding AB	559192-5416	Örebro	25 337	9 498

Moderbolaget äger även indirekt, via IT Partner i Örebro Holding AB, 100% av bolaget IT-Proffsen i Örebro AB (org.nr 556839-8605) med säte i Örebro.

Karaga Invest AB
556792-1258

28(30)

2023122002173

<u>Moderbolaget</u>	<u>Kapital- andel %</u>	<u>Rösträtts- andel %</u>	<u>Antal aktier</u>	<u>Bokfört värde 23-04-30</u>	<u>Bokfört värde 22-04-30</u>
Dokumentproffsen i Närke AB	100,00	100,00	500	50	50
Dokumentproffsen i Sverige					
Fastigheter AB	100,00	100,00	50 000	150	150
IT Partner i Örebro Holding AB	50,50	50,50	1 020	3 473	3 473
Summa				<u>3 673</u>	<u>3 673</u>

	<u>Moderbolaget</u>	
	<u>2022-05-01 -2023-04-30</u>	<u>2021-05-01 -2022-04-30</u>
Ingående ackumulerade anskaffningsvärden	<u>3 673</u>	<u>3 673</u>
Utgående ackumulerade anskaffningsvärden	3 673	3 673
Utgående redovisat värde	<u>3 673</u>	<u>3 673</u>

Not 25 Andelar i intresseföretag och gemensamt styrda företag

	<u>Moderbolaget</u>	
	<u>2023-04-30</u>	<u>2022-04-30</u>
Ingående ackumulerade anskaffningsvärden	<u>13</u>	<u>13</u>
Utgående ackumulerade anskaffningsvärden	13	13
Utgående redovisat värde	<u>13</u>	<u>13</u>

<u>Koncernen</u>	<u>Org nr</u>	<u>Säte</u>	<u>Kapital- andel (%)</u>
Jobmak Fastigheter AB	559275-0953	Örebro	50

2023122002174

	<u>Kapital- andel %</u>	<u>Rösträtts- andel %</u>	<u>Redovisat värde</u>	<u>Antal andelar</u>	<u>Redovisat värde i koncernen</u>
<u>Moderbolaget</u>					
<u>Direkt ägda</u>					
Jobmak					
Fastigheter AB	50	50	13	12 500	13

Not 26 Aktiekapital

Aktiekapitalet består av 1000 st aktier med kvotvärde 100 kr.

Not 27 Förslag till disposition av resultatet

Moderbolaget
2022-05-01
-2023-04-30

Till årsstämman förfogande står följande vinstmedel:

Balanserade vinstmedel	10 215
Utdelning på extra bolagsstämma 230706	-3 000
Årets vinst	9 645
	<hr/>
	16 860

Styrelsen föreslår att vinstmedlen disponeras så att

i ny räkning överförs	16 860
	<hr/>
	16 860

Not 28 Ställda säkerheter

	Koncernen		Moderbolaget	
	<u>2023-04-30</u>	<u>2022-04-30</u>	<u>2023-04-30</u>	<u>2022-04-30</u>
För egna avsättningar och skulder				
Avseende Skulder till kreditinstitut				
Fastighetsinteckningar	24 200	24 200	-	-
Företagsinteckningar	5 600	5 600	-	-
Borgen för dotterbolag	-	-	26 025	21 224
Avseende kortfristiga skulder till kreditinstitut				
Summa avseende egna skulder och avsättningar	<u>29 800</u>	<u>29 800</u>	<u>26 025</u>	<u>21 224</u>
Summa ställda säkerheter	<u>29 800</u>	<u>29 800</u>	<u>26 025</u>	<u>21 224</u>

Resultat- och balansräkningarna kommer att föreläggas årsstämman 2023-10-31 för fastställelse.

Örebro 2023-10-31

Martin Karaga

Vår revisionsberättelse har lämnats 2023-10-31.

Öhrlings PricewaterhouseCoopers AB

Amanda Rundquist
Auktoriserad revisör

Revisionsberättelse

Till bolagsstämman i Karaga Invest AB, org.nr 556792-1258

Rapport om årsredovisningen och koncernredovisningen

Uttalanden

Vi har utfört en revision av årsredovisningen och koncernredovisningen för Karaga Invest AB för räkenskapsåret 1 maj 2022 till 30 april 2023.

Enligt vår uppfattning har årsredovisningen och koncernredovisningen upprättats i enlighet med årsredovisningslagen och ger en i alla väsentliga avseenden rättvisande bild av moderbolagets och koncernens finansiella ställning per den 30 april 2023 och av dessas finansiella resultat och kassaflöde för året enligt årsredovisningslagen. Förvaltningsberättelsen är förenlig med årsredovisningens och koncernredovisningens övriga delar.

Vi tillstyrker därför att bolagsstämman fastställer resultaträkningen och balansräkningen för moderbolaget och koncernen.

Grund för uttalanden

Vi har utfört revisionen enligt International Standards on Auditing (ISA) och god revisionssed i Sverige. Vårt ansvar enligt dessa standarder beskrivs närmare i avsnittet Revisorns ansvar. Vi är oberoende i förhållande till moderbolaget och koncernen enligt god revisorssed i Sverige och har i övrigt fullgjort vårt yrkesetiska ansvar enligt dessa krav.

Vi anser att de revisionsbevis vi har inhämtat är tillräckliga och ändamålsenliga som grund för våra uttalanden.

Styrelsens ansvar

Det är styrelsen som har ansvaret för att årsredovisningen och koncernredovisningen upprättas och att de ger en rättvisande bild enligt årsredovisningslagen. Styrelsen ansvarar även för den interna kontroll som de bedömer är nödvändig för att upprätta en årsredovisning och koncernredovisning som inte innehåller några väsentliga felaktigheter, vare sig dessa beror på oegentligheter eller misstag.

Vid upprättandet av årsredovisningen och koncernredovisningen ansvarar styrelsen för bedömningen av bolagets och koncernens förmåga att fortsätta verksamheten. De upplyser, när så är tillämpligt, om förhållanden som kan påverka förmågan att fortsätta verksamheten och att använda antagandet om fortsatt drift. Antagandet om fortsatt drift tillämpas dock inte om styrelsen avser att likvidera bolaget, upphöra med verksamheten eller inte har något realistiskt alternativ till att göra något av detta.

Revisorns ansvar

Våra mål är att uppnå en rimlig grad av säkerhet om huruvida årsredovisningen och koncernredovisningen som helhet inte innehåller några väsentliga felaktigheter, vare sig dessa beror på oegentligheter eller misstag, och att lämna en revisionsberättelse som innehåller våra uttalanden. Rimlig säkerhet är en hög grad av säkerhet, men är ingen garanti för att en revision som utförs enligt ISA och god revisionssed i Sverige alltid kommer att upptäcka en väsentlig felaktighet om en sådan finns. Felaktigheter kan uppstå på grund av oegentligheter eller misstag och anses vara väsentliga om de enskilt eller tillsammans rimligen kan förväntas påverka de ekonomiska beslut som användare fattar med grund i årsredovisningen och koncernredovisningen.

En ytterligare beskrivning av vårt ansvar för revisionen av årsredovisningen och koncernredovisningen finns på Revisorsinspektionens webbplats: www.revisorsinspektionen.se/revisornsansvar. Denna beskrivning är en del av revisionsberättelsen.

Rapport om andra krav enligt lagar och andra författningar

Uttalanden

Utöver vår revision av årsredovisningen och koncernredovisningen har vi även utfört en revision av styrelsens förvaltning för Karaga Invest AB för räkenskapsåret 1 maj 2022 till 30 april 2023 samt av förslaget till dispositioner beträffande bolagets vinst eller förlust.

Vi tillstyrker att bolagsstämman disponerar vinsten enligt förslaget i förvaltningsberättelsen och beviljar styrelsens ledamot ansvarsfrihet för räkenskapsåret.

Grund för uttalanden

Vi har utfört revisionen enligt god revisionssed i Sverige. Vårt ansvar enligt denna beskrivs närmare i avsnittet Revisorns ansvar. Vi är oberoende i förhållande till moderbolaget och koncernen enligt god revisorssed i Sverige och har i övrigt fullgjort vårt yrkesetiska ansvar enligt dessa krav.

Vi anser att de revisionsbevis vi har inhämtat är tillräckliga och ändamålsenliga som grund för våra uttalanden.

Styrelsens ansvar

Det är styrelsen som har ansvaret för förslaget till dispositioner beträffande bolagets vinst eller förlust. Vid förslag till utdelning innefattar detta bland annat en bedömning av om utdelningen är försvarlig med hänsyn till de krav som bolagets och koncernens verksamhetsart, omfattning och risker ställer på storleken av moderbolagets och koncernens egna kapital, konsolideringsbehov, likviditet och ställning i övrigt.

Styrelsen ansvarar för bolagets organisation och förvaltningen av bolagets angelägenheter. Detta innefattar bland annat att fortlöpande bedöma bolagets och koncernens ekonomiska situation, och att tillse att bolagets organisation är utformad så att bokföringen, medelsförvaltningen och bolagets ekonomiska angelägenheter i övrigt kontrolleras på ett betryggande sätt.

Revisorns ansvar

Vårt mål beträffande revisionen av förvaltningen, och därmed vårt uttalande om ansvarsfrihet, är att inhämta revisionsbevis för att med en rimlig grad av säkerhet kunna bedöma om någon styrelseledamot i något väsentligt avseende:

- företagit någon åtgärd eller gjort sig skyldig till någon försummelse som kan föranleda ersättningskyldighet mot bolaget, eller
- på något annat sätt handlat i strid med aktiebolagslagen, årsredovisningslagen eller bolagsordningen.

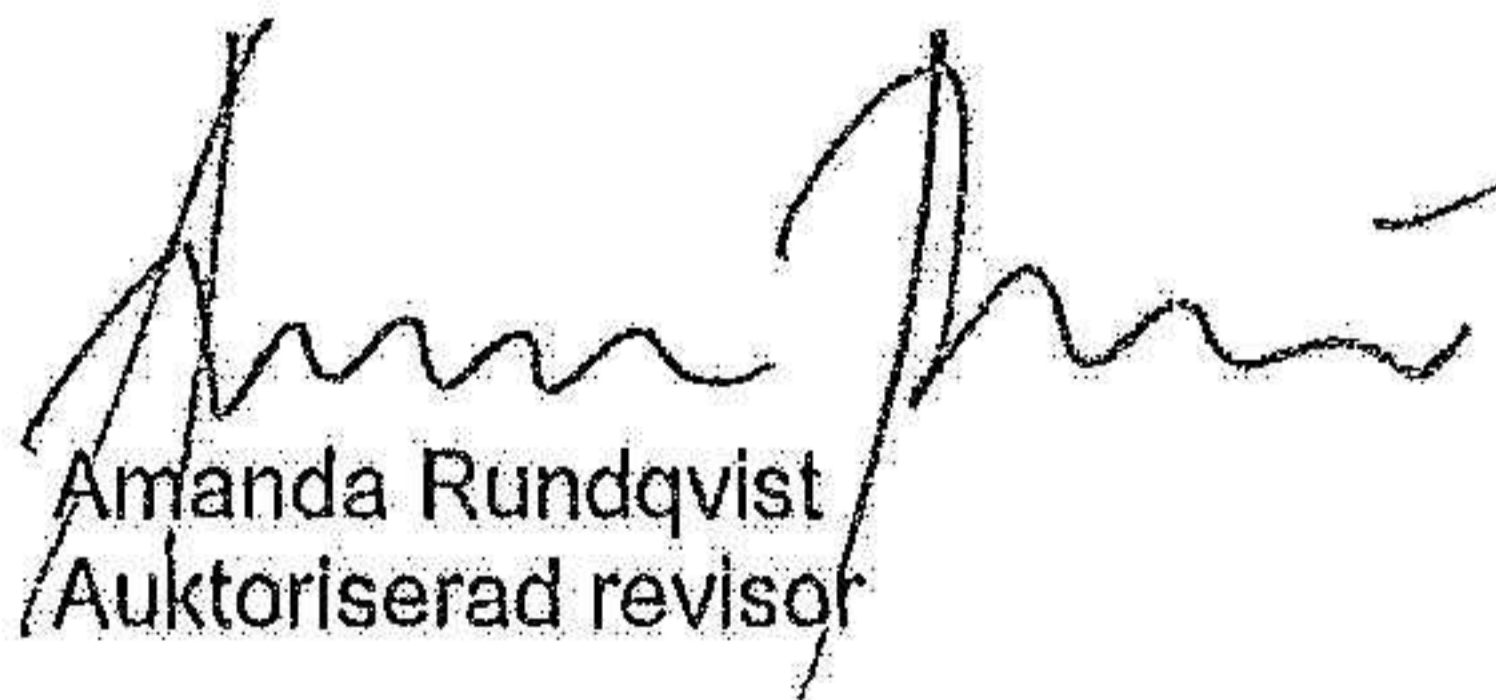
Vårt mål beträffande revisionen av förslaget till dispositioner av bolagets vinst eller förlust, och därmed vårt uttalande om detta, är att med rimlig grad av säkerhet bedöma om förslaget är förenligt med aktiebolagslagen.

Rimlig säkerhet är en hög grad av säkerhet, men ingen garanti för att en revision som utförs enligt god revisionssed i Sverige alltid kommer att upptäcka åtgärder eller försummelser som kan föranleda ersättningskyldighet mot bolaget, eller att ett förslag till dispositioner av bolagets vinst eller förlust inte är förenligt med aktiebolagslagen.

En ytterligare beskrivning av vårt ansvar för revisionen av förvaltningen finns på Revisorsinspektionens webbplats: www.revisorsinspektionen.se/revisornsansvar. Denna beskrivning är en del av revisionsberättelsen.

Örebro den 31 oktober 2023

Öhrlings PricewaterhouseCoopers AB



Amanda Rundqvist
Auktoriserad revisor