

Årsredovisning

Eaubottle AB

559076-0640

Styrelsen för Eaubottle AB får härmed lämna sin redogörelse för bolagets utveckling under räkenskapsåret 2022-01-01 - 2022-12-31.

Om inte annat särskilt anges, redovisas alla belopp i hela kronor (sek).

INNEHÅLLSFÖRTECKNING	SIDA
- Förvaltningsberättelse	2 - 3
- Resultaträkning	4
- Balansräkning	5 - 6
- Noter	7 - 8
- Underskrifter	8

FASTSTÄLLELSEINTYG

Undertecknad styrelseledamot i Eaubottle AB intygar, dels att denna kopia av årsredovisningen stämmer överens med originalet, dels att resultaträkningen och balansräkningen har fastställts på årsstämma 2023-06-15. Årsstämman beslutade att godkänna styrelsens förslag till hur vinsten ska fördelas.

Höllviken-2023-06-15


Tomas Henderup



Årsredovisning

Eaubottle AB

559076-0640

Styrelsen för Eaubottle AB får härmed lämna sin redogörelse för bolagets utveckling under räkenskapsåret 2022-01-01 - 2022-12-31.

Om inte annat särskilt anges, redovisas alla belopp i hela kronor (sek).

<u>INNEHÅLLSFÖRTECKNING</u>	<u>SIDA</u>
- Förvaltningsberättelse	2-3
- Resultaträkning	4
- Balansräkning	5-6
- Noter	7-8
- Underskrifter	8



FÖRVALTNINGSBERÄTTELSE

VERKSAMHETEN

Verksamhet

Verksamheten med säte i Vellinge kommun, ska investera i vattenprojekt samt försäljning av dryckeskärl för främjande av tillgång till rent vatten.

Uppgift om ägare som har mer än tio procent av antalet andelar eller rösterna i företaget

Ägarförhållanden

Företaget ägs till 40% av Levantar AB, 40% av Hygglo Holding AB, 10% av Henrik Johansson och 10% av Furnissör i Höllviken AB

FLERÅRSÖVERSIKT

	2201-2212	2101-2112	2001-2012	1901-1912
Nettoomsättning	415 641	798 532	1 134 082	1 321 917
Rörelseresultat	35 875	25 127	-15 087	188 056
Resultat efter finansiella poster	34 918	10 406	-35 447	153 283
Rörelsemarginal %	9	3	-1,3	14,2
Avkastning på totalt kapital %	4	2	-1,4	19,3
Avkastning på sysselsatt kapital %	11,2	8,6	3,8	31,8
Avkastning på eget kapital %	11	4	-12,4	48,9
Balansomslutning	814 825	1 199 114	1 099 970	976 283
Kassalikviditet %	72	67	51,3	122,2
Soliditet %	39	24	25,9	32,1

Bolaget är litet och försöker återupprätta kundkontakter efter pandemin. Omsättningen påverkas procentuellt av enstaka kunders beställningar

Nyckeltalsdefinitioner

Rörelsemarginal = Rörelseresultat / Nettoomsättning

Avkastning på totalt kapital = (Rörelseresultat + Finansiella intäkter) / Totalt kapital

Avkastning på sysselsatt kapital = (Rörelseresultat + Finansiella intäkter) / Sysselsatt kapital

Avkastning på eget kapital = Resultat efter finansiella poster/Justerat eget kapital

Balansomslutning = Totala tillgångar

Kassalikviditet = (Omsättningstillgångar - varulager) / Kortfristiga skulder

Soliditet = Totalt eget kapital + (100% - aktuell bolagsskattesats av obeskattade reserver) / Totala tillgångar

FÖRÄNDRINGAR I EGET KAPITAL

	Aktiekapital	Balanserat	Årets	Totalt
Belopp vid årets ingång	50 000	234 757	7 967	292 724
<i>Resultatdisposition enligt bolagsstämman:</i>				
Balanseras i ny räkning		7 967	-7 967	0
Årets resultat			27 332	27 332
Belopp vid årets utgång	50 000	242 724	27 332	320 056

RESULTATDISPOSITION

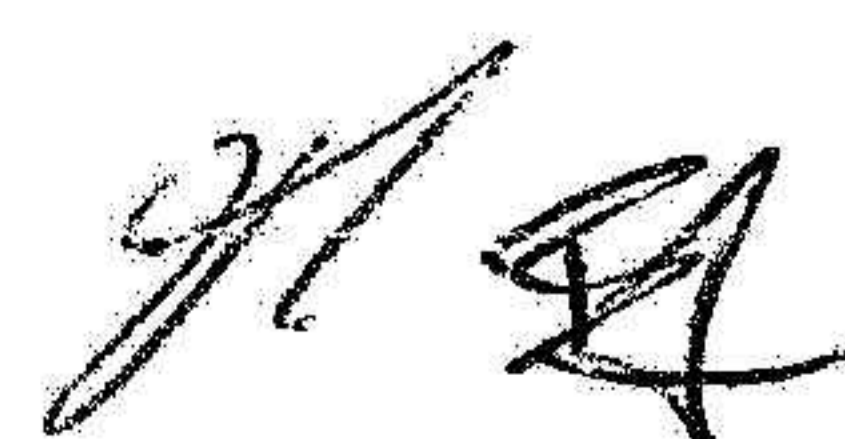
Medel att disponera:

Balanserat resultat	242 724
Årets resultat	27 332
<i>Summa</i>	<i>270 056</i>

Förslag till disposition:

Balanseras i ny räkning	270 056
<i>Summa</i>	<i>270 056</i>

Bolagets resultat och ställning framgår av efterföljande resultat- och balansräkning med noter.



RESULTATRÄKNING

1

	2022-01-01 2022-12-31	2021-01-01 2021-12-31
Rörelseintäkter, lagerförändring m.m.		
Nettoomsättning	415 641	798 532
Övriga rörelseintäkter	1 793	17
Summa rörelseintäkter, lagerförändringar m.m.	417 434	798 549
Rörelsekostnader		
Råvaror och förnödenheter	-140 125	-246 688
Handelsvaror	-	143 416
Övriga externa kostnader	-240 839	-668 481
Övriga rörelsekostnader	-595	-1 669
Summa rörelsekostnader	-381 559	-773 422
Rörelseresultat	35 875	25 127
Finansiella poster		
Övriga ränteintäkter och liknande resultatposter	72	-
Räntekostnader och liknande resultatposter	-1 029	-14 721
Summa finansiella poster	-957	-14 721
Resultat efter finansiella poster	34 918	10 406
Resultat före skatt	34 918	10 406
Skatter		
Skatt på årets resultat	-7 586	-2 439
Årets resultat	27 332	7 967

2023071320843

BALANSRÄKNING

1

2022-12-31

2021-12-31

TILLGÅNGAR

Anläggningstillgångar

Immateriella anläggningstillgångar

Balanserade utgifter för utvecklingsarbeten och liknande arbeten	2	0	0
Summa immateriella anläggningstillgångar		0	0

Finansiella anläggningstillgångar

Andra långfristiga fordringar		10 000	10 000
Summa finansiella anläggningstillgångar	3	10 000	10 000

Summa anläggningstillgångar		10 000	10 000
------------------------------------	--	---------------	---------------

Omsättningstillgångar

Varulager m.m.

Råvaror och fömödenheter		447 600	577 725
Summa varulager m.m.		447 600	577 725

Kortfristiga fordringar

Kundfordringar		84 871	144 372
Aktuella skattefordringar		16 163	21 310
Övriga fordringar		77 965	46 037
Förutbetalda kostnader och upplupna intäkter		46 751	5 100
Summa kortfristiga fordringar		225 750	216 819

Kassa och bank

Kassa och bank		131 475	394 570
Summa kassa och bank		131 475	394 570

Summa omsättningstillgångar		804 825	1 189 114
------------------------------------	--	----------------	------------------

SUMMA TILLGÅNGAR		814 825	1 199 114
-------------------------	--	----------------	------------------

	2022-12-31	2021-12-31
EGET KAPITAL OCH SKULDER		
Eget kapital		
<i>Bundet eget kapital</i>		
Aktiekapital	50 000	50 000
<i>Summa bundet eget kapital</i>	<i>50 000</i>	<i>50 000</i>
<i>Fritt eget kapital</i>		
Balanserat resultat	242 724	234 757
Årets resultat	27 332	7 967
<i>Summa fritt eget kapital</i>	<i>270 056</i>	<i>242 724</i>
Summa eget kapital	320 056	292 724
Kortfristiga skulder		
Leverantörsskulder	269 616	306 129
Övriga skulder	42 353	450 261
Upplupna kostnader och förutbetalda intäkter	182 800	150 000
Summa kortfristiga skulder	494 769	906 390
SUMMA EGET KAPITAL OCH SKULDER	814 825	1 199 114



NOTER

Not 1 ALLMÄNNA UPPLYSNINGAR

Redovisnings- och värderingsprinciper

Valt regelverk

Årsredovisningen har upprättats enligt årsredovisningslagen och BFNAR 2012:1, Årsredovisning och koncernredovisning (K3).

Värderingsprinciper mm

Principerna är oförändrade jämfört med föregående år.

Fordringar har upptagits till de belopp varmed de beräknas inflyta.

Tillgångar, avsättningar och skulder har värderats utifrån anskaffningsvärden om inget annat anges nedan.

Immateriella anläggningstillgångar

Immateriella anläggningstillgångar tas upp till deras anskaffningsvärde minskat med ackumulerade avskrivningar enligt plan och eventuella nedskrivningar.

Avskrivning sker linjärt över den förväntade nyttjandeperioden med hänsyn till väsentligt restvärde. Nedanstående nyttjandeperiod används.

Typ	Nyttjandeperiod	Procent
Balanserade utgifter för utvecklingsarbeten och liknande arbeten	5	20

Materiella anläggningstillgångar

Materiella anläggningstillgångar redovisas till anskaffningsvärde minskat med ackumulerade avskrivningar enligt plan och eventuella nedskrivningar

Avskrivning görs linjärt över den förväntade nyttjandeperioden med hänsyn till väsentligt restvärde. Nedanstående nyttjandeperiod används.

Typ	Nyttjandeperiod	Procent
Inventarier, verktyg och installationer	5	20

Varulager

Varulagret är upptaget till det lägsta anskaffningsvärdet och nettoförsäljningsvärdet, varmed hänsyn tagits till inkurans. Anskaffningsvärdet beräknas enligt först in- först ut- principen. I anskaffningsvärdet ingår förutom utgifter för att föra fram varorna till deras aktuella plats och skick.




2023092607371


Not		2022-12-31	2021-12-31
2	Balanserade utgifter för utvecklingsarbeten och liknande arbeten		
	Ingående anskaffningsvärden	149 587	149 587
	Utgående anskaffningsvärden	149 587	149 587
	Ingående avskrivningar	-89 750	-89 750
	Utgående avskrivningar	-89 750	-89 750
	Ingående nedskrivningar	-59 837	-59 837
	Utgående nedskrivningar	-59 837	-59 837
	Redovisat värde	0	0
3	Andra långsiktiga fordringar		
	Ingående anskaffningsvärden	10 000	10 000
	Redovisat värde	10 000	10 000
4	Ställda säkerheter		
	Företagsinteckningar	500 000	500 000
	Summa ställda säkerheter	500 000	500 000

UNDERSKRIFTER


Hölviken



Tomas Hendenup
Styrelseordförande
2023-06-15



Björn Almér
Styrelseledamot
2023-06-15



Henrik Johansson
Styrelseledamot
2023-06-15