

Årsredovisning för räkenskapsåret 2022

Styrelsen avger följande årsredovisning.

Innehåll	Sida
Årsredovisning för räkenskapsåret 2022.....	1
Förvaltningsberättelse.....	2
Verksamheten	2
Flerårsöversikt	2
Förändringar i eget kapital	2
Resultatdisposition	2
Resultaträkning.....	3
Balansräkning	4
Noter (tilläggsupplysningar)	5

Om inte annat särskilt anges, redovisas alla belopp i kronor.

Fastställelseintyg

Undertecknad verkställande direktör i Janslund Services AB intygar, dels att denna kopia av årsredovisningen stämmer överens med originalet, dels att resultaträkningen och balansräkningen har fastställts på årsstämma den 27 juni 2023. Årsstämman beslutade att godkänna styrelsens förslag till hur vinsten ska hanteras.

Vingåker den 27 juni 2023



Daniel Norling

Förvaltningsberättelse

Verksamheten

Allmänt om verksamheten

Bolaget levererar tjänster inom IT, verksamhetsutveckling och företagsledning samt därmed förenlig verksamhet. Bolaget levererar också tjänster inom området fastighetservice, särskilt med inriktning på lekplatsbesiktningar där vi utför besiktningar med av SERENO Certifiering AB certifierad besiktningsman.

Säte

Bolaget har sitt säte i Vingåkers kommun, Södermanlands län.

Flerårsöversikt

	2022	2021	2020	2019	2018
Nettoomsättning	647 139	335 229	326 874	94 020	97 013
Resultat efter finansiella poster	51 657	11 935	18 942	11 808	18 162
Soliditet, %	51,1%	77,4%	45,7%	77,7%	80,0%

Förändringar i eget kapital

	Aktiekapital	Årets resultat	Utdelning	Totalt
Ingående balans	100 000	30 183		130 183
Årets resultat	-	51 657		51 657
Belopp vid årets utgång	<u>100 000</u>	<u>81 840</u>	<u>0</u>	<u>181 840</u>

Resultatdisposition

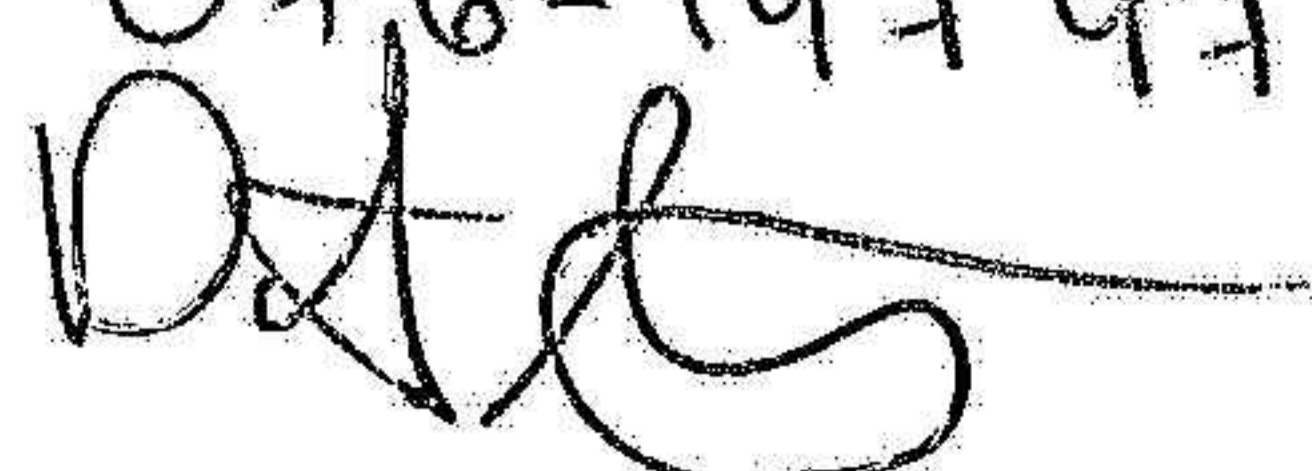
Till årsstämman förfogande står följande vinst:

Årets resultat	51 657
Totalt	<u>51 657</u>

Styrelsen och verkställande direktören föreslår att vinsten disponeras enligt följande

Balanseras i ny räkning	<u>51 657</u>
Totalt	<u>51 657</u>

Fotokopians överensstämmelse
med originalet intygas:

Daniel Norling
076-147 97 67


DU 2 (5)
TAV

Resultaträkning

Resultaträkning	Not	2022	2021
Rörelsens intäkter och lagerförändringar			
Nettoomsättning		647 139	335 229
Summa rörelsens intäkter, lagerförändringar mm		647 139	335 229
Rörelsens kostnader			
Råvaror och förnödenheter		-33 740	-15 644
Övriga externa kostnader		-93 322	-85 656
Personalkostnader		-433 250	-204 471
Av- och nedskrivningar av anläggningstillgångar	2	0	-9 381
Övriga rörelsekostnader		0	0
Summa rörelsekostnader		-560 312	-315 152
Rörelseresultat		86 827	20 077
Finansiella poster			
Ränteintäkter		38	0
Räntekostnader		-121	-36
Summa finansiella poster		-83	-36
Resultat efter finansiella poster		86 744	20 041
Bokslutsdispositioner			
Avsättning till periodiseringsfond		-21 685	-5 010
Summa bokslutsdispositioner		-21 685	-5 010
Resultat före skatt		65 059	15 031
Skatter			
Skatt på årets resultat		-13 402	-3 096
Årets resultat		51 657	11 935

2023073102926

Balansräkning

Balansräkning	Not	2022-12-31	2021-12-31
Tillgångar			
Anläggningstillgångar			
Inventarier	2	0	0
Finansiella anläggningstillgångar		35 000	10 000
Summa anläggningstillgångar		35 000	10 000
Omsättningstillgångar			
<i>Varulager m.m.</i>			
Varulager, råvaror och förnödenheter		0	0
<i>Summa varulager</i>		<i>0</i>	<i>0</i>
<i>Kortfristiga fordringar</i>			
Kundfordringar		86 874	58 546
Skattekonto		2 885	4
Förutbetalda kostnader och upplupna intäkter		26 600	14 600
<i>Summa kortfristiga fordringar</i>		<i>116 359</i>	<i>73 150</i>
<i>Kassa och bank</i>			
Kassa och bank		245 984	85 113
<i>Summa kassa och bank</i>		<i>245 984</i>	<i>85 113</i>
Summa omsättningstillgångar		362 343	158 263
Summa tillgångar		397 343	168 263
Eget kapital och skulder			
Eget kapital	3		
<i>Bundet eget kapital</i>			
Aktiekapital, 100 aktier		100 000	100 000
<i>Summa bundet eget kapital</i>		<i>100 000</i>	<i>100 000</i>
<i>Fritt eget kapital</i>			
Årets resultat		51 657	11 935
Ackumulerat årets resultat, tidigare år		30 183	28 248
Utdelning		0	- 10 000
<i>Summa fritt eget kapital</i>		<i>81 840</i>	<i>30 183</i>
Summa eget kapital		181 840	130 183
Obeskattade reserver			
Periodiseringsfonder		26 695	5 010
Summa obeskattade reserver		26 695	5 010
Långfristiga skulder	4	0	0
Summa långfristiga skulder		0	0

Kortfristiga skulder

Leverantörsskulder	1 147	1 921
Skatteskulder	121 122	29 835
Övriga skulder	829	1 314
Upplupna kostnader och förutbetalda intäkter	65 710	0
Summa kortfristiga skulder	188 808	33 070
Summa eget kapital och skulder	397 343	168 263

Noter (tilläggsupplysningar)

Not 1 Redovisnings- och värderingsprinciper

Årsredovisningen är upprättat i enlighet med årsredovisningslagen och BFNAR 2008:1 Årsredovisning i mindre aktiebolag.

Avskrivningar

Tillämpade avskrivningstider:

Inventarier 36 månader

Inventarier av mindre värde (ett halvt prisbasbelopp) exklusive moms skrivs av vid anskaffningstillfället. Vid fastställande av det avskrivningsbara beloppet för dessa har hänsyn tagits till beräknat restvärde.

Not 2 Inventarier, verktyg och installationer

Inga inventarier finns för närvarande


Not 3 Förändring i eget kapital

	Aktiekapital	Årets resultat	Utdelning	Totalt
Ingående balans	100 000	30 183		130 183
Aktieutdelning			0	0
Årets resultat	-	51 657		51 657
Belopp vid årets utgång	<u>100 000</u>	<u>81 840</u>	<u>0</u>	<u>181 840</u>

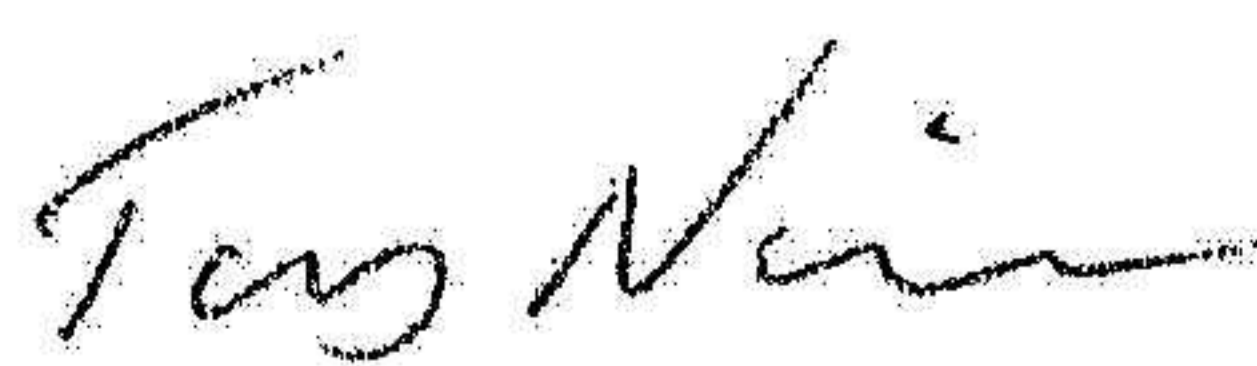
Not 4 Långfristiga skulder

Företaget belastas inte av några långfristiga skulder och innehar inte någon beviljad men ej utnyttjad checkräkningskredit.

Vingåker den 27 juni 2023



Daniel Norling



Tomas Norling