

Årsredovisning

för

Svansfogen 11 AB

559354-3142


Räkenskapsåret

2022-07-01 – 2023-06-30

Fastställelseintyg

Undertecknad styrelseledamot i Svansfogen 11 AB intygar, dels att denna kopia av årsredovisningen stämmer överens med originalet, dels att resultaträkningen och balansräkningen i årsredovisningen har fastställts på årsstämma den 22 november 2023. Årsstämman beslutade att godkänna styrelsens förslag till resultatdisposition.

Eslöv den 22 november 2023



Alve Nilsson

Styrelsen för Svansfogen 11 AB avger följande årsredovisning för räkenskapsåret 2022-07-01 – 2023-06-30.

Årsredovisningen är upprättad i svenska kronor, SEK. Om inte annat särskilt anges, redovisas alla belopp i hela kronor (kr). Uppgifter inom parentes avser föregående år.

Förvaltningsberättelse

Verksamheten

Allmänt om verksamheten

Bolaget äger och förvaltar fast egendom. Sätet finns i Eslöv. Samtliga aktier ägs av Leibst Plåtslageri Förvaltning AB, 556103-7101.

Väsentliga händelser under räkenskapsåret

Inga väsentliga händelser har inträffat under räkenskapsåret.

Flerårsöversikt (Tkr)	2022/23	2021/22 (7 mån)
Nettoomsättning	408	0
Resultat efter finansiella poster	-317	-79
Soliditet (%)	1	1

Förändringar i eget kapital

	Aktie- kapital	Balanserat resultat	Årets resultat	Totalt
Belopp vid årets ingång	25 000	0	66	25 066
Disposition enligt beslut av årsstämman:				
Balanseras i ny räkning		66	-66	0
Årets resultat			374	374
Belopp vid årets utgång	25 000	66	374	25 440

Resultatdisposition

Styrelsen föreslår att till förfogande stående vinstmedel (kronor):

balanserad vinst	66
årets vinst	374
	440

disponeras så att

i ny räkning överföres	440
	440

Företagets resultat och ställning i övrigt framgår av efterföljande resultat- och balansräkning med noter.

Resultaträkning

Not

2022-07-01
-2023-06-30

2021-12-16
-2022-06-30
(7 mån)

Rörelseintäkter, lagerförändringar m. m.

Nettoomsättning		408 299	0
Övriga rörelseintäkter		25 588	0
Summa rörelseintäkter, lagerförändringar m.m.		433 887	0

Rörelsekostnader

Övriga externa kostnader		-584 460	-13 355
Av- och nedskrivningar av materiella och immateriella anläggningstillgångar		-165 959	-66 047
Summa rörelsekostnader	1	-750 419	-79 402

Rörelseresultat

-316 532 -79 402

Resultat efter finansiella poster

-316 532 -79 402

Bokslutsdispositioner

Erhållna koncernbidrag		317 000	80 100
Summa bokslutsdispositioner		317 000	80 100

Resultat före skatt

468 698

Skatter

Skatt på årets resultat		-94	-632
Årets resultat		374	66

Balansräkning

Not

2023-06-30

2022-06-30

TILLGÅNGAR

Anläggningstillgångar

Materiella anläggningstillgångar

Byggnader och mark

2

4 460 069

4 626 028

Summa materiella anläggningstillgångar

4 460 069

4 626 028

Summa anläggningstillgångar

4 460 069

4 626 028

Omsättningstillgångar

Kortfristiga fordringar

Kundfordringar

138 541

0

Övriga fordringar

50 243

0

Förutbetalda kostnader och upplupna intäkter

10 579

10 070

Summa kortfristiga fordringar

199 363

10 070

Kassa och bank

Kassa och bank

148 973

18 389

Summa kassa och bank

148 973

18 389

Summa omsättningstillgångar

348 336

28 459

SUMMA TILLGÅNGAR

4 808 405

4 654 487

Balansräkning

Not

2023-06-30

2022-06-30

EGET KAPITAL OCH SKULDER

Eget kapital

Bundet eget kapital

Aktiekapital

25 000

25 000

Summa bundet eget kapital

25 000

25 000

Fritt eget kapital

Balanserat resultat

66

0

Årets resultat

374

66

Summa fritt eget kapital

440

66

Summa eget kapital

25 440

25 066

Långfristiga skulder

Skulder till koncernföretag

4 329 748

4 628 789

Summa långfristiga skulder

4 329 748

4 628 789

Kortfristiga skulder

Skulder till koncernföretag

330 711

0

Skatteskulder

14 506

632

Upplupna kostnader och förutbetalda intäkter

108 000

0

Summa kortfristiga skulder

453 217

632

SUMMA EGET KAPITAL OCH SKULDER

4 808 405

4 654 487

Noter

Redovisningsprinciper

Allmänna upplysningar

Årsredovisningen är upprättad i enlighet med årsredovisningslagen och Bokföringsnämndens allmänna råd (BFNAR 2016:10) om årsredovisning i mindre företag.

Avskrivning

Tillämpade avskrivningstider:

Materiella anläggningstillgångar

Byggnader 25 år

Nyckeltalsdefinitioner

Nettoomsättning

Rörelsens huvudintäkter, fakturerade kostnader, sidointäkter samt intäktskorrigeringar.

Resultat efter finansiella poster

Resultat efter finansiella intäkter och kostnader men före bokslutsdispositioner och skatter.

Soliditet (%)

Justerat eget kapital (eget kapital och obeskattade reserver med avdrag för uppskjuten skatt) i procent av balansomslutning.

Not 1 Medelantalet anställda

	2022-07-01 -2023-06-30	2021-12-16 -2022-06-30
Medelantalet anställda	0	0

Not 2 Byggnader och mark

	2023-06-30	2022-06-30
Ingående anskaffningsvärden	4 692 075	0
Inköp	0	4 692 075
Utgående ackumulerade anskaffningsvärden	4 692 075	4 692 075
Ingående avskrivningar	-66 047	0
Årets avskrivningar	-165 959	-66 047
Utgående ackumulerade avskrivningar	-232 006	-66 047
Utgående redovisat värde	4 460 069	4 626 028

Not 3 Eventualförpliktelser

Bolaget har inga eventualförpliktelser.


Not 4 Ställda säkerheter

Bolaget har inga ställda säkerheter.


Not 5 Väsentliga händelser efter räkenskapsårets slut

Inga väsentliga händelser har inträffat efter räkenskapsårets slut.

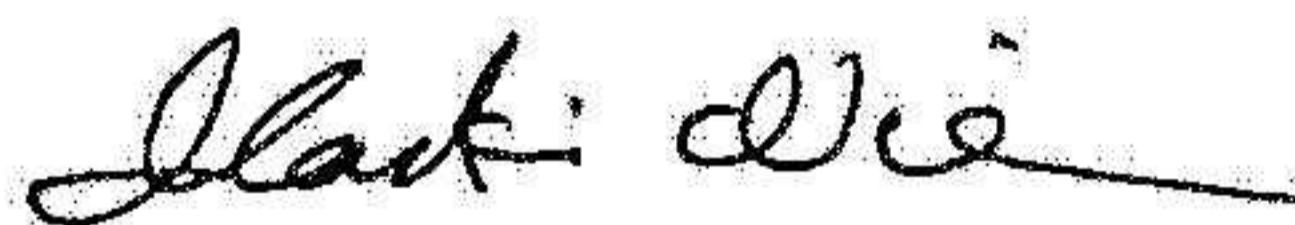
Eslöv den 16 november 2023



Alve Nilsson
Ordförande



Ulf Nilsson



Martin Nilsson

Fotokopians överensstämmelse
med originalet intygas:

