

**Fristad Express Förvaltning AB**  
**Org nr 556753-3897**

## Årsredovisning och koncernredovisning för räkenskapsåret 2024

Styrelsen avger följande årsredovisning och koncernredovisning.

Innehåll	Sida
- förvaltningsberättelse	2
- koncernresultaträkning	4
- koncernbalansräkning	5
- kassaflödesanalys för koncernen	7
- moderbolagets resultaträkning	8
- moderbolagets balansräkning	9
- kassaflödesanalys för moderbolaget	10
- noter, gemensamma för moderbolag och koncern	11


Om inte annat särskilt anges, redovisas alla belopp i kronor. Uppgifter inom parentes avser föregående år.

**Undertecknad styrelseledamot i Fristad Express Förvaltning AB intygar härmed att resultaträkningen och balansräkningen i årsredovisningen samt koncernresultaträkningen och koncernbalansräkningen fastställts på årsstämma den 2025-03-31.**

**Årsstämman beslöt att godkänna styrelsens förslag till vinstdisposition.**

**Jag intygar också att innehållet i årsredovisningen och revisionsberättelsen stämmer överens med originalen.**

**Borås den 2025-03-31**



**Carl Johan Stigsson**

## Förvaltningsberättelse

### Information om verksamheten

Bolaget bildades den 5 mars 2008 och har sitt säte i Borås.

Bolagets verksamhet bedrivs i dotterbolagen. AB Stures Åkeri samt Hasse Svensson Åkeri AB bedriver åkerirörelse. AB Fristads Expressbyrås verksamhet är indelad i fyra affärsområden: Entreprenad, Återvinning, Anläggningsmaterial och Transport. Försäljning av grus- och stenprodukter utvinns från egna bergs- och grustäcker.

### Flerårsjämförelse

Koncernens ekonomiska utveckling i sammandrag.

		<u>2024</u>	<u>2023</u>	<u>2022</u>	<u>2021</u>	<u>2020</u>
<u>Koncernen</u>						
Nettoomsättning	tkr	195 905	206 616	230 920	203 402	148 828
Resultat efter finansiella poster	tkr	-2 564	3 069	5 821	19 978	3 906
Balansomslutning	tkr	106 409	112 154	126 999	127 418	96 441
Soliditet	%	36,4	39,1	32,3	35,3	29,1

Nyckeltalsdefinitioner framgår av not 1.

### Viktiga förhållanden och väsentliga händelser

Verksamheten under 2024 har drivits i de tre dotterbolagen Stures Åkeri AB, Fristads Expressbyrå AB och Hasse Svensson Åkeri AB.

Av bolagets aktier så är det Leif Stigsson och Rosafors Invest AB som äger mer än 10 %.

Omvärldsfaktorer som till exempel krig och den ekonomiska oron i världen påverkar bolagets verksamhet. Bolagets ledning genomför kontinuerligt analyser och riskbedömningar av bolagets verksamhet med anledning av dessa faktorer och den bästa bedömning som kan göras nu är att de framtida effekterna på bolaget är begränsade samt att vår förväntade omsättning kommer att nås.

### Förväntad framtida utveckling och väsentliga riskfaktorer

Bolagets verksamhet förväntas fortgå i oförändrad omfattning.

**Förändring av eget kapital**

<u>Koncernen</u>	<u>Aktie- kapital</u>	<u>Annat eget kapital och årets resultat</u>	<u>Totalt eget kapital</u>
Eget kapital vid årets början	100 000	43 759 982	43 859 982
Utdelning enligt beslut av årsstämman		-3 350 000	-3 350 000
Årets resultat		<u>-1 804 777</u>	<u>-1 804 777</u>
Eget kapital vid årets slut	100 000	38 605 205	38 705 205

<u>Moderbolaget</u>	<u>Aktie- kapital</u>	<u>Fritt eget kapital</u>	<u>Summa eget kapital</u>
Eget kapital vid årets början	100 000	8 913 428	9 013 428
Utdelning enligt beslut av årsstämman		-3 350 000	-3 350 000
Årets resultat		<u>2 250 000</u>	<u>2 250 000</u>
Eget kapital vid årets slut	100 000	7 813 428	7 913 428

**Förslag till vinstdisposition**

Till årsstämmans förfogande står följande vinstmedel:

Balanserade vinstmedel	5 563 428
Årets resultat	2 250 000
	<u>7 813 428</u>
	kronor

Styrelsen föreslår att vinstmedlen disponeras så att

till aktieägarna utdelas 2 250 kr per aktie, totalt	2 250 000
i ny räkning överförs	5 563 428
	<u>7 813 428</u>
	kronor

2025040205971

<b>Koncernresultaträkning</b>	<b>Not</b>	<b>2024</b>	<b>2023</b>
Nettoomsättning		195 904 559	206 615 768
Övriga rörelseintäkter	3	2 425 864	2 443 710
		<u>198 330 423</u>	<u>209 059 478</u>
<b>Rörelsens kostnader</b>			
Övriga externa kostnader	4, 5	-93 904 735	-100 821 434
Personalkostnader	6	-88 660 154	-87 157 425
Avskrivningar av materiella anläggningstillgångar		-18 433 559	-18 851 695
Övriga rörelsekostnader		-	-21 938
		<u>-200 998 448</u>	<u>-206 852 492</u>
<b>Summa rörelsens kostnader</b>		-200 998 448	-206 852 492
<b>Rörelseresultat</b>		-2 668 025	2 206 986
<b>Resultat från finansiella poster</b>			
Resultat från andelar i intresseföretag och gemensamt styrda företag	7	2 250 000	3 350 000
Övriga ränteintäkter och liknande resultatposter		105 462	12 299
Räntekostnader och liknande resultatposter		-2 251 071	-2 499 934
		<u>104 391</u>	<u>862 365</u>
<b>Summa resultat från finansiella poster</b>		104 391	862 365
<b>Resultat efter finansiella poster</b>		-2 563 634	3 069 351
Skatt på årets resultat	8	758 857	-190 196
		<u>-1 804 777</u>	<u>2 879 155</u>
<b>Årets vinst</b>		-1 804 777	2 879 155

2025040203972

<b>Koncernbalansräkning</b>	<b>Not</b>	<b>2024-12-31</b>	<b>2023-12-31</b>
<b>Tillgångar</b>			
<b>Anläggningstillgångar</b>			
<u>Immateriella anläggningstillgångar</u>			
Goodwill	9	1 181 995	2 068 492
<u>Materiella anläggningstillgångar</u>			
Byggnader och mark	10	3 912 910	4 144 898
Grustäkt	11	641 000	441 000
Inventarier, verktyg och installationer	12	61 928 253	64 493 698
		<u>66 482 163</u>	<u>69 079 596</u>
<u>Finansiella anläggningstillgångar</u>			
Andelar i intresseföretag och gemensamt styrda företag	13	216 577	216 577
Andra långfristiga fordringar	14	52 600	52 600
		<u>269 177</u>	<u>269 177</u>
<b>Summa anläggningstillgångar</b>		<u>67 933 335</u>	<u>71 417 265</u>
<b>Omsättningstillgångar</b>			
<u>Varulager m m</u>			
Färdiga varor och handelsvaror		808 010	1 738 240
<u>Kortfristiga fordringar</u>			
Kundfordringar		22 291 615	25 057 918
Fordringar hos intresseföretag och gemensamt styrda företag		2 250 000	3 350 000
Aktuella skattefordringar		1 276 769	899 729
Övriga kortfristiga fordringar		392 733	1 370 413
Förutbetalda kostnader och upplupna intäkter	15	2 729 171	2 179 307
		<u>28 940 288</u>	<u>32 857 367</u>
<u>Kassa och bank</u>	16	8 727 048	6 141 246
<b>Summa omsättningstillgångar</b>		<u>38 475 346</u>	<u>40 736 853</u>
<b>Summa tillgångar</b>		<u>106 408 681</u>	<u>112 154 118</u>

2025040203973

<b>Koncernbalansräkning</b>	<b>Not</b>	<b>2024-12-31</b>	<b>2023-12-31</b>
<b>Eget kapital och skulder</b>			
<b>Eget kapital</b>			
Aktiekapital		100 000	100 000
Annat eget kapital inklusive årets resultat		38 605 205	43 759 982
<b>Eget kapital hänförligt till moderföretagets aktieägare</b>		<u>38 705 205</u>	<u>43 859 982</u>
<b>Avsättningar</b>			
Uppskjutna skatter	17	6 334 981	7 163 655
<b>Summa avsättningar</b>		<u>6 334 981</u>	<u>7 163 655</u>
<b>Långfristiga skulder</b>	18		
Övriga skulder till kreditinstitut		19 847 778	21 751 535
<b>Summa långfristiga skulder</b>		<u>19 847 778</u>	<u>21 751 535</u>
<b>Kortfristiga skulder</b>			
Skulder till kreditinstitut		13 630 611	13 203 404
Checkräkningskredit	16	120 831	-
Leverantörsskulder		12 841 348	10 420 309
Övriga kortfristiga skulder		3 844 882	5 119 130
Upplupna kostnader och förutbetalda intäkter	19	11 083 045	10 636 103
<b>Summa kortfristiga skulder</b>		<u>41 520 717</u>	<u>39 378 946</u>
<b>Summa eget kapital och skulder</b>		<u>106 408 681</u>	<u>112 154 118</u>

2025040203974

<b>Kassaflödesanalys för koncernen</b>	<b>Not</b>	<b>2024</b>	<b>2023</b>
<b>Den löpande verksamheten</b>			
Rörelseresultat		-2 668 025	2 206 986
Justering för poster som inte ingår i kassaflödet, mm	20	17 474 690	18 100 597
Erhållen ränta mm		105 462	12 299
Erlagd ränta		-2 251 071	-2 499 934
Betald inkomstskatt		-446 856	-1 437 250
		<u>12 214 200</u>	<u>16 382 698</u>
Ökning/minskning varulager		930 230	479 374
Ökning/minskning kundfordringar		2 766 303	-859 649
Ökning/minskning övriga kortfristiga fordringar		3 777 816	-806 803
Ökning/minskning leverantörsskulder		2 421 039	-5 416 760
Ökning/minskning övriga kortfristiga rörelseskulder		-827 307	504 838
		<u>21 282 281</u>	<u>10 283 698</u>
<b>Kassaflöde från den löpande verksamheten</b>			
<b>Investeringsverksamheten</b>			
Investeringar i materiella anläggningstillgångar		-16 517 980	-7 275 833
Sålda materiella anläggningstillgångar		2 527 220	833 033
		<u>-13 990 760</u>	<u>-6 442 800</u>
<b>Kassaflöde från investeringsverksamheten</b>			
<b>Finansieringsverksamheten</b>			
Upptagna lån		19 057 000	7 367 500
Amortering av skuld		-20 533 550	-19 810 920
Förändring utnyttjad checkräkningskredit		120 831	-
Utbetald utdelning		-3 350 000	-
		<u>-4 705 719</u>	<u>-12 443 420</u>
<b>Kassaflöde från finansieringsverksamheten</b>			
<b>Årets kassaflöde</b>		<b>2 585 802</b>	<b>-8 602 522</b>
<b>Likvida medel vid årets början</b>		<b>6 141 246</b>	<b>14 743 768</b>
<b>Likvida medel vid årets slut</b>	<b>21</b>	<b><u>8 727 048</u></b>	<b><u>6 141 246</u></b>

<b>Moderbolagets resultaträkning</b>	<b>Not</b>	<b>2024</b>	<b>2023</b>
<b>Rörelsens kostnader</b>			
Övriga externa kostnader		-12 447	-10 015
<b>Summa rörelsens kostnader</b>		-12 447	-10 015
<b>Rörelseresultat</b>		-12 447	-10 015
<b>Resultat från finansiella poster</b>			
Resultat från andelar i koncernföretag	22	2 250 000	3 350 000
Räntekostnader och liknande resultatposter		-	-12 000
<b>Summa resultat från finansiella poster</b>		2 250 000	3 338 000
<b>Resultat efter finansiella poster</b>		2 237 553	3 327 985
Bokslutsdispositioner	23	12 447	22 015
Skatt på årets resultat	8	-	-
<b>Årets vinst</b>		<u>2 250 000</u>	<u>3 350 000</u>

2025040203975

2025040203976

<b>Moderbolagets balansräkning</b>	<b>Not</b>	<b>2024-12-31</b>	<b>2023-12-31</b>
<b>Tillgångar</b>			
<b>Anläggningstillgångar</b>			
<u>Finansiella anläggningstillgångar</u>			
Andelar i koncernföretag	24	15 785 826	15 785 826
<b>Summa anläggningstillgångar</b>		<u>15 785 826</u>	<u>15 785 826</u>
<b>Omsättningstillgångar</b>			
<u>Kassa och bank</u>		990	990
<b>Summa omsättningstillgångar</b>		<u>990</u>	<u>990</u>
<b>Summa tillgångar</b>		<u>15 786 816</u>	<u>15 786 816</u>
 <b>Eget kapital och skulder</b>			
<b>Eget kapital</b>			
<u>Bundet eget kapital</u>			
Aktiekapital	25	100 000	100 000
<u>Fritt eget kapital</u>	26		
Balanserad vinst		5 563 428	5 563 428
Årets vinst		2 250 000	3 350 000
		<u>7 813 428</u>	<u>8 913 428</u>
<b>Summa eget kapital</b>		<u>7 913 428</u>	<u>9 013 428</u>
<b>Kortfristiga skulder</b>			
Skulder till koncernföretag		7 873 388	6 773 388
<b>Summa kortfristiga skulder</b>		<u>7 873 388</u>	<u>6 773 388</u>
<b>Summa eget kapital och skulder</b>		<u>15 786 816</u>	<u>15 786 816</u>

2025040203977

<b>Kassaflödesanalys för moderbolaget</b>	<b>Not</b>	<b>2024</b>	<b>2023</b>
<b>Den löpande verksamheten</b>			
Rörelseresultat		-12 447	-10 015
Erlagd ränta		-	-12 000
		<u>-12 447</u>	<u>-22 015</u>
Ökning/minskning övriga kortfristiga rörelseskulder		3 362 447	23 005
<b>Kassaflöde från den löpande verksamheten</b>		<b>3 350 000</b>	<b>990</b>
<b>Investeringsverksamheten</b>			
<b>Kassaflöde från investeringsverksamheten</b>		<b>0</b>	<b>0</b>
<b>Finansieringsverksamheten</b>			
Utbetald utdelning		-3 350 000	-
<b>Kassaflöde från finansieringsverksamheten</b>		<b>-3 350 000</b>	<b>0</b>
Årets kassaflöde		0	990
Likvida medel vid årets början		990	-
<b>Likvida medel vid årets slut</b>	<b>21</b>	<b><u>990</u></b>	<b><u>990</u></b>

## Noter, gemensamma för moderbolag och koncern

### Not 1 Redovisnings- och värderingsprinciper

Bolagets årsredovisning och koncernredovisning har upprättats enligt Årsredovisningslagen och Bokföringsnämndens allmänna råd BFNAR 2012:1 Års- och koncernredovisning (K3).

Redovisningsprinciperna är oförändrade i jämförelse med föregående år.

#### Koncernredovisning

Bolaget upprättar koncernredovisning. Dotterföretagen inkluderas i koncernredovisningen från och med den dag då det bestämmande inflytandet överförs till koncernen. De exkluderas ur koncernredovisningen från och med den dag då det bestämmande inflytandet upphör.

Koncernens bokslut är upprättat enligt förvärvsmetoden. Förvärvstidpunkten är den tidpunkt då det bestämmande inflytandet erhålls. Identifierbara tillgångar och skulder värderas inledningsvis till verkliga värden vid förvärvstidpunkten. Minoritetens andel av de förvärvade nettotillgångarna värderas till verkligt värde. Goodwill utgörs av mellanskillnaden mellan de förvärvade identifierbara nettotillgångarna vid förvärvstillfället och anskaffningsvärdet inklusive värdet av minoritetsintresset och värderas initialt till anskaffningsvärdet.

Mellanhavanden mellan koncernföretag elimineras i sin helhet.

#### Intäkter

##### Varor

Försäljning av varor redovisas när väsentliga risker och fördelar övergår från säljare till köpare i enlighet med försäljningsvillkoren. Försäljningen redovisas efter avdrag för moms och rabatter.

#### Inkomstskatter

Aktuella skatter värderas utifrån de skattesatser och skatteregler som gäller på balansdagen. Uppskjutna skatter värderas utifrån de skattesatser och skatteregler som är beslutade före balansdagen.

Uppskjuten skattefordran avseende underskottsavdrag eller andra framtida skattemässiga avdrag redovisas i den utsträckning det är sannolikt att avdraget kan avräknas mot överskott vid framtida beskattning.

Fordringar och skulder netto redovisas endast när det finns en legal rätt till kvittning.

Aktuell skatt, liksom förändring i uppskjuten skatt, redovisas i resultaträkningen om inte skatten är hänförlig till en händelse eller transaktion som redovisas direkt i eget kapital. Skatteeffekter av poster som redovisas direkt mot eget kapital, redovisas mot eget kapital.

### **Materiella anläggningstillgångar**

Materiella anläggningstillgångar redovisas till anskaffningsvärde minskat med avskrivningar. I anskaffningsvärdet ingår utgifter som direkt kan hänföras till förvärvet av tillgången.

Tillkommande utgifter läggs till anskaffningsvärdet om de beräknas ge företaget framtida ekonomiska fördelar, till den del tillgångens prestanda ökar i förhållande till tillgångens värde vid anskaffningstidpunkten.

Utgifter för löpande reparation och underhåll redovisas som kostnader.

Realisationsvinst respektive realisationsförlust vid avyttring av en anläggningstillgång redovisas som Övrig rörelseintäkt respektive Övrig rörelsekostnad.

Materiella anläggningstillgångar skrivs av systematiskt över tillgångens bedömda nyttjandeperiod. När tillgångarnas avskrivningsbara belopp fastställs, beaktas i förekommande fall tillgångens restvärde.

Linjär avskrivningsmetod används för de materiella tillgångarna.

Följande avskrivningstider tillämpas:

	<u>Antal år</u>
Byggnader	25
Markanläggningar	20
Inventarier, verktyg och installationer	5-13

Koncernen tillämpar inte komponentavskrivningar på rörelsefastigheten eftersom övergången blir marginell. Fastighetens andel av koncernens totala tillgångar är relativt liten (4%).

### **Nedskrivningar av icke-finansiella tillgångar**

När det finns en indikation på att en tillgångs värde minskat, görs en prövning av nedskrivningsbehov. Har tillgången ett återvinningsvärde som är lägre än det redovisade värdet, skrivs den ner till återvinningsvärdet. Vid bedömning av nedskrivningsbehov grupperas tillgångarna på de lägsta nivåer där det finns separata identifierbara kassaflöden (kassagenererande enheter). För tillgångar, andra än goodwill, som tidigare skrivits ner görs per varje balansdag en prövning av om återföring bör göras.

### **Leasingavtal**

Samtliga leasingavtal där företaget är leasetagare redovisas som operationell leasing (hyresavtal), oavsett om avtalen är finansiella eller operationella. Leasingavgiften redovisas som en kostnad linjärt över leasingperioden.

Koncernens finansiella leasingavtal redovisas inte som tillgång respektive skuld i balansräkningen då detta inte skulle få en materiell påverkan på koncernens resultaträkning eller balansräkning.

### **Ersättningar till anställda**

#### Kortfristiga ersättningar:

Kortfristiga ersättningar i bolaget utgörs av lön, sociala avgifter, betald semester och betald sjukfrånvaro. Kortfristiga ersättningar redovisas som en kostnad och en skuld då det finns en legal eller informell förpliktelse att betala ut en ersättning.

#### Ersättningar efter avslutad anställning:

Koncernen har endast avgiftsbestämda pensionsplaner vilket innebär att företaget betalar fastställda avgifter till ett annat företag, normalt ett försäkringsföretag, och har inte längre någon förpliktelse till den anställde när avgifterna är betalda. Storleken på den anställdes ersättningar efter avslutad anställning är beroende av de avgifter företaget har betalat och den kapitalavkastning som avgifterna ger.

### **Varulager**

Varulagret värderas, med tillämpning av först-in först-ut-principen, till det lägsta av anskaffningsvärdet och nettoförsäljningsvärdet på balansdagen.

### **Finansiella instrument**

Bolaget tillämpar kapitel 11, värdering till anskaffningsvärde.

Finansiella instrument som redovisas i balansräkningen inkluderar värdepapper, kundfordringar och övriga fordringar, leverantörsskulder och låneskulder. Instrumenten redovisas i balansräkningen när bolaget blir part i instrumentets avtalsmässiga villkor.

Finansiella tillgångar tas bort från balansräkningen när rätten att erhålla kassaflöden från instrumentet har löpt ut eller överförs och bolaget har överfört i stort sett alla risker och förmåner som är förknippade med äganderätten. Finansiella skulder tas bort från balansräkningen när förpliktelserna har reglerats eller på annat sätt upphört.

#### Kundfordringar och övriga fordringar

Fordringar redovisas som omsättningstillgångar med undantag för poster med förfallodag mer än 12 månader efter balansdagen, vilka klassificeras som anläggningstillgångar. Fordringar tas upp till det belopp som förväntas bli inbetalt efter avdrag för individuellt bedömda osäkra fordringar.

#### Låneskulder och leverantörsskulder

Låneskulder och leverantörsskulder redovisas initialt till anskaffningsvärde efter avdrag för transaktionskostnader. Skiljer sig det redovisade beloppet från det belopp som ska återbetalas vid förfallotidpunkten periodiseras mellanskillnaden som räntekostnad över lånets löptid med hjälp av instrumentets effektivränta. Härigenom överensstämmer vid förfallotidpunkten det redovisade beloppet och det belopp som ska återbetalas.

#### Kvittning av finansiell fordran och finansiell skuld

En finansiell tillgång och en finansiell skuld kvittas och redovisas med ett nettobelopp i balansräkningen endast då legal kvittningsrätt föreligger samt då en reglering med ett nettobelopp avses ske eller då en samtida avyttring av tillgången och reglering av skulden avses ske.

Nedskrivningsprövning av finansiella anläggningstillgångar

Vid varje balansdag bedömer bolaget om det finns någon indikation på nedskrivningsbehov i någon utav de finansiella anläggningstillgångarna. Nedskrivning sker om värdenedgången bedöms vara bestående.

**Kassaflödesanalys**

Kassaflödesanalysen upprättas enligt indirekt metod. Det redovisade kassaflödet omfattar endast transaktioner som medför in- eller utbetalningar.

**Moderföretagets redovisnings- och värderingsprinciper**

Samma redovisnings- och värderingsprinciper tillämpas i moderföretaget som i koncernen, förutom i de fall som anges nedan.

**Eget kapital**

Eget kapital delas in i bundet och fritt kapital, i enlighet med ÅRLs indelning.

**Aktier och andelar i dotterföretag**

Aktier och andelar i dotterföretag redovisas till anskaffningsvärde efter avdrag för eventuella nedskrivningar. I anskaffningsvärdet ingår köpeskillingen som erlagts för aktierna samt förvärvskostnader. Eventuella kapitaltillskott läggs till anskaffningsvärdet när de uppkommer. Utdelning från dotterföretag redovisas som intäkt.

**Obeskattade reserver**

Obeskattade reserver redovisas med bruttobelopp i balansräkningen, inklusive den uppskjutna skatteskuld som är hänförlig till reserverna.

**Bokslutsdispositioner**

Förändringar av obeskattade reserver redovisas som bokslutsdispositioner i resultaträkningen.

Koncernbidrag redovisas som bokslutsdispositioner.

**Nyckeltalsdefinitioner**

Soliditet

Eget kapital och obeskattade reserver (med avdrag för uppskjuten skatt) i förhållande till balansomslutningen.

**Not 2 Uppskattningar och bedömningar**

Inga bedömningar eller uppskattningar har gjorts som har betydande effekt på de redovisade beloppen i den finansiella rapporten eller skulle innebära en betydande risk för en väsentlig justering av de redovisade värdena för tillgångar och skulder under nästa räkenskapsår.

**Not 3 Övriga rörelseintäkter**

I de övriga rörelseintäkterna ingår offentliga bidrag med 445 274 kr (316 383 kr).

**Not 4 Ersättning till revisorerna**

	Koncernen	
	<u>2024</u>	<u>2023</u>
<u>Baker Tilly Borås AB</u> Revisionsuppdraget	83 888	76 700
Summa	<u>83 888</u>	<u>76 700</u>

**Not 5 Operationella leasingavtal**

	Koncernen	
	<u>2024</u>	<u>2023</u>
Framtida minimileaseavgifter, som ska erläggas avseende icke uppsägningsbara leasingavtal:		
Förfaller till betalning inom ett år	155 263	378 279
Förfaller till betalning senare än ett men inom 5 år	65 241	227 059
	<u>220 504</u>	<u>605 338</u>
Under perioden kostnadsförda leasingavgifter	556 063	893 147

Uppgifterna i denna not inkluderar även finansiella leasingavtal, vilka redovisas som operationella.

**Not 6 Löner, andra ersättningar och sociala kostnader**

	Koncernen	
	<u>2024</u>	<u>2023</u>
<b>Medelantalet anställda</b>		
Kvinnor	11	13
Män	121	125
	<u>          </u>	<u>          </u>
Totalt	<u>132</u>	<u>138</u>
<b>Löner, ersättningar, sociala avgifter och pensionskostnader</b>		
Löner och ersättningar till styrelsen och verkställande direktören	1 564 653	1 506 275
Löner och ersättningar till övriga anställda	60 927 360	60 346 832
	<u>                  </u>	<u>                  </u>
	62 492 013	61 853 107
Sociala avgifter enligt lag och avtal	20 686 577	20 277 978
Pensionskostnader för styrelsen och verkställande direktören	278 924	270 492
Pensionskostnader för övriga anställda	3 202 920	2 867 352
	<u>                  </u>	<u>                  </u>
Totalt	<u>86 660 434</u>	<u>85 268 929</u>

Moderbolaget har inte haft några anställda och några löner har ej utbetalats.

**Styrelseledamöter och ledande befattningshavare**

Styrelseledamöter på balansdagen (%)

Män	100	100
	<u>          </u>	<u>          </u>
Totalt	<u>100</u>	<u>100</u>

Verkställande direktörer och andra ledande befattningshavare (%)

Män	100	100
	<u>          </u>	<u>          </u>
Totalt	<u>100</u>	<u>100</u>

2025040203984

**Not 7 Resultat från andelar i intresseföretag och gemensamt styrda företag**

	Koncernen	
	<u>2024</u>	<u>2023</u>
Anteciperad utdelning	2 250 000	3 350 000
Summa	<u>2 250 000</u>	<u>3 350 000</u>

**Not 8 Skatt på årets resultat**

	Koncernen		Moderbolaget	
	<u>2024</u>	<u>2023</u>	<u>2024</u>	<u>2023</u>
Aktuell skatt för året	-69 816	-559 384	-	-
Uppskjuten skatt	828 673	369 188	-	-
Summa	<u>758 857</u>	<u>-190 196</u>	<u>0</u>	<u>0</u>
<b>Redovisat resultat före skatt</b>	-2 563 634	3 069 351	2 250 000	3 350 000
Skatt beräknad enligt gällande skattesats 20,6% (20,6%)	528 109	-632 286	-463 500	-690 100
Skatteeffekt av ej avdragsgilla kostnader	-44 855	-242 120	-	-
Skatteeffekt av ej skattepliktiga intäkter	284 778	691 004	463 500	690 100
Skatteeffekt av schablonränta på periodiseringsfond	-9 175	-6 794	-	-
<b>Redovisad skattekostnad</b>	<u>758 857</u>	<u>-190 196</u>	<u>0</u>	<u>0</u>

**Not 9 Goodwill**

	Koncernen	
	<u>2024-12-31</u>	<u>2023-12-31</u>
Ingående anskaffningsvärden	4 432 484	4 432 484
Utgående ackumulerade anskaffningsvärden	4 432 484	4 432 484
Ingående avskrivningar	-2 363 992	-1 477 495
Årets avskrivningar	-886 497	-886 497
Utgående ackumulerade avskrivningar	-3 250 489	-2 363 992
Utgående restvärde enligt plan	<u>1 181 995</u>	<u>2 068 492</u>

**Not 10 Byggnader och mark**

	Koncernen	
	<u>2024-12-31</u>	<u>2023-12-31</u>
Ingående anskaffningsvärden	9 545 052	9 545 052
Inköp	250 000	-
Utgående ackumulerade anskaffningsvärden	9 795 052	9 545 052
Ingående avskrivningar	-5 400 154	-5 122 685
Årets avskrivningar	-481 988	-277 469
Utgående ackumulerade avskrivningar	-5 882 142	-5 400 154
Utgående restvärde enligt plan	<u>3 912 910</u>	<u>4 144 898</u>

2025040203985

**Not 11 Grustäkt**

	Koncernen	
	<u>2024-12-31</u>	<u>2023-12-31</u>
Ingående anskaffningsvärden	1 678 559	1 678 559
Inköp	200 000	-
Utgående ackumulerade anskaffningsvärden	1 878 559	1 678 559
Ingående avskrivningar	-1 237 559	-1 237 559
Utgående ackumulerade avskrivningar	-1 237 559	-1 237 559
Utgående restvärde enligt plan	<u>641 000</u>	<u>441 000</u>

**Not 12 Inventarier, verktyg och installationer**

	Koncernen	
	<u>2024-12-31</u>	<u>2023-12-31</u>
Ingående anskaffningsvärden	194 084 703	199 810 511
Inköp	16 067 980	7 275 833
Försäljningar och utrangeringar	-12 458 283	-13 001 641
Utgående ackumulerade anskaffningsvärden	197 694 400	194 084 703
Ingående avskrivningar	-129 591 005	-124 822 982
Försäljningar och utrangeringar	10 889 932	12 919 706
Årets avskrivningar	-17 065 074	-17 687 729
Utgående ackumulerade avskrivningar	-135 766 147	-129 591 005
Utgående restvärde enligt plan	<u>61 928 253</u>	<u>64 493 698</u>

2025040203986

**Not 13 Andelar i intresseföretag och gemensamt styrda företag**

	Koncernen	
	<u>2024-12-31</u>	<u>2023-12-31</u>
Ingående anskaffningsvärden	216 577	216 577
Utgående ackumulerade anskaffningsvärden	216 577	216 577
<b>Utgående redovisat värde</b>	<u>216 577</u>	<u>216 577</u>

<u>Bokfört värde i koncernen</u>	<u>2024-12-31</u>	<u>2023-12-31</u>
Borås Grus HB	155 577	155 577
Viared Industrimark AB	61 000	61 000
	<u>216 577</u>	<u>216 577</u>

<u>Koncernen</u>	<u>Org nr</u>	<u>Säte</u>	<u>Kapital- andel%</u>	<u>Rösträtts- andel%</u>	<u>Antal andelar</u>
Borås Grus HB	916568-4946	Borås	50	50	50
Viared Industrimark AB	556295-9618	Borås	50	50	500

**Not 14 Övriga långfristiga fordringar**

	Koncernen	
	<u>2024-12-31</u>	<u>2023-12-31</u>
Ingående anskaffningsvärden	52 600	52 600
Utgående ackumulerat anskaffningsvärde	52 600	52 600
<b>Utgående bokfört värde</b>	<u>52 600</u>	<u>52 600</u>

2025040203987

2025040203988

**Not 15 Förutbetalda kostnader och upplupna intäkter**

	Koncernen	
	<u>2024-12-31</u>	<u>2023-12-31</u>
Förutbetalda leasingavgifter	208 254	177 803
Förutbetalda försäkringar	550 322	526 267
Övriga poster	1 970 595	1 475 237
Summa	<u>2 729 171</u>	<u>2 179 307</u>

**Not 16 Checkräkningskredit**

	Koncernen	
	<u>2024-12-31</u>	<u>2023-12-31</u>
Beviljat belopp på checkräkningskredit uppgår till	8 500 000	8 500 000
Utnyttjad checkräkningskredit	120 831	-

**Not 17 Uppskjuten skatt**

	Koncernen	
	<u>2024-12-31</u>	<u>2023-12-31</u>
Uppskjuten skatteskuld på obeskattade reserver	6 306 761	7 134 360
Uppskjuten skatteskuld hänförlig till koncernmässigt övervärde fastighet	28 220	29 295
	<u>6 334 981</u>	<u>7 163 655</u>

**Not 18 Upplåning**

	Koncernen	
	<u>2024-12-31</u>	<u>2023-12-31</u>
<b>Förfallotider</b>		
<u>Den del av långfristiga skulder som förfaller till betalning senare än fem år efter balansdagen</u>		
Skulder till kreditinstitut	164 778	-
Summa	<u>164 778</u>	<u>0</u>

**Not 19 Upplupna kostnader och förutbetalda intäkter**

	Koncernen	
	<u>2024-12-31</u>	<u>2023-12-31</u>
Upplupna löner och semesterlöner	7 764 428	7 659 013
Upplupna sociala avgifter	2 439 580	2 406 458
Övriga poster	879 037	570 632
Summa	<u>11 083 045</u>	<u>10 636 103</u>

**Not 20 Justeringar för poster som inte ingår i kassaflöde, mm**

	Koncernen	
	<u>2024</u>	<u>2023</u>
Avskrivningar	18 433 559	18 851 695
Realisationsresultat	-958 869	-751 098
Summa justeringar	<u>17 474 690</u>	<u>18 100 597</u>

**Not 21 Likvida medel**

	Koncernen		Moderbolaget	
	<u>2024-12-31</u>	<u>2023-12-31</u>	<u>2024-12-31</u>	<u>2023-12-31</u>
Banktillgodohavanden	8 727 048	6 141 246	990	990
Likvida medel i kassaflödesanalysen	<u>8 727 048</u>	<u>6 141 246</u>	<u>990</u>	<u>990</u>

**Not 22 Resultat från andelar i koncernföretag**

	Moderbolaget	
	<u>2024</u>	<u>2023</u>
Anteciperad utdelning	2 250 000	3 350 000
Summa	<u>2 250 000</u>	<u>3 350 000</u>

**Not 23 Bokslutsdispositioner**

	Moderbolaget	
	<u>2024</u>	<u>2023</u>
Erhållet koncernbidrag	12 447	22 015
Summa	<u>12 447</u>	<u>22 015</u>

**Not 24 Andelar i koncernföretag**

	Moderbolaget	
	<u>2024-12-31</u>	<u>2023-12-31</u>
Ingående anskaffningsvärden	15 785 826	15 785 826
Utgående ackumulerat anskaffningsvärde	15 785 826	15 785 826
Utgående redovisat värde	<u>15 785 826</u>	<u>15 785 826</u>

<u>Koncernen</u>	<u>Org nr</u>	<u>Säte</u>
AB Stures Åkeri	556143-4936	Borås
<i>Hasse Svensson Åkeri AB</i>	556326-8589	Borås
AB Fristads Expressbyrå	556122-0046	Borås

	<u>Kapital- andel %</u>	<u>Rösträtts- andel %</u>	<u>Antal aktier</u>	<u>Bokfört värde 24-12-31</u>	<u>Bokfört värde 23-12-31</u>
<u>Moderbolaget</u>					
AB Stures Åkeri	100	100	1 000	8 986 564	8 986 564
AB Fristads Expressbyrå	100	100	1 000	<u>6 799 262</u>	<u>6 799 262</u>
Summa				<u>15 785 826</u>	<u>15 785 826</u>

2025040203990

**Not 25 Aktiekapital**

Aktiekapitalet består av 1 000 st aktier med kvotvärde 100 kr.

**Not 26 Förslag till vinstdisposition**

Till årsstämmans förfogande står följande vinstmedel:

Balanserade vinstmedel	5 563 428
Årets resultat	2 250 000
	<hr/>
	7 813 428
	<hr/>
	kronor

Styrelsen föreslår att vinstmedlen disponeras så att

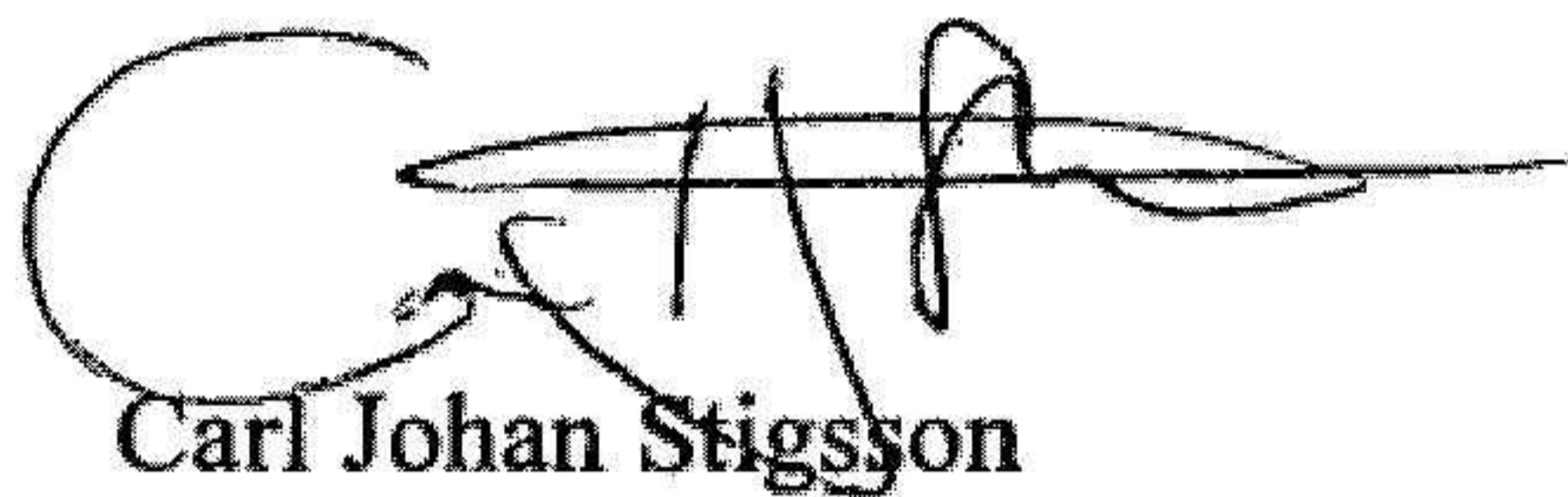
till aktieägarna utdelas 2 250 kr per aktie, totalt	2 250 000
i ny räkning överförs	5 563 428
	<hr/>
	7 813 428
	<hr/>
	kronor

2025040203991

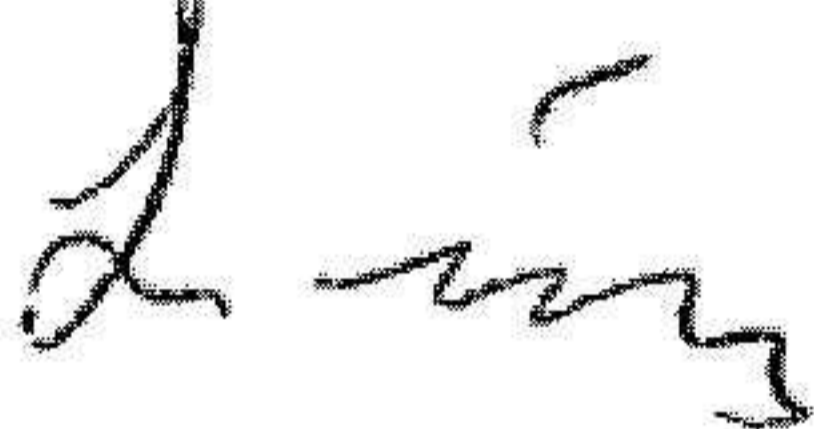
Not 27 Ställda säkerheter

	Koncernen	
	<u>2024-12-31</u>	<u>2023-12-31</u>
<b>För egna avsättningar och skulder</b>		
Avseende skulder till kreditinstitut		
Fastighetsinteckningar	8 500 000	8 500 000
Företagsinteckningar	22 850 000	22 850 000
Tillgångar med äganderättsförbehåll	49 229 216	51 412 594
Aktier i Viared Industrimark AB, org nr 556295-9618	61 000	61 000
	<hr/>	<hr/>
Summa ställda säkerheter	<u>80 640 216</u>	<u>82 823 594</u>


Borås 2025-03-31



Carl Johan Stigsson  
Ordförande



Lars Björshall



Leif Stigsson

Min revisionsberättelse har lämnats 2025-03-31.



Kalle Wrane  
Auktoriserad revisor

# Revisionsberättelse

Till bolagsstämman i Fristad Express Förvaltning AB  
Org.nr 556753-3897

## Rapport om årsredovisningen och koncernredovisningen

### *Uttalanden*

Jag har utfört en revision av årsredovisningen och koncernredovisningen för Fristad Express Förvaltning AB för räkenskapsåret 2024.

Enligt min uppfattning har årsredovisningen och koncernredovisningen upprättats i enlighet med årsredovisningslagen och ger en i alla väsentliga avseenden rättvisande bild av moderbolagets och koncernens finansiella ställning per den 2024-12-31 och av dessas finansiella resultat och kassaflöde för året enligt årsredovisningslagen. Förvaltningsberättelsen är förenlig med årsredovisningens och koncernredovisningens övriga delar.

Jag tillstyrker därför att bolagsstämman fastställer resultaträkningen och balansräkningen för moderbolaget och koncernen.

### *Grund för uttalanden*

Jag har utfört revisionen enligt International Standards on Auditing (ISA) och god revisionsssed i Sverige. Mitt ansvar enligt dessa standarder beskrivs närmare i avsnittet *Revisorns ansvar*. Jag är oberoende i förhållande till moderbolaget och koncernen enligt god revisorssed i Sverige och har i övrigt fullgjort mitt yrkesetiska ansvar enligt dessa krav.

Jag anser att de revisionsbevis jag har inhämtat är tillräckliga och ändamålsenliga som grund för mina uttalanden.

### *Styrelsens och verkställande direktörens ansvar*

Det är styrelsen och verkställande direktören som har ansvaret för att årsredovisningen och koncernredovisningen upprättas och att de ger en rättvisande bild enligt årsredovisningslagen. Styrelsen och verkställande direktören ansvarar även för den interna kontroll som de bedömer är nödvändig för att upprätta en årsredovisning och koncernredovisning som inte innehåller några väsentliga felaktigheter, vare sig dessa beror på oegentligheter eller misstag.

Vid upprättandet av årsredovisningen och koncernredovisningen ansvarar styrelsen och verkställande direktören för bedömningen av bolagets och koncernens förmåga att fortsätta verksamheten. De upplyser, när så är tillämpligt, om förhållanden som kan påverka förmågan att fortsätta verksamheten och att använda antagandet om fortsatt drift. Antagandet om fortsatt drift tillämpas dock inte om styrelsen och verkställande direktören avser att likvidera bolaget, upphöra med verksamheten eller inte har något realistiskt alternativ till att göra något av detta.

### *Revisorns ansvar*

Mina mål är att uppnå en rimlig grad av säkerhet om huruvida årsredovisningen och koncernredovisningen som helhet inte innehåller några väsentliga felaktigheter, vare sig dessa beror på oegentligheter eller misstag, och att lämna en revisionsberättelse som innehåller mina uttalanden. Rimlig säkerhet är en hög grad av säkerhet, men är ingen garanti för att en revision som utförs enligt ISA och god revisionsssed i Sverige alltid kommer att upptäcka en väsentlig felaktighet om en sådan finns. Felaktigheter kan uppstå på grund av oegentligheter eller misstag och anses vara väsentliga om de enskilt eller tillsammans rimligen kan förväntas

påverka de ekonomiska beslut som användare fattar med grund i årsredovisningen och koncernredovisningen.

En ytterligare beskrivning av mitt ansvar för revisionen av årsredovisningen finns på Revisorsinspektionens webbplats:

[www.revisorsinspektionen.se/revisornsansvar](http://www.revisorsinspektionen.se/revisornsansvar). Denna beskrivning är en del av revisionsberättelsen.

## Rapport om andra krav enligt lagar och andra författningar

### *Uttalanden*

Utöver min revision av årsredovisningen och koncernredovisningen har jag även utfört en revision av styrelsens och verkställande direktörens förvaltning för Fristad Express Förvaltning AB för räkenskapsåret 2024 samt av förslaget till dispositioner beträffande bolagets vinst eller förlust.

Jag tillstyrker att bolagsstämman disponerar vinsten enligt förslaget i förvaltningsberättelsen och beviljar styrelsens ledamöter och verkställande direktören ansvarsfrihet för räkenskapsåret.

### *Grund för uttalanden*

Jag har utfört revisionen enligt god revisions sed i Sverige. Mitt ansvar enligt denna beskrivs närmare i avsnittet Revisorns ansvar. Jag är oberoende i förhållande till moderbolaget och koncernen enligt god revisors sed i Sverige och har i övrigt fullgjort mitt yrkesetiska ansvar enligt dessa krav.

Jag anser att de revisionsbevis jag har inhämtat är tillräckliga och ändamålsenliga som grund för mina uttalanden.

### *Styrelsens och verkställande direktörens ansvar*

Det är styrelsen som har ansvaret för förslaget till dispositioner beträffande bolagets vinst eller förlust. Vid förslag till utdelning innefattar detta bland annat en bedömning av om utdelningen är försvarlig med hänsyn till de krav som bolagets och koncernens verksamhetsart, omfattning och risker ställer på storleken av moderbolagets och koncernens egna kapital, konsolideringsbehov, likviditet och ställning i övrigt.

Styrelsen ansvarar för bolagets organisation och förvaltningen av bolagets angelägenheter. Detta innefattar bland annat att fortlöpande bedöma bolagets och koncernens ekonomiska situation och att tillse att bolagets organisation är utformad så att bokföringen, medelsförvaltningen och bolagets ekonomiska angelägenheter i övrigt kontrolleras på ett betryggande sätt. Verkställande direktören ska sköta den löpande förvaltningen enligt styrelsens riktlinjer och anvisningar och bland annat vidta de åtgärder som är nödvändiga för att bolagets bokföring ska fullgöras i överensstämmelse med lag och för att medelsförvaltningen ska skötas på ett betryggande sätt.

### *Revisorns ansvar*

Mitt mål beträffande revisionen av förvaltningen, och därmed mitt uttalande om ansvarsfrihet, är att inhämta revisionsbevis för att med en rimlig grad av säkerhet kunna bedöma om någon styrelseledamot eller verkställande direktören i något väsentligt avseende:

- företagit någon åtgärd eller gjort sig skyldig till någon försummelse som kan föranleda ersättningsskyldighet mot bolaget, eller
- på något annat sätt handlat i strid med aktiebolagslagen, årsredovisningslagen eller bolagsordningen.

Mitt mål beträffande revisionen av förslaget till dispositioner av bolagets vinst eller förlust, och därmed mitt uttalande om detta, är att med rimlig grad av säkerhet bedöma om förslaget är förenligt med aktiebolagslagen.

Rimlig säkerhet är en hög grad av säkerhet, men ingen garanti för att en revision som utförs enligt god revisionssed i Sverige alltid kommer att upptäcka åtgärder eller försummelser som kan föranleda ersättningsskyldighet mot bolaget, eller att ett förslag till dispositioner av bolagets vinst eller förlust inte är förenligt med aktiebolagslagen.

En ytterligare beskrivning av mitt ansvar för revisionen av förvaltningen finns på Revisorsinspektionens webbplats:

[www.revisorsinspektionen.se/revisornsansvar](http://www.revisorsinspektionen.se/revisornsansvar). Denna beskrivning är en del av revisionsberättelsen.

Borås den 31 mars 2025



---

Kalle Wrane  
Auktoriserad revisor