

Årsredovisning

för

Sifero Aktiebolag

559048-8606


Räkenskapsåret

2022-01-01 - 2022-12-31

Fastställelseintyg

Undertecknad styrelseledamot i Sifero Aktiebolag intygar, dels att denna kopia av årsredovisningen stämmer överens med originalet, dels att resultaträkningen och balansräkningen i årsredovisningen har fastställts på årsstämma den 30 juni 2023. Årsstämman beslutade att godkänna styrelsens förslag till resultatdisposition.

Jönköping den 30 juni 2023



Mikael Roos

Årsredovisning

för

Sifero Aktiebolag

559048-8606

Räkenskapsåret
2022-01-01 - 2022-12-31

Förvaltningsberättelse

Styrelsen avger följande årsredovisning.

Samtliga belopp är angivna i hela kronor.

Verksamheten

Allmänt om verksamheten

Bolaget erbjuder tjänster inom IT-sektorn, skog- och jordbruk, uthyrning och förvaltning av bostäder samt förvaltning av värdepapper.

Bolaget har sitt säte i Jönköping och verksamheten bedrivs över hela landet.


Väsentliga händelser under räkenskapsåret

Årets verksamhet är till stor del gällande konsultverksamheten inom IT-sektorn som startades upp förra året genom övertagande av närbesläktat bolag.

Bolaget har under året sakta ökat sin hantering gällande förvaltning av värdepapper.

Flerårsöversikt (Tkr)

	2022	2021	2020	2019	2018
Nettoomsättning	848	892	3	2	2
Resultat efter finansiella poster	828	866	1	-5	-9
Soliditet (%)	65	43	99	100	100



Förändring i eget kapital

	Aktiekapital	Balanserat resultat	Årets resultat	Totalt
Vid årets ingång	50 000	70 839	687 498	808 337
Resultatdisposition enligt årsstämma				
- Utdelning			-500 000	-500 000
- Balanseras i ny räkning		187 498	-187 498	0
Årets resultat			657 747	657 747
Vid årets utgång	50 000	258 338	657 747	966 085

Resultatdisposition

Styrelsen föreslår att till förfogande stående medel.

Balanserat resultat	258 338
Årets resultat	657 747
Summa	916 085

Disponeras enligt följande.


Balanseras i ny räkning	916 085
Utdelning till aktieägare	0
Summa	916 085

Resultaträkning

	Not 1	2022-01-01 2022-12-31	2021-01-01 2021-12-31	2020-01-01 2020-12-31	2019-01-01 2019-12-31	2018-01-01 2018-12-31
Rörelseintäkter, lagerförändringar, m.m.						
Nettoomsättning		848 700	891 899	3 400	1 701	1 700
Summa rörelseintäkter, lagerförändringar, m.m.		848 700	891 899	3 400	1 700	1 700
Rörelsekostnader						
Råvaror och förnödenheter		0	0	0	0	0
Övriga externa kostnader		-4 886	-1 895	-2 500	-6 869	-10 804
Personalkostnader	2	-16 271	-24 137	0	0	0
Summa rörelsekostnader		-21 157	-26 032	-2 500	-6 869	-10 804
Rörelseresultat		827 543	865 867	1 566	-5 170	-9 104
Finansiella poster						
Räntekostnader och liknande resultatposter		854	0	0	0	-26
Summa finansiella poster		854	0	0	0	-26
Resultat efter finansiella poster		828 397	865 867	1 566	-5 170	-9 130
Resultat före skatt		828 397	865 867	1 566	-5 170	-9 130
Skatter						
Skatt på årets resultat		-170 649	-178 368	-333	0	0
Årets resultat		657 748	687 498	1 233	-5 170	-9 130

Balansräkning

	No t 1	2022-12-31	2021-12-31	2020-12-31	2019-12-31	2018-12-31
TILLGÅNGAR						
<u>Omsättningstillgångar</u>						
Kortfristiga fordringar						
Övriga fordringar		151 462	39 094	40 158	39 178	17 334
Summa kortfristiga fordringar		151 462	39 094	40 158	39 178	17 334
Kassa och bank						
Kassa och bank		1 076 704	1 171 897	58 272	55 272	162 126
Summa kassa och bank		1 076 704	1 171 897	58 272	55 272	162 126
Summa omsättningstillgångar		1 228 453	1 210 991	98 430	94 450	179 460
<u>Finansiella anläggningstillgångar</u>						
Andra långfristiga värdepappersinnehav		99 461	0	0	0	0
Summa anläggningstillgångar		99 461	0	0	0	0
SUMMA TILLGÅNGAR		1 327 627	1 210 989	98 430	94 450	179 460



Balansräkning

	Not 1	2022-12-31	2021-12-31	2020-12-31	2019-12-31	2018-12-31
EGET KAPITAL OCH SKULDER						
<u>Eget kapital</u>						
Bundet eget kapital						
Aktiekapital		50 000	50 000	50 000	50 000	50 000
Summa bundet eget kapital		50 000	50 000	50 000	50 000	50 000
Fritt eget kapital						
Balanserat resultat		258 338	70 839	69 606	74 777	83 907
Årets resultat		657 747	687 498	1 233	-5 170	-9 130
Summa fritt eget kapital		916 085	758 337	70 839	69 607	74 777
SUMMA EGET KAPITAL		966 085	808 337	120 839	119 607	124 777
Långfristiga skulder						
Övriga skulder		0	0	0	0	71 553
Summa långfristiga sluter		0	0	0	0	71 553
Kortfristiga skulder						
Skatteskulder		343 355	376 470	23 114	25 157	26 021
Övriga skulder		18 184	26 180	-703	0	-9 151
Summa kortfristiga sluter		361 539	402 650	22 411	25 157	16 870
SUMMA EGET KAPITAL OCH SKULDER		1 327 624	1 210 989	98 428	94 449	179 460



Noter

Not 1 - Redovisningsprinciper

Årsredovisningen är upprättad i enlighet med årsredovisningslagen och bokföringsnämndens allmänna råd (BFNAR 2016:10) om årsredovisning i mindre företag.

Tjänste- och entreprenaduppdrag

Företagets intäkter från uppdrag till fast pris redovisas enligt alternativregeln.


Not 2 - Medelantal anställda

	2022	2021	2020	2019	2018
Medelantal anställda under året	0	0	0	0	0

Underskrifter

Årsredovisning för Sifero Aktiebolag, 559048-8606.
Avseende räkenskapsåret 2022-01-01 - 2022-12-31

Jönköping den 30 juni 2023



Mikael Roos
Styrelseledamot

