

Årsredovisning
för
Tetrus Trading AB
556809-4865


Räkenskapsåret
2023-09-01 - 2024-08-31

Fastställelseintyg

Undertecknad styrelseledamot i Tetrus Trading AB intygar, dels att denna kopia av årsredovisningen stämmer överens med originalet, dels att resultaträkningen och balansräkningen i årsredovisningen har fastställts på årsstämma 2025-01-24. Årsstämman beslutade att godkänna styrelsens förslag till resultatdisposition.

Jag intygar också att övriga bifogade handlingar stämmer överens med originalen.

Kungälv 2025-01-24


Therese Bräck

Styrelsen och verkställande direktören för Tetrus Trading AB avger följande årsredovisning för räkenskapsåret 2023-09-01 - 2024-08-31.

Årsredovisningen är upprättad i svenska kronor, SEK. Om inte annat särskilt anges, redovisas alla belopp i hela kronor (kr). Uppgifter inom parentes avser föregående år.

Förvaltningsberättelse

Verksamheten

Allmänt om verksamheten

Bolaget bedriver handel med ljuddämpande konst och hampaprodukter.

Företaget har sitt säte i Kungälv.

Flerårsöversikt (tkr)	2023/24	2022/23	2021/22	2020/21
Nettoomsättning	35	146	280	835
Resultat efter finansiella poster	-74	-51	59	-15
Soliditet (%)	42	43	44	33

Bolagets omsättning är lägre på grund av minskad efterfrågan på företagets produkter.

Förändringar i eget kapital

	Aktie- kapital	Balanserat resultat	Årets resultat	Totalt
Belopp vid årets ingång	50 000	205 661	-7 347	248 314
Disposition enligt beslut av årsstämman:				
Balanseras i ny räkning		-7 347	7 347	0
Erhållna aktieägartillskott		62 850		62 850
Årets resultat			-74 155	-74 155
Belopp vid årets utgång	50 000	261 164	-74 155	237 009

Villkorade, ännu ej återbetalda, aktieägartillskott uppgår per balansdagen till 143 191 kr. (80 341 kr)

Resultatdisposition

Styrelsen föreslår att till förfogande stående vinstmedel (kronor):

balanserad vinst	261 164
årets förlust	-74 155
	187 009
disponeras så att i ny räkning överföres	187 009
	187 009

Företagets resultat och ställning i övrigt framgår av efterföljande resultat- och balansräkning med noter.

76
73

Resultaträkning

Not

2023-09-01
-2024-08-31

2022-09-01
-2023-08-31

Rörelseintäkter, lagerförändringar m. m.

Nettoomsättning

34 678

146 144

Övriga rörelseintäkter

385

0

Summa rörelseintäkter, lagerförändringar m.m.

35 063

146 144

Rörelsekostnader

Handelsvaror

-50 482

-121 846

Övriga externa kostnader

-43 525

-64 143

Personalkostnader

-10 500

-6 610

Summa rörelsekostnader

-104 507

-192 599

Rörelseresultat

-69 444

-46 455

Finansiella poster

Räntekostnader och liknande resultatposter

-4 711

-4 392

Summa finansiella poster

-4 711

-4 392

Resultat efter finansiella poster

-74 155

-50 847

Bokslutsdispositioner

Förändring av periodiseringsfonder

0

43 500

Summa bokslutsdispositioner

0

43 500

Resultat före skatt

-74 155

-7 347

Årets resultat

-74 155

-7 347

2025022402142

Balansräkning	Not	2024-08-31	2023-08-31
TILLGÅNGAR			
Anläggningstillgångar			
<i>Finansiella anläggningstillgångar</i>			
Andelar i intresseföretag och gemensamt styrda företag	1	358 682	283 251
Summa finansiella anläggningstillgångar		358 682	283 251
Summa anläggningstillgångar		358 682	283 251
Omsättningstillgångar			
<i>Varulager m. m.</i>			
Färdiga varor och handelsvaror		29 235	36 492
Summa varulager		29 235	36 492
<i>Kortfristiga fordringar</i>			
Fordringar hos intresseföretag och gemensamt styrda företag		120 010	120 010
Övriga fordringar		12 145	3 406
Summa kortfristiga fordringar		132 155	123 416
<i>Kassa och bank</i>			
Kassa och bank		49 267	129 235
Summa kassa och bank		49 267	129 235
Summa omsättningstillgångar		210 657	289 143
SUMMA TILLGÅNGAR		569 339	572 394

2025022402143

TB
TBV

Balansräkning	Not	2024-08-31	2023-08-31
EGET KAPITAL OCH SKULDER			
Eget kapital			
<i>Bundet eget kapital</i>			
Aktiekapital		50 000	50 000
Summa bundet eget kapital		50 000	50 000
<i>Fritt eget kapital</i>			
Balanserat resultat		261 164	205 661
Årets resultat		-74 155	-7 347
Summa fritt eget kapital		187 009	198 314
Summa eget kapital		237 009	248 314
Långfristiga skulder			
Skulder till intresseföretag och gemensamt styrda företag		254 000	254 000
Övriga skulder		40 500	40 500
Summa långfristiga skulder		294 500	294 500
Kortfristiga skulder			
Leverantörsskulder		6 052	3 480
Övriga skulder		1 178	0
Upplupna kostnader och förutbetalda intäkter		30 600	26 100
Summa kortfristiga skulder		37 830	29 580
SUMMA EGET KAPITAL OCH SKULDER		569 339	572 394

2025022402144

TB TB
VB

Noter

Redovisningsprinciper

Allmänna upplysningar

Årsredovisningen är upprättad i enlighet med årsredovisningslagen och Bokföringsnämndens allmänna råd (BFNAR 2016:10) om årsredovisning i mindre företag.


Not 1 Andelar i intresseföretag och gemensamt styrda företag

	2024-08-31	2023-08-31
Ingående anskaffningsvärden	283 251	283 251
Lämnat aktieägartillskott	75 431	
Utgående ackumulerade anskaffningsvärden	358 682	283 251
Utgående redovisat värde	358 682	283 251


Kungälv 2025-01-24



Kenth Johansson
Ordförande



Thomas Bräck



Therese Bräck
Verkställande direktör