

Årsredovisning för räkenskapsåret 2021-04-01 till och med 2022-03-31.

Ryd Consulting AB # 519160-1686

Styrelsen och verkställande direktören avger följande årsredovisning:

Innehåll	Sida
- förvaltningsberättelse	<u>2</u>
- resultaträkning	<u>4</u>
- balansräkning	<u>5</u>
- noter	<u>6</u>

Om inte annat särskilt anges, redovisas alla belopp i kronor.

Fastställelseintyg

Undertecknad styrelseledamot i **Ryd Consulting AB** intygar, dels att denna kopia av årsredovisningen stämmer överens med originalet, dels att resultaträkningen och balansräkningen har fastställts på årsstämma **den 17 april 2022**. Årsstämman beslutade att godkänna styrelsens förslag till hur **vinsten** ska fördelas.

Stockholm den 17 april 2022



Anders Markus Anté

Förvaltningsberättelse

Verksamheten

Allmänt om verksamheten

Bolaget erbjuder konsultverksamhet inom företagsorganisation och ledning.

Bolaget har sitt säte i Stockholms län.

Väsentliga händelser under räkenskapsåret

Färre kunder men högre omsättning. Stabil ekonomi.

Flerårsöversikt

	2018/19	2019/20	2020/21	2021/22
Nettoomsättning, kr	1 503 784	1 792 216	1 927 344	2 025 764
Resultat efter finansiella poster, kr	229 893	200 536	1 140 780	418 970
Soliditet, %	53 %	64 %	99 %	95 %

Bolaget bildades under 2018



Förändringar i eget kapital

	Aktiekapital	Inbetalt	Bal. resultat	Årets resultat	Totalt
Belopp vid årets ingång	50 000		1 232 388		1 282 388
Resultatdisposition enligt årsstämman					
– Utdelning	–	–	–	–	–
Årets resultat	–	–	–	332 663	332 663
Belopp vid årets utgång	50 000		1 232 388	332 663	1 615 051

Resultatdisposition

Till årsstämmans förfogande står följande vinstmedel:

Balanserat resultat	1 232 388
Årets resultat	332 663
Totalt	1 565 051

Styrelsen och verkställande direktören föreslår att vinstmedlen disponeras enligt följande

Utdelning till ägarna	0
Balanseras i ny räkning	1 565 051
Totalt	1 565 051



Resultaträkning

	2021-04-01	2020-04-01
Not	-2022-03-31	2021-03-31
Rörelseintäkter, lagerförändringar m.m.		
Nettoomsättning	2 025 764	1 927 344
Summa rörelseintäkter, lagerförändringar m.m.	2 025 764	1 927 344
Rörelsekostnader		
Personalkostnad	1 578 354	742 508
Övriga rörelsekostnader	28 440	43 957
Summa rörelsekostnader	1 606 794	786 564
Rörelseresultat	418 970	1 140 879
Finansiella poster		
Räntekostnader och liknande resultatposter	0	99
Summa finansiella poster	0	99
Resultat efter finansiella poster		
Bokslutsdispositioner		
Resultat före skatt	418 970	1 140 780
Skatter		
Skatt på årets resultat	86 307	244 127
Årets resultat	332 663	896 653

BC. A

Balansräkning

	Not	2021-03-31	2022-03-31
--	-----	------------	------------

Tillgångar**Anläggningstillgångar***Materiella anläggningstillgångar***Omsättningstillgångar**

Kundfordringar

0

0

Övriga fordringar

0

0

Förutbetalda kostnader och upplupna intäkter

0

0

Summa kortfristiga fordringar

0

0

Kassa och bank

Kassa och bank

1 704 671

1 296 238

Summa kassa och bank

1 704 671

1 296 238

Summa omsättningstillgångar

1 704 671

1 296 238

Summa tillgångar

1 704 671

1 296 238

Balansräkning

Not

2022-03-31**Eget kapital och skulder****Eget kapital***Bundet eget kapital*

Aktiekapital

50 000

Reservfond

0

Summa bundet eget kapital

50 000

Fritt eget kapital

Balanserat resultat

1 232 388

Årets resultat

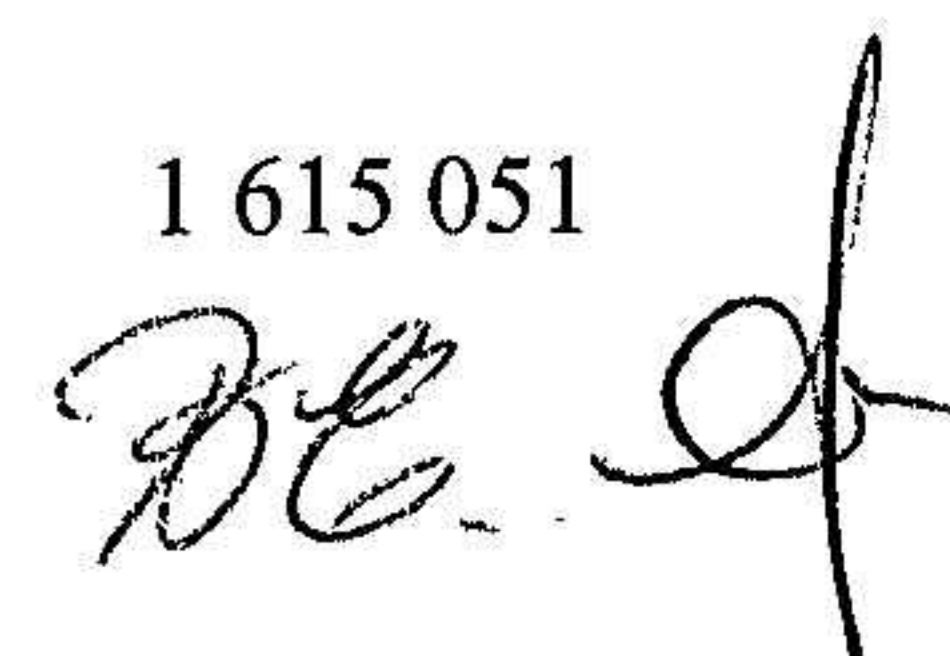
332 663

Summa fritt eget kapital

1 565 051

Summa eget kapital

1 615 051

Obeskattade reserver


Summa obeskattade reserver

Långfristiga skulder

Summa långfristiga skulder

Kortfristiga skulder

Leverantörsskulder

Övriga skulder

Skatteskulder

89 620

Summa kortfristiga skulder


Summa eget kapital och skulder

1 704 671

Noter


Not 1 Redovisnings- och värderingsprinciper

Årsredovisningen är upprättad i enlighet med årsredovisningslagen och BFNAR 2016:10
Årsredovisning i mindre företag.



Anders Markus Anté

VD, Styrelsemedlem



Barbro Maria Eneland

Suppleant

17 april 2022, Stockholm.