

2025082105818

# Årsredovisning

för

## Ignitia AB


556802-0746

Räkenskapsåret

2023-09-01 till 2024-12-31

Undertecknad styrelseledamot och verkställande direktör i Ignitia AB intygar, dels att denna kopia av årsredovisningen stämmer överens med originalet, dels att resultaträkningen och balansräkningen har fastställts på årsstämman. Årsstämman den 2025-08-18 beslutade att godkänna styrelsens förslag till hur resultatet ska fördelas.

Stockholm 2025-08-18



---

Andrew Bryan Lala  
Verkställande direktör

2025082105819

## Innehållsförteckning

|                               | <b>Sida</b> |
|-------------------------------|-------------|
| Förvaltningsberättelse        | 3           |
| Resultaträkning, koncern      | 5           |
| Balansräkning, koncern        | 6           |
| Eget kapital, koncern         | 8           |
| Kassaflödesanalys, koncern    | 9           |
| Resultaträkning, moderbolag   | 10          |
| Balansräkning, moderbolag     | 11          |
| Eget kapital, moderbolag      | 13          |
| Kassaflödesanalys, moderbolag | 14          |
| Noter                         | 15          |
| Underskrifter                 | 36          |

Styrelsen och verkställande direktören för Ignitia AB lämnar följande årsredovisning och koncernredovisning för verksamheten under räkenskapsåret 2023-09-01 till 2024-12-31.

## Förvaltningsberättelse

### Verksamhet

#### *Allmänt om verksamheten*

Ignitia AB är ett deeptech företag från Sverige som framförallt producerar affärskritiska beslutsunderlag inom väder och klimat för t.ex. livsmedel och jordbruksindustrin. Grundstommen är ett kraftigt förbättrat väderprognossystem för tropiska klimat som nyttjar fjärranalys och avancerad maskininlärning. Ignitias lösning förbättrar lönsamheten och livsmedelkvaliteten hos sina kunder genom ökade skördar, minskat svinn och minskad användning av insatser, samt bidrar till att klimatanpassa jordbruket till ett förändrat klimat. Våra prognoser och klimatsmarta råd tas fram dygnet runt på ett eget superdatorkluster lokaliserat i Stockholm och distribueras kundspecifikt via olika kanaler.

#### *Väsentliga händelser under räkenskapsåret*

Under räkenskapsåret har kundkretsen ökat till drygt 3 miljoner användare. Bolaget har fortsatt att växa i Afrika och Latinamerika och har introducerats på nya marknader i Mellanöstern, Indien och Sydostasien. Utöver fortsatt utveckling av digitaliserad rådgivning för kritiska moment inom jordbrukssektorn, har bolaget tagit fram nya vädervarningar och system ämnade för försäkrings- och logistikbranschen. Målet är att förbättra klimatanpassningen genom att bidra till ökade produktionsvolymmer och kvalitet på råvaror, bättre resursanvändning samt tillgängliggörande av kritiska digitala verktyg för olika branscher. Vår kundkrets av globala företag fortsätter att växa.

#### *Väsentliga händelser efter räkenskapsårets slut*

En A3 kapitalrunda för finansiering av fortsatt geografisk expansion och produktutveckling har slutits i februari 2025, vilket kraftigt förstärkt bolagets balansräkning och soliditet.

### Flerårsöversikt koncern (tkr)

|                                   | 2023/2024 | 2022/2023 |
|-----------------------------------|-----------|-----------|
|                                   | (16 mån)  |           |
| Nettoomsättning                   | 20 730    | 24 501    |
| Resultat efter finansiella poster | -27 340   | -2 508    |
| Soliditet (%)                     | 2,8       | 76,4      |

För jämförelseperiod mot föregående år för de 12 första månaderna, 2023-09-01 – 2024-08-31, var omsättningen 16 661 tkr.

**Flerårsöversikt moderbolaget (tkr)**

|                                   | 2023/2024<br>(16 mån) | 2022/2023 | 2021/2022 | 2020/2021 |
|-----------------------------------|-----------------------|-----------|-----------|-----------|
| Nettoomsättning                   | 18 446                | 26 468    | 14 304    | 5 482     |
| Resultat efter finansiella poster | -23 696               | 2 413     | 5 604     | -7 053    |
| Soliditet (%)                     | 38,8                  | 81,9      | 80,8      | 68,2      |

För jämförelseperiod mot föregående år för de 12 första månaderna, 2023-09-01 – 2024-08-31, var omsättningen 14 857 tkr.

**Resultatdisposition**

Styrelsen föreslår att till förfogande stående vinstmedel (kronor):

|                     |                   |
|---------------------|-------------------|
| Överkursfond        | 24 759 877        |
| Balanserat resultat | -3 418 300        |
| Årets resultat      | -23 696 301       |
|                     | <u>-2 354 724</u> |

Styrelsen föreslår att vinstmedel disponeras enligt följande:

|                         |                   |
|-------------------------|-------------------|
| Balanseras i ny räkning | -2 354 724        |
|                         | <u>-2 354 724</u> |

Resultatet av företagets verksamhet i övrigt och ställningen vid räkenskapsårets utgång, framgår av efterföljande resultat- och balansräkning med tillhörande tilläggsupplysningar.

2025082105822

**Koncerns resultaträkning och  
rapport över totalresultat**

|  | Not     | 2023-09-01<br>- 2024-12-31 | 2022-09-01<br>- 2023-08-31 |
|--|---------|----------------------------|----------------------------|
| <b>Rörelseintäkter</b>   |         |                            |                            |
| Nettoomsättning  | 5       | 20 730 319                 | 24 500 841                 |
| <b>Rörelsekostnader</b>  |         |                            |                            |
| Kostnad sålda tjänster   |         | -7 811 824                 | -4 626 260                 |
| Övriga externa kostnader   | 6, 26   | -31 582 036                | -14 582 656                |
| Personalkostnader  | 7, 8, 9 | -3 286 182                 | -4 581 312                 |
| Av- och nedskrivningar av materiella och immateriella<br>anläggningstillgångar | 10, 11  | -4 314 287                 | -2 388 816                 |
| <b>Rörelseresultat</b>   |         | <b>-26 264 010</b>         | <b>-1 678 203</b>          |
| Finansiella intäkter   | 12, 14  | 1 008 880                  | 460 544                    |
| Finansiella kostnader  | 13      | -2 085 517                 | -1 290 528                 |
| <b>Resultat efter finansiella poster</b>                                       |         | <b>-27 340 647</b>         | <b>-2 508 187</b>          |
| <b>Årets resultat</b>  |         | <b>-27 340 647</b>         | <b>-2 508 187</b>          |
| Övrigt totalresultat   |         | 477 406                    | -196 031                   |
| <b>Totalresultat för året</b>  |         | <b>-26 863 241</b>         | <b>-2 704 218</b>          |

Årets totalresultat är i sin helhet hänförligt till moderbolagets aktieägare.

2025082105823

| <b>Koncernens balansräkning</b>                        | <b>Not</b> | <b>2024-12-31</b> | <b>2023-08-31</b> |
|--|------------|-------------------|-------------------|
| <b>TILLGÅNGAR</b>                                      |            |                   |                   |
| <b>Anläggningstillgångar</b>                           |            |                   |                   |
| <i>Immateriella anläggningstillgångar</i>              |            |                   |                   |
| Balanserade utgifter för utvecklingsarbeten            | 10         | 15 439 207        | 13 759 261        |
| <b>Summa immateriella anläggningstillgångar</b>        |            | <b>15 439 207</b> | <b>13 759 261</b> |
| <i>Materiella anläggningstillgångar</i>                |            |                   |                   |
| Inventarier, verktyg och installationer                | 11         | 189 816           | 454 969           |
| <b>Summa materiella anläggningstillgångar</b>          |            | <b>189 816</b>    | <b>454 969</b>    |
| <i>Finansiella anläggningstillgångar</i>               |            |                   |                   |
| Andelar i intresseföretag och gemensamt styrda företag | 16, 17     | 108 103           | 108 103           |
| <b>Summa finansiella anläggningstillgångar</b>         |            | <b>108 103</b>    | <b>108 103</b>    |
| <b>Summa anläggningstillgångar</b>                     |            | <b>15 737 126</b> | <b>14 322 333</b> |
| <b>Omsättningstillgångar</b>                           |            |                   |                   |
| <i>Kortfristiga fordringar</i>                         |            |                   |                   |
| Kundfordringar   | 17, 18     | 535 467           | 1 222 633         |
| Fordringar hos intresseföretag                         |            | 1 142 011         | 1 066 871         |
| Övriga fordringar                                      | 17, 19     | 502 714           | 35 235            |
| Förutbetalda kostnader och upplupna intäkter           | 20         | 3 088 114         | 4 116 543         |
| <b>Summa kortfristiga fordringar</b>                   |            | <b>5 268 306</b>  | <b>6 441 282</b>  |
| <b>Likvida medel</b>                                   | 17, 21     | <b>838 248</b>    | <b>15 717 194</b> |
| <b>Summa omsättningstillgångar</b>                     |            | <b>6 106 554</b>  | <b>22 158 476</b> |
| <b>SUMMA TILLGÅNGAR</b>                                |            | <b>21 843 680</b> | <b>36 480 809</b> |

2025082105824

| <b>Koncernens balansräkning</b>       | Not    | 2024-12-31        | 2023-08-31        |
|---------------------------------------|--------|-------------------|-------------------|
| <b>EGET KAPITAL OCH SKULDER</b>       |        |                   |                   |
| <b>Eget kapital</b>                   | 22     |                   |                   |
| <i>Bundet eget kapital</i>            |        |                   |                   |
| Aktiekapital                          |        | 192 490           | 192 490           |
| <b>Summa bundet eget kapital</b>      |        | <b>192 490</b>    | <b>192 490</b>    |
| <i>Fritt eget kapital</i>             |        |                   |                   |
| Överkursfond                          |        | 24 759 877        | 24 759 877        |
| Balanserat resultat                   |        | 2 527 432         | 5 607 492         |
| Årets resultat                        |        | -26 863 241       | -2 704 217        |
| <b>Summa fritt eget kapital</b>       |        | <b>424 068</b>    | <b>27 663 152</b> |
| <b>Summa eget kapital</b>             |        | <b>616 558</b>    | <b>27 855 642</b> |
| <b>Långfristiga skulder</b>           |        |                   |                   |
| Skulder till kreditinstitut           | 17, 23 | 18 742 540        | 4 771 704         |
| <b>Summa långfristiga skulder</b>     |        | <b>18 742 540</b> | <b>4 771 704</b>  |
| <b>Kortfristiga skulder</b>           |        |                   |                   |
| Leverantörsskulder                    | 17     | 654 357           | 93 193            |
| Övriga skulder                        | 17, 24 | 276 990           | 2 750 288         |
| Upplupna kostnader                    | 25     | 1 553 235         | 1 009 982         |
| <b>Summa kortfristiga skulder</b>     |        | <b>2 484 582</b>  | <b>3 853 463</b>  |
| <b>SUMMA EGET KAPITAL OCH SKULDER</b> |        | <b>21 843 680</b> | <b>36 480 809</b> |

**Koncernens eget kapital**

|  | <b>Aktie-<br/>kapital</b> | <b>Omräknings-<br/>reserv</b> | <b>Överkurs-<br/>fond</b> | <b>Balanserat<br/>resultat</b> | <b>Totalt eget<br/>kapital</b> |
|--|---------------------------|-------------------------------|---------------------------|--------------------------------|--------------------------------|
| Ingående balans 2022-09-01                             | 192 490                   | 0                             | 24 737 317                | 3 511 484                      | 28 441 291                     |
| Rättelse av fel tidigare år på immateriella tillgångar |                           |                               |                           | 2 096 008                      | 2 096 008                      |
| <b>Justerat ingående eget kapital 2022-09-01</b>       | <b>192 490</b>            | <b>0</b>                      | <b>24 737 317</b>         | <b>5 607 492</b>               | <b>30 537 299</b>              |
| Årets resultat   |                           |                               |                           | -2 508 186                     | -2 508 186                     |
| Övrigt totalresultat                                   |                           |                               |                           | 0                              | 0                              |
| Valutaomräkningsjustering                              |                           | -196 031                      |                           |                                | -196 031                       |
| <b>Årets totalresultat</b>                             |                           | <b>-196 031</b>               |                           | <b>3 099 306</b>               | <b>27 833 082</b>              |

**Transaktioner med aktieägare**

|                                      |  |  |               |  |               |
|--------------------------------------|--|--|---------------|--|---------------|
| Premier vid lösen av optionsprogram  |  |  | 22 560        |  | 22 560        |
| <b>Summa transaktioner med ägare</b> |  |  | <b>22 560</b> |  | <b>22 560</b> |

|                                   |                |                 |                   |                  |                   |
|-----------------------------------|----------------|-----------------|-------------------|------------------|-------------------|
| <b>Utgående balans 2023-08-31</b> | <b>384 980</b> | <b>-196 031</b> | <b>49 497 194</b> | <b>3 099 306</b> | <b>27 855 642</b> |
|-----------------------------------|----------------|-----------------|-------------------|------------------|-------------------|

|                                      | <b>Aktie-<br/>kapital</b> | <b>Omräknings-<br/>reserv</b> | <b>Överkurs-<br/>fond</b> | <b>Balanserat<br/>resultat</b> | <b>Totalt eget<br/>kapital</b> |
|--------------------------------------|---------------------------|-------------------------------|---------------------------|--------------------------------|--------------------------------|
| Ingående balans 2023-09-01           | 192 490                   | -196 031                      | 24 759 877                | 3 099 306                      | 27 855 642                     |
| Årets resultat                       |                           |                               |                           | -27 340 647                    | -27 340 647                    |
| Justering av ickemonitära positioner |                           |                               |                           | -375 843                       | -375 843                       |
| Valutaomräkningsjustering            |                           | 477 406                       |                           |                                | 477 406                        |
| <b>Årets totalresultat</b>           |                           |                               |                           | <b>-27 716 490</b>             | <b>-27 239 084</b>             |
| <b>Utgående balans 2024-12-31</b>    | <b>192 490</b>            | <b>281 375</b>                | <b>24 759 877</b>         | <b>-24 617 184</b>             | <b>616 558</b>                 |

Rättelse av fel tidigare år på immateriella tillgångar kommer ifrån att avskrivning på immateriella tillgångar har varit för höga, ett fel som härstammar från bokslutet 2021-08-31.

2025082105826

| <b>Koncernens kassaflödesanalys</b>  | <b>Not</b> | <b>2024-12-31</b>  | <b>2023-08-31</b> |
|--|------------|--------------------|-------------------|
| <b>Den löpande verksamheten</b>  |            |                    |                   |
| Rörelseresultat  |            | -26 264 010        | -1 678 203        |
| Justeringar för poster som inte ingår i kassaflödet  | 26         | 4 314 287          | 2 388 816         |
| Erhållen ränta   | 12         | 44 939             | 460 544           |
| Betald ränta   | 13         | -744 098           | -241 554          |
| Valutakursdifferenser  | 13         | -10 095            | -1 089 092        |
| <b><i>Kassaflöde från den löpande verksamheten före förändringar av rörelsekapital</i></b> |            | <b>-22 658 977</b> | <b>-159 489</b>   |
| <b>Kassaflöde från förändringar i rörelsekapital</b>                                       |            |                    |                   |
| Ökning/minskning av rörelsefordringar  |            | 1 172 975          | -1 082 572        |
| Ökning/minskning av rörelseskulder   |            | -1 368 881         | 1 784 668         |
| <b><i>Kassaflöde från den löpande verksamheten</i></b>                                     |            | <b>-22 854 882</b> | <b>542 607</b>    |
| <b>Investeringsverksamheten</b>  |            |                    |                   |
| Förvärv av immateriella anläggningstillgångar  |            | -5 802 993         | -3 837 527        |
| Förvärv av materiella anläggningstillgångar  |            | -39 097            | -184 445          |
| Försäljning av materiella anläggningstillgångar  |            | 74 160             | 0                 |
| <b><i>Kassaflöde från investeringsverksamheten</i></b>                                     |            | <b>-5 767 930</b>  | <b>-4 021 972</b> |
| <b>Finansieringsverksamheten</b>   |            |                    |                   |
| Nyemission   |            | 0                  | 22 560            |
| Upptagna lån   | 23, 27     | 13 915 349         | 0                 |
| Amortering av skuld  |            | -290 504           | -1 068 000        |
| <b>Kassaflöde från finansieringsverksamheten</b>   |            | <b>13 624 845</b>  | <b>-1 045 440</b> |
| <b>Ökning/minskning av likvida medel</b>   |            |                    |                   |
| Likvida medel vid årets början   | 21         | 15 717 194         | 20 241 999        |
| <b>Likvida medel vid årets slut</b>  |            | <b>719 227</b>     | <b>15 717 194</b> |

2025082105827

**Moderbolagets resultaträkning och rapport över totalresultat**

|   | Not     | 2023-09-01<br>- 2024-12-31 | 2022-09-01<br>- 2023-08-31 |
|---|---------|----------------------------|----------------------------|
| <b>Rörelseintäkter</b>  |         |                            |                            |
| Nettoomsättning   | 5       | 18 446 017                 | 26 467 761                 |
| <b>Rörelsekostnader</b>   |         |                            |                            |
| Kostnad sålda tjänster  |         | -7 707 657                 | -4 596 789                 |
| Övriga externa kostnader  | 6, 27   | -27 280 109                | -12 764 720                |
| Personalkostnader   | 7, 8, 9 | -1 765 598                 | -3 610 270                 |
| Av- och nedskrivningar av materiella och immateriella anläggningstillgångar | 10, 11  | -4 289 419                 | -2 379 691                 |
| <b>Rörelseresultat</b>  |         | <b>-22 596 766</b>         | <b>3 116 291</b>           |
| Finansiella intäkter  | 12, 14  | 354 328                    | 460 462                    |
| Finansiella kostnader   | 13      | -1 453 863                 | -1 164 124                 |
| <b>Resultat efter finansiella poster</b>                                    |         | <b>-23 696 301</b>         | <b>2 412 629</b>           |
| <b>Årets resultat</b>   |         | <b>-23 696 301</b>         | <b>2 412 629</b>           |
| Övrigt totalresultat  |         | 0                          | 0                          |
| <b>Totalresultat för året</b>   |         | <b>-23 696 301</b>         | <b>2 412 629</b>           |

Årets resultat och totalresultat för året är i sin helhet hänförligt till moderbolagets aktieägare.

2025082105828

**Moderbolagets balansräkning**

Not 2024-12-31 2023-08-31

**TILLGÅNGAR****Anläggningstillgångar***Immateriella anläggningstillgångar*

Balanserade utgifter för utvecklingsarbeten

10 15 439 206 13 759 261

**Summa immateriella anläggningstillgångar****15 439 206 13 759 261***Materiella anläggningstillgångar*

Inventarier, verktyg och installationer

11 53 839 255 273

**Summa materiella anläggningstillgångar****53 839 255 273***Finansiella anläggningstillgångar*

Andelar i koncernföretag

15 3 816 701 2 322 251

Andelar i intresseföretag och gemensamt styrda företag

16, 17 108 103 108 103

**Summa finansiella anläggningstillgångar****3 924 804 2 430 354****Summa anläggningstillgångar****19 417 849 16 444 888****Omsättningstillgångar***Kortfristiga fordringar*

Kundfordringar

17, 18 249 399 732 080

Fordringar hos koncernföretag

9 580 487 8 836 475

Fordringar hos intresseföretag

1 013 765 940 750

Övriga fordringar

19 214 172 23 560

Förutbetalda kostnader och upplupna intäkter

20 3 018 812 3 936 279

**Summa kortfristiga fordringar****14 076 635 14 469 144****Likvida medel****21 719 227 14 223 572****Summa omsättningstillgångar****14 795 862 28 692 716****SUMMA TILLGÅNGAR****34 213 711 45 137 604**

## Moderbolagets balansräkning

Not 2024-12-31 2023-08-31

### EGET KAPITAL OCH SKULDER

#### Eget kapital

22

#### *Bundet eget kapital*

Aktiekapital

192 490 192 490

Fond för utvecklingsutgifter

15 439 206 11 663 254

#### *Summa bundet eget kapital*

15 631 696 11 855 744

#### *Fritt eget kapital*

Överkursfond

24 759 877 24 759 877

Balanserat resultat

-3 418 300 -2 054 976

Årets resultat

-23 696 301 2 412 629

#### *Summa fritt eget kapital*

-2 354 724 25 117 530

#### Summa eget kapital

13 276 972 36 973 274

#### Långfristiga skulder

Övriga skulder till kreditinstitut

23 18 742 540 4 771 704

#### Summa långfristiga skulder

18 742 540 4 771 704

#### Kortfristiga skulder

Leverantörsskulder

543 222 5 976

Övriga skulder

24 146 311 2 325 932

Upplupna kostnader

25 1 504 666 1 060 718

#### Summa kortfristiga skulder

2 194 199 3 392 626

### SUMMA EGET KAPITAL OCH SKULDER

34 213 711 45 137 604

2025082105830

**Moderbolagets eget kapital**

|  | <b>Aktie-<br/>kapital</b> | <b>Fond för<br/>utvecklings-<br/>utgifter</b> | <b>Överkurs-<br/>fond</b> | <b>Balanserat<br/>resultat</b> | <b>Totalt eget<br/>kapital</b> |
|--|---------------------------|---|---------------------------|--------------------------------|--------------------------------|
| Ingående balans 2022-09-01                             | 192 490                   | 10 075 089                                    | 24 737 317                | -2 562 819                     | 32 442 077                     |
| Rättelse av fel tidigare år på immateriella tillgångar |                           |   |                           | 2 096 008                      | 2 096 008                      |
| <b>Justerat ingående eget kapital 2022-09-01</b>       | <b>192 490</b>            | <b>10 075 089</b>                             | <b>24 737 317</b>         | <b>-466 811</b>                | <b>34 538 085</b>              |
| Årets resultat   |                           |   |                           | 2 412 629                      | 2 412 629                      |
| Övrigt totalresultat                                   |                           |   |                           | 0                              | 0                              |
| <b>Årets totalresultat</b>                             |                           |   |                           | <b>2 412 629</b>               | <b>2 412 629</b>               |
| Överföring fond för utvecklingsutgifter                |                           | 1 588 165                                     |                           | -1 588 165                     | 0                              |
| <b>Transaktioner med aktieägare</b>                    |                           |   |                           |                                |                                |
| Premier vid lösen av optionsprogram                    |                           |   | 22 560                    |                                | 22 560                         |
| <b>Summa transaktioner med ägare</b>                   |                           |   | <b>22 560</b>             |                                | <b>22 560</b>                  |
| <b>Utgående balans 2023-08-31</b>                      | <b>384 980</b>            | <b>11 663 254</b>                             | <b>49 497 194</b>         | <b>357 653</b>                 | <b>36 973 274</b>              |
|  | <b>Aktie-<br/>kapital</b> | <b>Fond för<br/>utvecklings-<br/>utgifter</b> | <b>Överkurs-<br/>fond</b> | <b>Balanserat<br/>resultat</b> | <b>Totalt eget<br/>kapital</b> |
| Ingående balans 2023-09-01                             | 192 490                   | 11 663 254                                    | 24 759 877                | 357 653                        | 36 973 274                     |
| Årets resultat   |                           |   |                           | -23 696 301                    | -23 696 301                    |
| Övrigt totalresultat                                   |                           |   |                           | 0                              | 0                              |
| <b>Årets totalresultat</b>                             |                           |   |                           | <b>-23 696 301</b>             | <b>-23 696 301</b>             |
| Överföring fond för utvecklingsutgifter                |                           | 3 775 953                                     |                           | -3 775 953                     | 0                              |
| <b>Utgående balans 2024-12-31</b>                      | <b>192 490</b>            | <b>15 439 207</b>                             | <b>24 759 877</b>         | <b>-27 114 601</b>             | <b>13 276 973</b>              |

Rättelse av fel tidigare år på immateriella tillgångar kommer ifrån att avskrivning på immateriella tillgångar har varit för höga, ett fel som härstammar från bokslutet 2021-08-31.

2025082105831

| <b>Moderbolagets kassaflödesanalys</b>  | <b>Not</b> | <b>2024-12-31</b>  | <b>2023-08-31</b> |
|---|------------|--------------------|-------------------|
| <b>Den löpande verksamheten</b>   |            |                    |                   |
| Rörelseresultat   |            | -22 596 766        | 3 116 291         |
| Justeringar för poster som inte ingår i kassaflödet                                       | 26         | 4 289 419          | 2 379 691         |
| Erhållen ränta  | 14         | 354 328            | 460 462           |
| Betald ränta  | 15         | -739 463           | -139 795          |
| Valutakursdifferenser   | 15         | -368 410           | -861 569          |
| <b><i>Kassaflöde från den löpande verksamheten före förändringar av rörelsekaptal</i></b> |            | <b>-19 060 892</b> | <b>4 955 080</b>  |
| <b>Kassaflöde från förändringar i rörelsekaptal</b>                                       |            |                    |                   |
| Ökning/minskning av rörelsefordringar   |            | 392 508            | -6 566 114        |
| Ökning/minskning av rörelseskulder  |            | -1 198 427         | 1 368 445         |
| <b><i>Kassaflöde från den löpande verksamheten</i></b>                                    |            | <b>-19 866 810</b> | <b>-242 589</b>   |
| <b>Investeringsverksamheten</b>   |            |                    |                   |
| Förvärv av immateriella anläggningstillgångar   |            | -5 802 993         | -3 837 527        |
| Förvärv av materiella anläggningstillgångar   |            | -39 097            | -147 774          |
| Försäljning av materiella anläggningstillgångar   |            | 74 160             | 0                 |
| Förvärv av dotterbolag  |            | -1 494 450         | -294 020          |
| <b><i>Kassaflöde från investeringsverksamheten</i></b>                                    |            | <b>-7 262 380</b>  | <b>-4 279 321</b> |
| <b>Finansieringsverksamheten</b>  |            |                    |                   |
| Nyemission  |            | 0                  | 22 560            |
| Upptagna lån  | 23, 27     | 13 915 349         | 0                 |
| Amortering av skuld   |            | -290 504           | -1 068 000        |
| <b><i>Kassaflöde från finansieringsverksamheten</i></b>                                   |            | <b>13 624 845</b>  | <b>-1 045 440</b> |
| <b>Ökning/minskning av likvida medel</b>  |            |                    |                   |
| Likvida medel vid årets början  | 21         | 14 223 572         | 19 790 922        |
| <b>Likvida medel vid årets slut</b>   |            | <b>719 227</b>     | <b>14 223 572</b> |

## Noter

### Not 1 Företagsinformation

Ignitia AB är ett deeptech företag från Sverige som framförallt producerar affärskritiska beslutsunderlag inom väder och klimat för livsmedel och jordbruksindustrin. Bolaget har sitt säte i Stockholm och adressen till huvudkontoret är Farsta 20, 153 91 Järna. Årsredovisningen är upprättad i svenska kronor, SEK.

Utöver moderbolaget omfattar koncernen under 2024 de helägda dotterbolagen Ignitia Ghana Ltd och Ignitia Latam LTDA. Därutöver äger moderbolaget 50% av Ignitia Weather Services Ltd Nigeria som är ett intressebolag.

Ignitia AB ägs till 39% av The Odd Hopp Company, org.nr 559101-2397.

### Not 2 Sammanfattning av viktiga redovisningsprinciper

Koncernens finansiella rapporter har upprättats i enlighet med årsredovisningslagen, RFR 1 - Kompletterande redovisningsregler för koncerner och International Financial Reporting Standards (IFRS) utgivna av International Accounting Standards Board (IASB) såsom de har antagits av EU.

Att upprätta finansiella rapporter i överensstämmelse med IFRS kräver användning av en del viktiga uppskattningar för revisionsändamål. Vidare kräver det att ledningen gör vissa bedömningar vid tillämpning av koncernens redovisningsprinciper. De områden som innefattar en hög grad av bedömning, som är komplexa, eller sådana områden där antaganden och uppskattning är av väsentlig betydelse för koncernredovisningen anges i denna not.

#### Nya redovisningsprinciper som tillämpas av koncernen

Koncernen och moderbolaget har tidigare tillämpat årsredovisningslagen och Bokföringsnämndens allmänna råd BFNAR 2012:1 (K3) vid upprättande av finansiella rapporter. Från och med detta räkenskapsåret tillämpas IFRS redovisningsregler och koncernredovisning för första gången. Koncernen har inte upprättat koncernredovisning tidigare år, vilket också är nytt för detta året.

Tidigare publicerad finansiell information för perioden 2022-09-01–2023-08-31, som förberetts i enlighet med Årsredovisningslagen och Bokföringsnämndens allmänna råd BFNAR 2012:1 (K3), har blivit konverterade till RFR 1. Övergången till RFR 1 har inte påverkat kassaflödet.

#### Förlängt räkenskapsår

Under året har ett förlängt räkenskapsår tillämpats från 2023-09-01 – 2024-12-31. Förlängning av räkenskapsåret gjordes då möjliggjorde bättre jämförbarhet än ett väldigt kort räkenskapsår, samtidigt som det gav mer tid till att tillämpa förberedelser för applicering utav de nya redovisningsprinciperna IFRS på årets räkenskaper.

Syftet med bytet är att uppnå ett räkenskapsår som överensstämmer med kalenderåret eftersom rapportering till styrelsen, bidragsgivare, flertalet betydande projekt och ledningsrapporter har krävts rapportering på kalenderårsbasis. Därmed kommer bolagets finansiella rapportering överensstämma bättre med det kraven bolagets intressent har på rapporteringens periodicitet.

Att räkenskapsåret är förlängt gör att beloppen som redovisas i årsredovisningen inte är helt jämförelsebara med tidigare årsredovisningar samt föregående år.

### **Grund för upprättande**

Koncernredovisningen har upprättats enligt anskaffningsvärdemetoden, förutom vissa finansiella skulder värderade till verkligt värde. Monetära belopp uttrycks i Sveriges valuta SEK och avrundas till närmaste heltal, om inte annat står angivet.

### **Grund för konsolidering**

I koncernredovisningen konsolideras moderföretagets och dotterföretagens verksamheter fram till och med den 31 december 2024. Alla dotterföretag har balansdag den 31 december.

Dotterföretag är alla företag över vilka koncernen har bestämmande inflytande. Koncernen har bestämmande inflytande över ett företag när den exponeras för eller har rätt till rörlig avkastning från sitt innehav i företaget och kan påverka avkastningen genom sitt bestämmande inflytande i företaget. Dotterföretag inkluderas i koncernredovisningen från och med den dag då det bestämmande inflytandet överförs till koncernen. De exkluderas ur koncernredovisningen från och med den dag då det bestämmande inflytandet upphör.

Alla koncerninterna transaktioner och balansposter elimineras vid konsolidering, inklusive orealiserade vinster och förluster på transaktioner mellan koncernföretag. I de fall orealiserade förluster på koncerninterna försäljningar av tillgångar återförs vid konsolidering, prövas även den underliggande tillgångens nedskrivningsbehov utifrån ett koncernperspektiv. Belopp som redovisas i de finansiella rapporterna för dotterföretag har justerats där så krävs för att säkerställa överensstämmelse med koncernens redovisningsprinciper. Resultat och övrigt totalresultat för dotterföretag som förvärvats eller avyttrats under året redovisas från det datum förvärvet alternativt avyttringen träder i kraft, enligt vad som är tillämpligt.

### **Minoritetsintressen i dotterbolag**

Om innehav i dotterbolag har minoritetsintressen tas detta i beaktande i enlighet med anskaffningsvärdemetoden i den mån minoriteten har rätt till avkastning eller ansvar för uppkomna förluster. Om bolaget gör uppskattningen att ingångna avtal eller liknande omständigheter gör att rätt till rörlig avkastning, eller ansvar för förluster, kan överstiga ägandedelen tas detta upp i koncernredovisningen till den mån koncernens rättigheter eller skyldigheter finns.

### **Intresseföretag**

Intresseföretag är alla de företag där koncernen har ett betydande men inte bestämmande inflytande, vilket i regel gäller för aktieinnehav som omfattar mellan 20 % och 50 % av rösterna. Andelar i intresseföretag redovisas enligt anskaffningsvärdemetoden då innehavet inte är signifikant för koncernen i helhet.

### **Omräkning av utländsk valuta**

Koncernredovisningen presenteras i valutan SEK som också är moderföretagets funktionella valuta. Transaktioner i utländsk valuta räknas om till den funktionella valutan, SEK, utifrån de rådande valutakurserna på transaktionsdagen (avistakurs). Vinster och förluster i utländsk valuta till följd av reglering av sådana transaktioner och till följd av omvärdering av monetära poster till balansdagskursen redovisas i resultaträkningen som övriga rörelseintäkter respektive övriga rörelsekostnader.

Icke-monetära poster omräknas inte på balansdagen utan värderas till historiskt anskaffningsvärde (omräknat till transaktionsdagens kurs).

I koncernredovisningen räknas alla tillgångar, skulder och transaktioner i koncernföretag som har en annan funktionell valuta än SEK (koncernens rapporteringsvaluta) om till SEK vid konsolideringen. Koncernföretagens funktionella valuta har varit oförändrad under rapportperioden.

Vid konsolideringen har tillgångar och skulder räknats om till balansdagskursen per balansdagen. Intäkter och kostnader har omräknats till SEK enligt en genomsnittlig kurs under rapportperioden. Valutakursdifferenser som uppstår vid omräkningarna redovisas i årets resultat.

### **Intäkter**

Ignitia har fyra affärsområden när det gäller intäktsgenerering.

#### ***Företag till konsument (B2C)***

Ignitia arbetar med mobiloperatörer för att leverera vädertjänster till slutanvändaren (jordbrukaren) dagligen, veckovis eller månadsvis. Detta sker enligt kontrakt med mobiloperatörer som också innehåller en intäktsdelningskomponent. I slutet av varje månad genomförs en avstämningsprocess med mobiloperatören (som Orange, MTN Ghana) där vi kommer överens om följande uppgifter för fakturan som ska utfärdas:

- Antal SMS som levererats till kunder
- Kostnad för SMS
- Intäktsandel för den prenumerationen
- Avdrag för lokala skatter och avgifter
- Kunder som lämnat tjänsten

Vid varje avstämning säkerställs att kontraktsenliga data finns och att Ignitias prestationsskyldighet att leverera tjänsten är uppfylld. Ignitia redovisar inte intäkter när betalningen görs av slutanvändaren (bonden), utan intäkter redovisas istället vid avstämningsprocessen i slutet av månaden, efter att komplexa rapporter har körts som visar det totala antalet SMS som levererats från bolagets sida till slutanvändaren enligt prenumerationstyp (dagligen, veckovis, månadsvis). Denna data stäms sedan av mot mobiloperatörens system, varefter fakturan utfärdas och betalning från mobiloperatören tas emot. Den upplupna intäkten återförs när Ignitia utfärdar fakturan. Intäkten redovisas i form av bruttointäkt varifrån mobiloperatörens andel dras av som kostnaden för tjänster. Nettoskillnaden regleras till Ignitia.

#### ***Företag till företag (B2B)***

Ignitia arbetar med att utföra studier med olika typer av slutanvändare. Kunden är allt ifrån jordbruksföretag, icke-statliga organisationer, myndigheter, jordbrukare genom agri-prenuer modeller, forskningsinstitut, finansinstitut, agtech-företag etc. Kontrakten inkluderar vanligtvis fastställda milstolpar och slutleveranser till fast pris, fakturering sker i enlighet med vad som fastställts i kontrakten. Intäkter tillgodoräknas enligt successiv vinstavräkning löpande över projektets löptid. Då mängden kontrakt är många och exakt nedlagd arbetsmängd på varje kontrakt ibland är svårt att etablera exakt används jämnt vinstavräkning över tid för varje delmoment i kontraktet.

Det finns ingen intäktsdelning på dessa kontrakt. Ignitias kostnader för tjänster är direkta personalkostnader, kostnader för lokala besiktningsmän eller kostnader för SMS som skickas till slutanvändare via SMS-leverantörer (Route Mobile, Lafrica Mobile, etc.).

#### ***Företag till myndighet (B2G)***

Ignitia får forskningsbidrag från statliga organisationer eller via privata företag som syftar till att förbättra jordbruksförhållandena, särskilt i utvecklingsländer. Här definieras omfattning av projektet tydligt i ett kontrakt med vissa servicenivåavtal och nyckeltal, och bidraget utbetalas till oss i enlighet

därmed. Det finns ingen intäktsdelning på dessa kontrakt. Ignitias tjänstekostnader är direkta personalkostnader eller kortsiktiga konsultarbeten som outsourcas.

### **Direkt till konsument (D2C)**

Detta är en nyutvecklade verksamhet där vi arbetar med en WhatsApp-prenumerationsmodell direkt till slutanvändarna. Slut användarna varierar från enskilda användare som behöver väderförhållanden i sitt yrkesliv till jordbrukare och stora jordbruksföretag. De får ett dagligt eller veckovis WhatsApp-meddelande till sina mobiler beroende på den information de behöver från oss. Vi betalar vissa provisioner till de betalningskanaler som används (Stripe, Korba, etc.).

Kontraktstyper per koncernbolag och intressebolag per 2024-12-31:

|                             | <b>B2C</b> | <b>B2B</b> | <b>B2G</b> | <b>D2C</b> |
|-----------------------------|------------|------------|------------|------------|
| <b>Ignitia AB</b>           | X          | X          | X          |            |
| <b>Ignitia Ghana Ltd</b>    | X          | X          |            | X          |
| <b>Ignitia Latam Ltda</b>   |            | X          |            | X          |
| <b>Weather Services Ltd</b> |            | X          |            |            |

### **Kostnader sålda tjänster**

Kostnad sålda tjänster avser direkta kostnader för att leverera tjänst till slutkund så som vinstdelning till partnerföretag, tele- och operatörskostnader, lokala avgifter och produktionskostnader.

### **Övriga externa tjänster**

Övriga externa tjänster avser kostnader för centrala stödfunktioner, affärsutveckling och marknadsföring m.m.

### **Personalkostnader**

Personalkostnaderna redovisar de direkt anställda personalen och associerade kostnader. Inga avgiftsbestämda eller förmånsbestämda pensionsplaner finns.

### **Valutakursdifferenser**

I valutakursdifferenser redovisas kursvinster och kursförluster i rörelsen samt omvärdering av tillgångar redovisade i resultaträkningen tillsammans.

### **Balanserade utgifter för utvecklingsarbeten**

Utgifter som är direkt hänförliga till ett projekts forsknings- och utvecklingsfas redovisas som immateriell tillgång förutsatt att de uppfyller följande krav:

- att utvecklingsutgiften kan mätas på ett tillförlitligt sätt
- att projektet är tekniskt och kommersiellt genomförbart
- att koncernen bedöms komma ha tillräckliga resurser för och avsikt att färdigställa projektet
- att koncernen har förutsättningar att använda eller sälja programvaran eller tjänsten
- att programvaran eller tjänsten kommer att generera sannolika framtida ekonomiska fördelar

Utvecklingsutgifter som inte uppfyller dessa kriterier för aktivering kostnadsförs när de uppkommer. Direkt hänförliga utgifter inkluderar personalkostnader som uppkommer i arbetet med utvecklingen tillsammans med omkostnader som är direkt hänförliga till arbetet med att färdigställa tillgången, samt externt fakturerade utvecklingskostnader.

Följande nyttjandeperioder tillämpas:

- Balanserade utgifter för utvecklingsarbeten 5 år

Internt utvecklad programvara som ännu inte slutförts, och som har aktiverats, skrivs inte av utan nedskrivningsprövas löpande. Efterföljande utgifter för underhåll av färdigutvecklade programvaror eller tjänster kostnadsförs när de uppkommer.

### **Inventarier, verktyg och installationer**

IT-utrustning i form av datorer och övriga inventarier redovisas initialt till anskaffningsvärde. Därefter sker värdering till anskaffningsvärde minskat med ackumulerade av- och nedskrivningar. Avskrivning av materiella anläggningstillgångar görs linjärt av anskaffningsvärdet. Följande nyttjandeperioder tillämpas:

- Inventarier, verktyg och installationer: 5 år

Väsentliga uppskattningar av nyttjandeperioder uppdateras vid behov, dock minst en gång per år.

### **Prövning av nedskrivningsbehov av immateriella och materiella anläggningstillgångar**

Vid nedskrivningsprövning grupperas tillgångarna i den minsta kassagenererade enheten (KGE) som ger upphov till inbetalningar som i allt väsentligt är oberoende av andra tillgångar. Följden är att vissa tillgångars nedskrivningsbehov prövas enskilt och vissa prövas på nivån kassagenererande enhet.

Alla enskilda tillgångars eller kassagenererande enheters nedskrivningsbehov prövas när händelser eller ändrade omständigheter tyder på att det redovisade värdet inte kan återvinnas.

En nedskrivning redovisas med det belopp med vilket tillgångens eller den kassagenererande enhetens redovisade värde överstiger dess återvinningsbara belopp, som är det högre av verkligt värde minskat med kostnad för avyttring och nyttjandevärdet. För att fastställa nyttjandevärdet uppskattar ledningen förväntade framtida kassaflöden från varje kassagenererande enhet och fastställer en lämplig diskonteringskurs för att kunna beräkna nuvärdet av dessa kassaflöden. De data som används vid prövning av nedskrivningsbehov är direkt kopplade till koncernens senast godkända prognos. Diskonteringskurser fastställs för varje kassagenererande enhet och återspeglar aktuella marknadsbedömningar av pengarnas tidsvärde och tillgångsspecifika riskfaktorer. Nedskrivningar minskar proportionellt de övriga tillgångarna i den kassagenererande enheten. En ny bedömning av alla tillgångar görs om det finns en indikation om att en tidigare nedskrivning inte längre är motiverad. En nedskrivning återförs om tillgången eller den kassagenererande enhetens återvinningsbara värde överstiger det redovisade värdet.

### **Finansiella instrument**

#### ***Redovisning och värdering vid första redovisningstillfället***

Finansiella tillgångar och finansiella skulder redovisas när koncernen blir avtalspart i fråga om det finansiella instrumentets avtalade villkor. Finansiella tillgångar tas bort från rapporten över finansiell ställning (helt eller delvis) när de avtalsenliga rättigheterna avseende den finansiella tillgången upphör, eller när den finansiella tillgången och samtliga betydande risker och fördelar överförs. En finansiell skuld tas bort från rapporten över finansiell ställning (helt eller delvis) när förpliktelsen i avtalet fullgörs eller på annat sätt utsläcks, d.v.s. när den fullgörs, annulleras eller upphör. En finansiell tillgång och en finansiell skuld netto redovisas i rapporten över finansiell ställning när det föreligger en legal rätt att kvitta de redovisade beloppen och avsikten är att antingen reglera nettot eller att realisera tillgången samtidigt som skulden regleras.

#### ***Klassificering och värdering av finansiella tillgångar vid första redovisningstillfället***

Alla finansiella tillgångar värderas initialt till verkligt värde justerat för transaktionskostnader i förekommande fall. Finansiella tillgångar klassificeras i följande kategorier:

- upplupet anskaffningsvärde
- verkligt värde via resultatet
- verkligt värde via övrigt totalresultat

Under de perioder som ingår i den finansiella rapporten har bolaget inga finansiella tillgångar kategoriserade som värderade till verkligt värde via resultaträkningen eller verkligt värde via övrigt totalresultat.

Klassificeringen bestäms både av:

- företagets affärsmodell för förvaltningen av den finansiella tillgången, och
- egenskaperna hos de avtalsenliga kassaflödena från den finansiella tillgången

Alla intäkter och kostnader avseende finansiella tillgångar som redovisas i resultatet klassificeras som finansiella kostnader eller finansiella intäkter.

#### ***Efterföljande värdering av finansiella tillgångar***

##### ***Finansiella tillgångar värderade till upplupet anskaffningsvärde***

Finansiella tillgångar värderas till upplupet anskaffningsvärde om tillgångarna uppfyller följande villkor och inte redovisas till verkligt värde via resultatet:

- de innehas inom ramen för en affärsmodell vars mål är att inneha de finansiella tillgångarna och inkassera avtalsenliga kassaflöden, och
- avtalsvillkoren för de finansiella tillgångarna ger upphov till kassaflöden som endast är betalningar av kapitalbelopp och ränta på det utestående kapitalbeloppet.

Efter första redovisningstillfället värderas dessa till upplupet anskaffningsvärde med användning av effektivräntemetoden. Diskontering utelämnas om effekten av diskontering är oväsentlig. Koncernens likvida medel, kundfordringar och de flesta övriga fordringar hör till denna kategori av finansiella instrument.

#### ***Nedskrivning av finansiella tillgångar***

Koncernen tillämpar den förenklade metoden för beräkning av förväntade kreditförluster. Metoden innebär att förväntade förluster under fordrans hela löptid används som utgångspunkt för kundfordringar och upplupna intäkter. För att beräkna förväntade kreditförluster har kundfordringar och upplupna intäkter grupperats baserat på kreditriskkaraktäristika och antal dagars dröjsmål. Upplupna intäkter är hänförliga till ännu ej fakturerat arbete och har i allt väsentligt samma riskkaraktäristika som redan fakturerat arbete för samma typ av kontrakt. Koncernen anser därför att förlustnivåerna för kundfordringar är en rimlig uppskattning av förlustnivåerna för upplupna intäkter.

#### **Klassificering och värdering av finansiella skulder**

Koncernens finansiella skulder innefattar leverantörsskulder och övriga skulder samt övriga långfristiga skulder. Finansiella skulder värderas initialt till verkligt värde justerat för transaktionskostnader, såvida koncernen inte klassificerat den finansiella skulden till verkligt värde via resultaträkningen.

Finansiella skulder värderas efter första redovisningstillfället till upplupet anskaffningsvärde med hjälp av effektivräntemetoden, förutom finansiella skulder som värderas till verkligt värde via resultatet och som efter första redovisningstillfället värderas till verkligt värde med vinster eller förluster redovisade i resultatet.

Alla ränterelaterade avgifter och, om det är tillämpligt, ändringar i ett instruments verkliga värde som redovisas i resultatet ingår i posterna finansiella kostnader eller finansiella intäkter, alternativt övriga rörelseintäkter eller övriga rörelsekostnader.

### **Intäktsredovisning**

Inkomsten redovisas till verkligt värde av vad företaget fått eller kommer att få, i den omfattning det är sannolikt att de ekonomiska fördelarna kommer att tillgodogöras bolaget och intäkterna kan beräknas på ett tillförlitligt sätt. Försäljningen redovisas efter avdrag för moms och rabatter.

### **Kassaflödesanalys**

Kassaflödesanalysen upprättas enligt indirekt metod. Det redovisade kassaflödet omfattar endast transaktioner som medför in- eller utbetalningar.

### **Leasingavtal**

För leasingavtal används lätttnadsregel för korttidsleasingavtal, vilket innebär att de inte redovisas som tillgångar och skulder i balansräkningen. Istället redovisas leasingavgifterna som en kostnad över leasingperioden.

De leasingavtal som finns gäller huvudsakligen om lokalhyror och att dessa löper med kort avtalstid och inte anteciperas att förnyas långsiktigt.

### **Aktuell och uppskjuten inkomstskatt**

Periodens skattekostnad omfattar aktuell skatt beräknad på periodens skattemässiga resultat enligt gällande skattesatser justerad för förändringar i uppskjutna skattefordringar och -skulder som hänför sig till temporära skillnader och utnyttjade underskott.

Den aktuella skattekostnaden beräknas på basis av de skatteregler som på balansdagen är beslutade eller i praktiken beslutade i de länder där moderföretaget och dess dotterföretag är verksamma och genererar skattepliktiga intäkter. Koncernen värderar sina redovisade skatter antingen baserat på det mest sannolika beloppet eller det förväntade värdet, beroende på vilken metod som bäst förutser utfallet av osäkerheten.

Uppskjutna skattefordringar redovisas i den omfattning det är sannolikt att framtida skattemässiga överskott kommer att finnas tillgängliga, mot vilka de temporära skillnaderna kan utnyttjas.

### **Not 3 Moderbolagets redovisningsprinciper**

Årsredovisningen för moderföretaget har upprättats i enlighet med Årsredovisningslagen och Redovisningsrådets rekommendation RFR 2. RFR 2 anger att moderföretaget i sin årsredovisning ska tillämpa International Financial Reporting Standards (IFRS) sådana de har antagits av EU, i den utsträckning detta är möjligt inom ramen för Årsredovisningslagen, samt med hänsyn tagen till sambandet mellan redovisning och beskattning. Rekommendationen anger vilka undantag och tillägg som krävs i förhållande till IFRS.

Moderbolaget tillämpar de principer som presenteras i koncernredovisningens not 2, med undantagen full tillämpning av IFRS 9 i moderbolaget, samt undantagen som följer. Principerna har tillämpats för alla tidsperioder som anges i moderbolagets årsredovisning.

### **Andelar i dotterföretag**

Andelar i dotterföretag redovisas i moderbolaget enligt anskaffningsvärdemetoden med avdrag för eventuella nedskrivningar.

#### **Fond för utvecklingsutgifter**

Aktiverade utgifter för utvecklingsarbeten sätts av till en fond för utvecklingsutgifter. Fonden utgör bundet eget kapital och löses upp i samma takt som företaget gör avskrivningar eller nedskrivningar på de aktiverade utvecklingsarbetena.

#### **Not 4 Uppskattningar och bedömningar**

Bolaget gör uppskattningar och bedömningar om framtiden. De uppskattningar för redovisningsändamål som blir följden av dessa kommer, definitionsmässigt, sällan att motsvara det verkliga resultatet. De uppskattningar och antaganden som innebär en betydande risk för väsentliga justeringar i redovisade värden för tillgångar och skulder under nästkommande år behandlas i huvuddrag nedan.

#### **Betydande bedömningar**

Följande är betydande bedömningar som koncernledningen gör vid tillämpning av de av koncernens redovisningsprinciper som har den mest betydande effekten på de finansiella rapporterna.

#### ***Aktivering av utgifter för utvecklingsarbete***

Företaget redovisar internt upparbetade immateriella anläggningstillgångar enligt aktiveringsmodellen. Det innebär att samtliga utgifter som avser framtagandet av en internt upparbetat immateriell anläggningstillgång aktiveras och skrivs av under tillgångens beräknade nyttjandeperiod. Efter aktivering övervakar koncernledningen huruvida redovisningskraven för utvecklingskostnader uppfylls även fortsättningsvis och om det finns indikationer på att de aktiverade utgifterna kan vara utsatta för en värdenedgång.

#### **Osäkerhet i uppskattningen**

Nedan följer information om uppskattningar och antaganden som har den mest betydande effekten på redovisning och värdering av tillgångar, skulder, intäkter och kostnader. Utfallet från dessa kan avvika väsentligt.

#### ***Nedskrivningar av icke-finansiella tillgångar***

För att bedöma nedskrivningsbehovet beräknar koncernledningen återvinningsvärdet för varje tillgång eller kassagenererande enhet baserat på förväntade framtida kassaflöden och med användning av en lämplig ränta för att kunna diskontera kassaflödet. Osäkerheter ligger i antaganden om framtida kassaflöden och fastställandet av en lämplig diskonteringsränta.

#### ***Nyttjandeperioder för avskrivningsbara tillgångar***

Koncernledningen gör per varje balansdag en genomgång av sina bedömningar av nyttjandeperioder för avskrivningsbara tillgångar, baserat på hur länge koncernen väntas utnyttja tillgångarna. Osäkerheten i dessa uppskattningar beror på hur väl lanseringar av produkter tas emot på marknaden, och kan komma att påverka nyttjandeperioden.

#### **Not 5 Nettoomsättning**

Koncernens intäkter från kunder, baserat på var distributören har sitt säte, delas in i följande geografiska områden;

2025082105840

| Region       | 2023-09-01 - 2024-12-31 (16 mån) |                  |                    | 2022-09-01 - 2023-08-31 |                  |                    |
|--------------|----------------------------------|------------------|--------------------|-------------------------|------------------|--------------------|
|              | Företag<br>(B2B)                 | Företag<br>(B2G) | Konsument<br>(B2C) | Företag<br>(B2B)        | Företag<br>(B2G) | Konsument<br>(B2C) |
| Afrika       | 3 362 299                        | 1 089 074        | 10 768 702         | 1 855 775               | 294 144          | 6 949 772          |
| Europa       | 0                                | 1 082 198        | 0                  | 2 133 075               | 1 185 131        | 0                  |
| Nordamerika  | 708 333                          | 3 719 713        | 0                  | 702 061                 | 8 044 844        | 0                  |
| <b>Summa</b> | <b>4 070 632</b>                 | <b>5 890 985</b> | <b>10 768 702</b>  | <b>4 690 911</b>        | <b>9 524 119</b> | <b>6 949 772</b>   |

Försäljning direkt till konsument (D2C) utgör en obetydlig del av omsättning under senaste räkenskapsåren och har inkluderats i kolumnen för konsument (B2C).

### Not 6 Ersättningar till revisor i koncern och moderbolag

|                  | 2024-12-31    | 2023-08-31     |
|------------------|---------------|----------------|
| Revisionsuppdrag | 70 000        | 127 725        |
| <b>Summa</b>     | <b>70 000</b> | <b>127 725</b> |

### Not 7 Anställda och personalkostnader Koncern och moderbolaget

#### Löner, andra ersättningar och sociala kostnader

|                  | 2023-2024 (16 mån)                 |                      |                                 | 2022-2023                          |                      |                                 |
|------------------|------------------------------------|----------------------|---------------------------------|------------------------------------|----------------------|---------------------------------|
|                  | Löner och<br>andra<br>ersättningar | Sociala<br>kostnader | Varav<br>pensions-<br>kostnader | Löner och<br>andra<br>ersättningar | Sociala<br>kostnader | Varav<br>pensions-<br>kostnader |
| Moderbolaget     | 1 144 983                          | 354 520              | 0                               | 3 117 408                          | 481 583              | 0                               |
| Dotterföretagen  | 0                                  | 0                    | 0                               | 0                                  | 0                    | 0                               |
| <b>Koncernen</b> | <b>1 144 983</b>                   | <b>354 520</b>       | <b>0</b>                        | <b>3 117 408</b>                   | <b>481 583</b>       | <b>0</b>                        |

**Not 8 Ersättningar och sociala kostnader till styrelse och VD****Koncern**

|                                | 2023-2024 (16 mån)                 |                      |                                 | 2022-2023                          |                      |                                 |
|--------------------------------|------------------------------------|----------------------|---------------------------------|------------------------------------|----------------------|---------------------------------|
|                                | Löner och<br>andra<br>ersättningar | Sociala<br>kostnader | Varav<br>pensions-<br>kostnader | Löner och<br>andra<br>ersättningar | Sociala<br>kostnader | Varav<br>pensions-<br>kostnader |
| Styrelseledar-<br>möter och VD | 350 767                            | 0                    | 0                               | 1 310 297                          | 300 437              | 0                               |
| <b>Koncernen</b>               | <b>350 767</b>                     | <b>0</b>             | <b>0</b>                        | <b>1 310 297</b>                   | <b>300 437</b>       | <b>0</b>                        |

**Moderbolaget**

|                                | 2023-2024 (16 mån)                 |                      |                                 | 2022-2023                          |                      |                                 |
|--------------------------------|------------------------------------|----------------------|---------------------------------|------------------------------------|----------------------|---------------------------------|
|                                | Löner och<br>andra<br>ersättningar | Sociala<br>kostnader | Varav<br>pensions-<br>kostnader | Löner och<br>andra<br>ersättningar | Sociala<br>kostnader | Varav<br>pensions-<br>kostnader |
| Styrelseledar-<br>möter och VD | 350 767                            | 0                    | 0                               | 1 310 297                          | 300 437              | 0                               |

**Not 9 Medeltal anställda**

|                  | 2023-2024 (16 mån) |          |          | 2022-2023 |          |          |
|------------------|--------------------|----------|----------|-----------|----------|----------|
|                  | Män                | Kvinnor  | Totalt   | Män       | Kvinnor  | Totalt   |
| Moderbolaget     | 1                  | 1        | 2        | 2         | 1        | 3        |
| Dotterföretagen  | 4                  | 0        | 4        | 4         | 0        | 4        |
| <b>Koncernen</b> | <b>5</b>           | <b>1</b> | <b>6</b> | <b>6</b>  | <b>1</b> | <b>7</b> |

**Styrelseledamöter och ledande befattningshavare**

|                  | 2023-2024 (16 mån) |          |          | 2022-2023 |          |          |
|------------------|--------------------|----------|----------|-----------|----------|----------|
|                  | Män                | Kvinnor  | Totalt   | Män       | Kvinnor  | Totalt   |
| Moderbolaget     | 6                  | 1        | 7        | 5         | 1        | 6        |
| Dotterföretagen  | 0                  | 0        | 0        | 0         | 0        | 0        |
| <b>Koncernen</b> | <b>6</b>           | <b>1</b> | <b>7</b> | <b>5</b>  | <b>1</b> | <b>6</b> |

Flera av befattningshavarna i moderbolaget är också befattningshavare i dotterbolagen, men är inte upptaget i tabellen om så är fallet.

**Not 10 Immateriella anläggningstillgångar**  
**Koncernen och moderbolaget**

2025082105842

|   | <b>2024-12-31</b>  | <b>2023-08-31</b> |
|---|--------------------|-------------------|
| Ingående anskaffningsvärden                     | 21 416 969         | 17 579 442        |
| Aktiverade kostnader                            | 5 452 583          | 3 837 527         |
| <b>Utgående ackumulerade anskaffningsvärden</b> | <b>26 869 552</b>  | <b>21 416 969</b> |
| Ingående avskrivningar                          | -7 638 430         | -7 504 354        |
| Justeringar på tidigare års avskrivningar       | 0                  | 2 096 008         |
| Årets avskrivningar                             | -4 142 326         | -2 230 084        |
| <b>Utgående ackumulerade avskrivningar</b>      | <b>-11 780 756</b> | <b>-7 638 430</b> |
| <br>  |                    |                   |
| <b>Utgående redovisat värde</b>                 | <b>15 439 206</b>  | <b>13 778 539</b> |

Under året har det upptäckts att det har gjorts för höga avskrivningar under räkenskapsåren 2019/2020 och 2020/2021 på immateriella anläggningstillgångar som redan var nedskrivna tidigare år. Dessa avskrivningar har därmed återförts mot eget kapital.

**Not 11 Inventarier, verktyg och installationer**

|                                    | <b>Koncernen</b>  |                   | <b>Moderbolaget</b> |                   |
|------------------------------------|-------------------|-------------------|---------------------|-------------------|
|                                    | <b>2024-12-31</b> | <b>2023-08-31</b> | <b>2024-12-31</b>   | <b>2023-08-31</b> |
| Ingående anskaffningsvärden        | 983 416           | 798 971           | 744 482             | 596 708           |
| Förändringar av anskaffningsvärden | 39 097            | 184 445           | 39 097              | 147 774           |
| Försäljningar/utrangeringar        | -103 482          | 0                 | -103 482            | 0                 |
| <b>Utgående anskaffningsvärden</b> | <b>919 031</b>    | <b>983 416</b>    | <b>680 097</b>      | <b>744 482</b>    |
| Ingående avskrivningar             | -528 447          | -391 921          | -489 209            | -358 880          |
| Årets avskrivningar                | -216 290          | -136 526          | -152 571            | -130 329          |
| Försäljningar/utrangeringar        | 15 522            | 0                 | 15 522              | 0                 |
| <b>Utgående avskrivningar</b>      | <b>-729 215</b>   | <b>-528 447</b>   | <b>-626 258</b>     | <b>-489 209</b>   |
| <br>                               |                   |                   |                     |                   |
| <b>Utgående redovisat värde</b>    | <b>189 816</b>    | <b>454 969</b>    | <b>53 839</b>       | <b>255 273</b>    |

## Not 12 Finansiella intäkter

|                                   | Koncernen        |                | Moderbolaget   |                |
|-----------------------------------|------------------|----------------|----------------|----------------|
|                                   | 2023-09-01       | 2022-09-01     | 2023-09-01     | 2022-09-01     |
|                                   | - 2024-12-31     | - 2023-08-31   | - 2024-12-31   | - 2023-08-31   |
| Ränteintäkter                     | 399 836          | 460 544        | 354 328        | 460 462        |
| Vinst på monetära nettopositionen | 609 044          | 0              | 0              | 0              |
| <b>Summa</b>                      | <b>1 008 880</b> | <b>460 544</b> | <b>354 328</b> | <b>460 462</b> |

2025082105843

## Not 13 Finansiella kostnader

|                              | Koncernen         |                   | Moderbolaget      |                   |
|------------------------------|-------------------|-------------------|-------------------|-------------------|
|                              | 2023-09-01        | 2022-09-01        | 2023-09-01        | 2022-09-01        |
|                              | - 2024-12-31      | - 2023-08-31      | - 2024-12-31      | - 2023-08-31      |
| Räntekostnader               | -744 098          | -141 441          | -739 462          | -139 795          |
| Förlust på valutadifferanser | -1 341 419        | -1 048 974        | -714 401          | -1 024 329        |
| <b>Summa</b>                 | <b>-2 085 517</b> | <b>-1 190 415</b> | <b>-1 453 863</b> | <b>-1 164 124</b> |

## Not 14 Hyperinflation

På grund utav kraftiga förlust av köpkraft för Ghanansk cedi och att den treårigt kumulativa inflationen har varit över 100% per 2023-09-01, bedömer bolaget att Ghana vara i hyperinflation och som resultat av det har IAS 29 applicerats från och med ingången av räkenskapsåret i september 2023. De finansiella rapporterna av det dotterbolag som använder Ghanansk cedi som funktionell valuta har omformulerats efter förändringen i generell köpkraft retroaktivt från 2023-09-01. I de finansiella rapporterna har historisk kostnadsmetod applicerats.

I slutet av räkenskapsåret 2024-12-31 var Ghanansk cedi prisindex mot svenska kronan 1,3301 SEK/GHS (2023-09-01 var det 1,075 SEK/GHS) vilket motsvarar en förändring på 23,8% under året. Medelkursen mätt vid slutet av varje månads utgång var under perioden 31,34% i skillnad. Eftersom Ghanansk cedi varit volatil har medelförändringen använts vid justeringen för hyperinflation av resultaträkningen och balansräkningens ickemonetära poster.

I en enhet där de monetära skulderna överstiger de monetära tillgångar ökar köpkraften i utsträckning tillgångarna och skulderna inte är kopplade till en prisnivå. Den vinst under året på den monetära nettopositionen var 963 941 kr och inkluderas i posten finansiella intäkter.

## Not 15 Andelar i koncernföretag Moderbolaget

2025082105844

|   | 2024-12-31       | 2023-08-31       |
|---|------------------|------------------|
| Ingående anskaffningsvärden                     | 2 699 050        | 2 405 030        |
| Inköp av aktier                                 | 0                | 294 020          |
| Aktieägartillskott                              | 1 494 450        | 0                |
| <b>Utgående ackumulerade anskaffningsvärden</b> | <b>4 193 500</b> | <b>2 699 050</b> |
| Ingående nedskrivningar                         | -376 799         | -376 799         |
| <b>Utgående ackumulerade avskrivningar</b>      | <b>-376 799</b>  | <b>-376 799</b>  |
| <b>Utgående redovisat värde</b>                 | <b>3 816 701</b> | <b>2 322 251</b> |

| Företag            | Säte              | Kapitalandel | Rösträttsandel | Bokfört värde |
|--------------------|-------------------|--------------|----------------|---------------|
| Ignitia Ghana Ltd  | Accra, Ghana      | 70%          | 70%            | 3 522 681     |
| Ignitia Latam Ltda | São Paulo, Brazil | 100%         | 100%           | 294 020       |

## Not 16 Andelar i intresseföretag och gemensamt styrda företag Koncernen och moderbolaget

Nedan visas det intresseföretag som koncernen har per slutet av räkenskapsåret. Kapitalandelen är densamma som röstandelen.

| Företag              | Org. nummer | Säte    | Kapitalandel | 2024-12-31 Redovisat värde | 2023-08-31 Redovisat värde |
|----------------------|-------------|---------|--------------|----------------------------|----------------------------|
| Weather Services Ltd | 1229657     | Nigeria | 50%          | 108 103                    | 108 103                    |
|                      |             |         | <b>Summa</b> | <b>108 103</b>             | <b>108 103</b>             |

Årets resultat för intressebolaget uppgår till -601 tkr och eget kapital uppgår till 1 073 tkr.

## Not 17 Finansiella tillgångar och skulder Koncernen och moderbolaget

Bland redovisningsprinciperna finns en beskrivning av respektive kategori av finansiella tillgångar och skulder samt tillhörande redovisningsprinciper. De redovisade värdena för finansiella tillgångar och skulder är enligt följande:

|                             | Upplupet<br>ankaffningsvärde | Verkligt värde via<br>resultaträkningen | Totalt            |
|-----------------------------|------------------------------|---|-------------------|
| <b>2024-12-31</b>           |                              |   |                   |
| Andelar i intesseföretag    | 108 103                      | 0                                       | 108 103           |
| Kundfordringar              | 535 467                      | 0                                       | 535 467           |
| Övriga fordringar           | 502 714                      | 0                                       | 502 714           |
| Likvida medel               | 838 248                      | 0                                       | 838 248           |
| <b>Summa tillgångar</b>     | <b>1 984 532</b>             | <b>0</b>                                | <b>1 984 532</b>  |
| <br>                        |                              |   |                   |
| Leverantörsskulder          | 654 357                      | 0                                       | 654 357           |
| Skulder till kreditinstitut | 18 742 540                   | 0                                       | 18 742 540        |
| Övriga skulder              | 276 991                      | 0                                       | 276 991           |
| <b>Summa skulder</b>        | <b>19 673 888</b>            | <b>0</b>                                | <b>19 673 888</b> |
| <br>                        |                              |   |                   |
|                             | Upplupet<br>ankaffningsvärde | Verkligt värde via<br>resultaträkningen | Totalt            |
| <b>2023-12-31</b>           |                              |   |                   |
| Andelar i intesseföretag    | 108 103                      | 0                                       | 108 103           |
| Kundfordringar              | 1 222 633                    | 0                                       | 1 222 633         |
| Övriga fordringar           | 0                            | 0                                       | 0                 |
| Likvida medel               | 15 717 194                   | 0                                       | 15 717 194        |
| <b>Summa tillgångar</b>     | <b>17 047 930</b>            | <b>0</b>                                | <b>17 047 930</b> |
| <br>                        |                              |   |                   |
| Leverantörsskulder          | 5 976                        | 0                                       | 5 976             |
| Skulder till kreditinstitut | 4 771 704                    | 0                                       | 4 771 704         |
| Övriga skulder              | 2 213 209                    | 0                                       | 2 213 209         |
| <b>Summa skulder</b>        | <b>6 990 889</b>             | <b>0</b>                                | <b>6 990 889</b>  |

## Not 18 Kundfordringar

|                               | Koncernen      |                  | Moderbolaget   |                |
|-------------------------------|----------------|------------------|----------------|----------------|
|                               | 2024-12-31     | 2023-08-31       | 2024-12-31     | 2023-08-31     |
| Kundfordringar brutto         | 535 467        | 1 222 633        | 249 399        | 732 080        |
| Reservering för kundförluster | 0              | 0                | 0              | 0              |
| <b>Redovisat värde</b>        | <b>535 467</b> | <b>1 222 633</b> | <b>249 399</b> | <b>732 080</b> |

Alla belopp är kortfristiga. Redovisat värde netto för kundfordringar betraktas som en rimlig approximation av verkligt värde. Alla koncernens kundfordringar har granskats för indikationer på nedskrivningsbehov. Inga väsentliga kundfordringar behövde skrivas ned, i likhet med föregående år. För åldersanalys av koncernens kundfordringar, se kreditrisk, not 32.

## Not 19 Övriga fordringar

|                  | Koncernen      |               | Moderbolaget   |               |
|------------------|----------------|---------------|----------------|---------------|
|                  | 2024-12-31     | 2023-08-31    | 2024-12-31     | 2023-08-31    |
| Momsfordringar   | 502 712        | 11 665        | 214 172        | 0             |
| Andra fordringar | 0              | 23 571        | 0              | 23 560        |
| <b>Summa</b>     | <b>502 712</b> | <b>35 236</b> | <b>214 172</b> | <b>23 560</b> |

## Not 20 Förutbetalda kostnader och upplupna intäkter

|                                      | Koncernen        |                  | Moderbolaget     |                  |
|--------------------------------------|------------------|------------------|------------------|------------------|
|                                      | 2024-12-31       | 2023-08-31       | 2024-12-31       | 2023-08-31       |
| Upplupna men ej fakturerade intäkter | 2 978 590        | 3 921 912        | 2 979 590        | 3 921 912        |
| Förutbetalda hyra                    | 39 058           | 76 047           | 0                | 0                |
| Övriga förutbetalda kostnader        | 70 466           | 118 584          | 39 222           | 14 367           |
| <b>Summa</b>                         | <b>3 088 114</b> | <b>4 116 543</b> | <b>3 018 812</b> | <b>3 936 279</b> |

## Not 21 Likvida medel

|                      | Koncernen      |                   | Moderbolaget   |                   |
|----------------------|----------------|-------------------|----------------|-------------------|
|                      | 2024-12-31     | 2023-08-31        | 2024-12-31     | 2023-08-31        |
| Banktillgodohavanden | 838 248        | 15 717 194        | 719 227        | 14 223 572        |
| <b>Summa</b>         | <b>838 248</b> | <b>15 717 194</b> | <b>719 227</b> | <b>14 223 572</b> |

**Not 22 Eget kapital****Aktiekapital**

Aktiekapitalet i moderföretaget består enbart av till fullo betalda stamaktier med ett nominellt (kvotvärde) värde om 10 kr styck. Alla aktier har samma rätt till utdelning och återbetalning av insatt kapital samt motsvarar en röst på moderföretagets bolagsstämma.

|                              | 2024-12-31    | 2023-08-31    |
|------------------------------|---------------|---------------|
| Tecknade och betalda aktier: |               |               |
| Vid årets början             | 19 249        | 19 249        |
| <b>Totalt antal aktier</b>   | <b>19 249</b> | <b>19 249</b> |

**Överkursfond**

Belopp som erhållits för emitterade aktier utöver nominellt värde (överkurs) ingår i posten överkursfond, efter avdrag för registrering och andra liknande avgifter samt efter avdrag för hänförliga skatteförmåner.

**Not 23 Långfristiga skulder****Koncern och moderbolag**

|                                  | 2023-08-31       | 2022-08-31       |
|----------------------------------|------------------|------------------|
| Skulder som förfaller inom 5 år  | 4 771 704        | 5 676 944        |
| Skulder som förfaller efter 5 år | 0                | 0                |
| <b>Långfristiga skulder</b>      | <b>4 771 704</b> | <b>5 676 944</b> |

**Not 24 Övriga skulder**

|                          | Koncernen      |                  | Moderbolaget   |                  |
|--------------------------|----------------|------------------|----------------|------------------|
|                          | 2024-12-31     | 2023-08-31       | 2024-12-31     | 2023-08-31       |
| Kortfristig del av skuld | 146 310        | 2 213 209        | 146 310        | 2 213 209        |
| Förutbetalda intäkter    | 0              | 346 024          | 0              | 0                |
| <b>Summa</b>             | <b>146 310</b> | <b>2 559 233</b> | <b>146 310</b> | <b>2 213 209</b> |

**Not 25 Upplupna kostnader**

|                                    | Koncernen        |                  | Moderbolaget     |                  |
|------------------------------------|------------------|------------------|------------------|------------------|
|                                    | 2024-12-31       | 2023-08-31       | 2024-12-31       | 2023-08-31       |
| Upplupna kostnader för såld tjänst | 1 262 147        | 974 201          | 1 262 147        | 974 201          |
| Övriga upplupna kostnader          | 291 088          | 35 781           | 242 519          | 86 517           |
| <b>Summa</b>                       | <b>1 553 235</b> | <b>1 009 982</b> | <b>1 504 666</b> | <b>1 060 718</b> |

**Not 26 Justeringar för poster som inte ingår i kassaflödet**

Avser avskrivning av materiella och immateriella anläggningstillgångar.

**Not 27 Skulder hänförliga till finansieringsverksamheten**  
**Koncern och moderbolag**

2025082105848

| <b>Förändring av skulder hänförliga till finansieringsverksamheten</b> | <b>2023-08-31</b> | <b>Kassaflöden från finansieringsverksamheten</b> | <b>Valutakurs-effekter</b> | <b>2024-12-31</b> |
|--|-------------------|---|----------------------------|-------------------|
| Skulder till kreditinstitut  | 4 771 704         | 13 624 845  | 345 991                    | 18 742 540        |

| <b>Förändring av skulder hänförliga till finansieringsverksamheten</b> | <b>2022-08-31</b> | <b>Kassaflöden från finansieringsverksamheten</b> | <b>Valutakurs-effekter</b> | <b>2023-08-31</b> |
|--|-------------------|---|----------------------------|-------------------|
| Skulder till kreditinstitut  | 5 676 944         | -1 068 000  | 162 760                    | 4 771 704         |

**Not 28 Upplysningar om närstående**

En förteckning av koncernens dotterföretag, vilka även är närstående till moderföretaget, anges i not 15 Andelar i koncernföretag. Alla transaktioner mellan Ignitia AB, och dess dotterföretag har eliminerats i koncernredovisningen. För information om ersättningar till ledande befattningshavare, se not 9 Ersättningar och sociala kostnader till styrelse och VD. Ignitias övriga transaktioner med närstående utgörs av företag som ägs av aktieägare med inflytande över bolagets verksamhet samt nyckelpersoner i ledande ställning.

| <b>Typ av transaktion</b> | <b>Närståenderelation</b>            | <b>2023-09-01<br/>- 2024-12-31</b> | <b>2022-09-01<br/>- 2023-08-31</b> |
|---------------------------|--------------------------------------|------------------------------------|------------------------------------|
| Konstulttjänst            | Liisa Smits (The Odd Hop Company AB) | 2 577 236                          | 1 649 747                          |
| Konstulttjänst            | Andrew Lala                          | 2 033 487                          | 1 432 963                          |
| Konstulttjänst            | Andreas Vallgren                     | 1 592 408                          | 1 096 807                          |
| Konstulttjänst            | Hafen McCormick                      | 1 055 448                          | 0                                  |
| Konstulttjänst            | Diogo Tomaz                          | 907 432                            | 562 512                            |
| Konstulttjänst            | Qiang Li                             | 610 327                            | 486 769                            |
| Konstulttjänst            | Rui Antunes                          | 104 839                            | 127 379                            |
| <b>Summa</b>              |                                      | <b>8 881 177</b>                   | <b>5 356 177</b>                   |

**Not 29 Leasingavtal**

Koncernen hyr kontor med korta avtal på mindre än ett år och dessa förväntas inte förlängas. Koncernen har valt att inte redovisa en leasingkund avseende korttidsleaseavtal (leasingavtal med en förväntad leasingtid på 12 månader eller kortare) och för leasingavtal för vilka den underliggande tillgången har ett lågt värde. Betalningar avseende sådana leasingavtal kostnadsförs linjärt. Dessutom är vissa variabla leasingavgifter inte tillåtna att redovisas som leasingkund varför dessa också kostnadsförs löpande. Kostnaden avseende leasingavgifter som inte tagit upp som beräkningen av leasingkund är enligt följande för koncernen:

|                      | <b>2024</b> | <b>2023</b> |
|----------------------|-------------|-------------|
| Korttidsleasingavtal | 247 981     | 97 399      |

## Not 30 Skatter Koncernen

|  | 2023-09-01<br>- 2024-12-31 | 2022-09-01<br>- 2023-08-31 |
|--|----------------------------|----------------------------|
| <b>Aktuell skattekostnad</b>   |                            |                            |
| Aktuell skatt  | 0                          | 0                          |
| Skatt hänförlig till tidigare år                                       | 0                          | 0                          |
| <b>Uppskjuten skattekostnad</b>  |                            |                            |
| Under året uppkomna underskott   | 0                          | 0                          |
| <b>Total skatt</b>   | <b>0</b>                   | <b>0</b>                   |
| Redovisat resultat före skatt  | -27 340 647                | -2 508 187                 |
| Skatt beräknad enligt gällande skattesats 20,6% (20,6%)                | 5 632 173                  | 516 687                    |
| Skatteeffekt av:   |                            |                            |
| Ej avdragsgilla kostnader  | -36 578                    | -12 518                    |
| Ej skattepliktiga intäkter   | 603                        | 112                        |
| Uppkomna underskott för vilka ingen uppskjuten skattefordran redovisas | -5 596 198                 | -504 281                   |
| <b>Redovisad skatt</b>   | <b>0</b>                   | <b>0</b>                   |

Periodens skattekostnad omfattar aktuell skatt beräknad på periodens skattemässiga resultat enligt gällande skattesatser justerad för förändringar i uppskjutna skattefordringar och skulder som hänför sig till temporära skillnader och utnyttjade underskott. Uppskjutna skattefordringar redovisas i den omfattning det är sannolikt att framtida skattemässiga överskott kommer att finnas tillgängliga, mot vilka de temporära skillnaderna kan utnyttjas.

Eftersom skattemässiga överskott i framtiden är svårt att förutse för verksamheten har det valts att inte ta upp uppskjutna skattefordringar i koncernen som en tillgång. Koncernens samlade underskott som är avdragsgilla mot framtida skattemässiga överskott uppgår vid räkenskapsårets slut till 27 829 tkr. Det bedöms inte finnas någon tidsbegränsning för dessa underskott.

## Not 31 Optioner

Koncernen hade ett personaloptionsprogram riktat till anställda i koncernen under augusti 2022. Totalt tecknades 1 650 optioner med rätt att teckna lika många aktier i Ignitia AB. Vid utgången av perioden uppgick antal utestående personaloptioner till 1 650 st.

Tilldelade personaloptioner såldes till ett marknadsvärde på 188 kr enligt en värdering baserad på Black & Scholes-modellen. Lösenpriset för optionerna fastställdes till 7 000 kr, och teckning av aktier får ske under perioden 1-31 augusti 2025. I det fall full teckning sker av dessa optioner kommer moderbolagets eget kapital att tillföras 11 550 000 kr.

## Not 32 Finansiell riskhantering

### Riskhanteringsmål och -principer

Koncernens riskhantering samordnas i nära samarbete med styrelsen och fokuserar aktivt på att säkra koncernens korta till medellånga kassaflöden genom att minimera exponeringen för de volatila finansiella marknaderna. Koncernen bedriver inte aktivt handel med finansiella tillgångar och utfärdar endast optioner i begränsad omfattning till personal. De mest betydande finansiella riskerna som koncernen exponeras för beskrivs nedan.

### Valutarisk

Valutarisk är risken för att verkligt värde eller framtida kassaflöden från ett finansiellt instrument varierar på grund av förändring i utländska valutakurser. Exponeringar för valutakursändringar uppkommer vid koncernens försäljning till och köp från andra länder vilket är betydande. Dessa försäljningar och köp görs främst i amerikanska dollar (USD) samt euro (EUR), men också indirekt via dotterbolag till ghanska cidi (GHS), nigeriansk naira (NGN) och braziliank real (BRL). Av koncernens totala intäkter är 0 % i svenska kronor. Av koncernens totala kostnader är ca 10 % i svenska kronor, medan majoriteten är i amerikanska dollar.

Resultatet påverkas också av omräkningsexponering när omräkning av balansposter till svenska kronor och omräkning av utländska dotterbolags resultat och deras balansposter till koncernens redovisningsvaluta SEK. I regel säkras inte riskexponeringen för valutakursförändringar för framtida kassaflöden med finansiella instrument. Ingen valutasäkring har gjorts under året eller föregående år.

Koncernens valutarisk i finansiella instrument är främst relaterad till kundfordringar och leverantörsskulder och övriga skulder i Sverige.

Koncernens riskexponering i utländsk valuta vid utgången av rapportperioden, uttryckt i svenska kronor, var följande:

|     | 2024-12-31 |            | 2023-12-31 |           |
|-----|------------|------------|------------|-----------|
|     | Fordringar | Skulder    | Fordringar | Skulder   |
| USD | 11 146 212 | 24 689 484 | 10 835 481 | 8 841 017 |
| EUR | 18 619     | 4 660 529  | 0          | 4 744 958 |
| GHS | 273 032    | 144        | 70 447     | 0         |
| BRL | 2 022      | 60 349     | 2 250      | 36 877    |

### Ränterisk

Koncernen har vid utgången av året räntebärande skulder. Ränterisk är risken för att verkligt värde eller framtida kassaflöden från ett finansiellt instrument varierar på grund av förändringar i marknadsräntor. Koncernen är främst utsatt för ränterisk avseende koncernens skulder till finansinstitut. En betydande faktor som påverkar ränterisken är räntebindningstiden, som är fast för samtliga lån, men också när lån skall betalas av och då kan ersättas med nya lån med en annan ränta. Detta mitigeras genom att lånen betalas av eller ersätts med nya lån på ett rullande schema utspritt fram till 2027 eller senare. Räntan är bunden för samtliga låns hela löptid.

2025082105851

| Typ av skuld                       | Valuta | Ränta       | 2024-12-31        | 2023-08-31       |
|------------------------------------|--------|-------------|-------------------|------------------|
| Finansinstitut                     | USD    | Fast        | 10 998 180        | 0                |
| Finansinstitut, oprioriterad skuld | EUR    | Fast        | 4 481 200         | 4 737 360        |
| Konvertibel                        | USD    | Fast        | 1 631 580         | 0                |
| Konvertibel                        | USD    | Fast        | 1 631 580         | 0                |
| Privat skuld                       | SEK    | Ingen ränta | 0                 | 34 344           |
| <b>Summa utgående balans</b>       |        |             | <b>18 742 540</b> | <b>4 771 704</b> |

Förändringar i ränteläget påverkar den avkastning koncernen får på likvida medel. Risken för en sänkt ränta bedöms ej väsentlig.

### Kreditrisk

Kreditrisk är risken att en motpart inte uppfyller en förpliktelse gentemot koncernen. Koncernen exponeras för denna risk genom olika finansiella tillgångar som till exempel likvida medel i banker, kundfordringar och övriga fordringar.

Koncernen övervakar löpande inställda betalningar från kunder och andra motparter. Koncernen jobbar med ett fåtal olika större kunder som stora globala företag och ideella organisationer. Kreditvillkoren med dessa varierar i regel mellan 0 och 180 dagar. Den löpande kreditrisken hanteras genom en regelbunden granskning av förfallna fordringar.

Den 31 december har koncernen kundfordringar som inte är reglerade vid den avtalade förfalldagen men som inte anses vara osäkra. Koncernen har även analyserat effekterna av historiska kreditförluster de senaste tre åren för att kunna applicera dessa på framåtriktade förväntade kreditförluster. Då inga väsentliga kreditförluster finns uppgår den framåtriktade kreditförlusten till 0 kr (0 kr).

| Förfallna kundfordringar | 2024-12-31     | 2023-08-31     |
|--------------------------|----------------|----------------|
| <1 månad                 | 2 103          | 493 021        |
| 1-3 månader              | 249 399        | 264 956        |
| 3-6 månader              | 25 399         | 17 149         |
| Mer än 6 månader         | 806            | 64 821         |
| <b>Totalt</b>            | <b>276 901</b> | <b>744 482</b> |

Kreditrisken för likvida medel anses vara försumbar, eftersom motparterna är stora globala finansiella institut och banker med höga kreditbetyg av externa bedömare.

### Likviditetsrisk

Likviditetsrisken är risken att koncernen inte kan uppfylla sina betalningsåtaganden pga. bristande likviditet. Koncernen hanterar likviditetsbehoven genom att övervaka prognostiserade inbetalningar och utbetalningar i verksamheten. Likviditetsanalys görs månadsvis med där långsiktigt likviditetsbehov fastställs och uppdateras. Nettokassakraven jämförs med tillgängliga likvider för att fastställa att säkerhetsmarginal finns. Koncernens mål är att ha likvida medel uppgående till minst 3 månaders drift eller till framtida kapitalrunda om sådan är planerad utav styrelsen inom den perioden. Detta mål uppnåddes under rapportperioden. Finansiella skulder utgörs i huvudsak kreditlån som har långa amorteringstider till förmånliga räntor.

Nedanstående tabell analyserar koncernens finansiella skulder uppdelade efter den tid som på balansdagen återstår fram till den avtalsenliga förfallodagen. De belopp som anges i tabellen är de avtalsenliga, odiskonterade kassaflödena.

|                       |               |               |               |                 | Summa<br>avtalsenliga<br>kassaflöden | Redovisat<br>värde |
|-----------------------|---------------|---------------|---------------|-----------------|--------------------------------------|--------------------|
| <b>Per 2024-12-31</b> | <b>0-1 år</b> | <b>1-2 år</b> | <b>2-5 år</b> | <b>&gt;5 år</b> |                                      |                    |
| Leverantörsskulder    | 654 357       | 0             | 0             | 0               | 654 357                              | 654 357            |
| Övriga skulder        | 276 991       | 0             | 0             | 0               | 276 991                              | 276 991            |
| Upplupna kostnader    | 1 553 235     | 0             | 0             | 0               | 1 553 235                            | 1 553 235          |
| Långfristiga skulder  | 6 737 143     | 9 768 337     | 2 237 060     | 0               | 18 742 540                           | 18 742 540         |

### Hantering av kapitalrisk

Koncernens mål avseende kapitalstrukturen är att trygga koncernens förmåga att fortsätta sin verksamhet, så att den kan fortsätta att generera avkastning till aktieägare och nytta för andra intressenter och att upprätthålla en optimal kapitalstruktur för att hålla kostnaderna för kapitalet nere.

Koncernen följer upp kapitalstrukturen på basis av belåningsgrad, soliditet och likviditetsbehov. För att upprätthålla eller justera kapitalstrukturen kan koncernen återbetala kapital till aktieägarna, utfärda nya aktier eller sälja tillgångar för att minska skulderna eller justera likviditeten.

Koncernen har inga externa kapitalkrav.


### Not 33 Väsentliga händelser efter räkenskapsårets slut

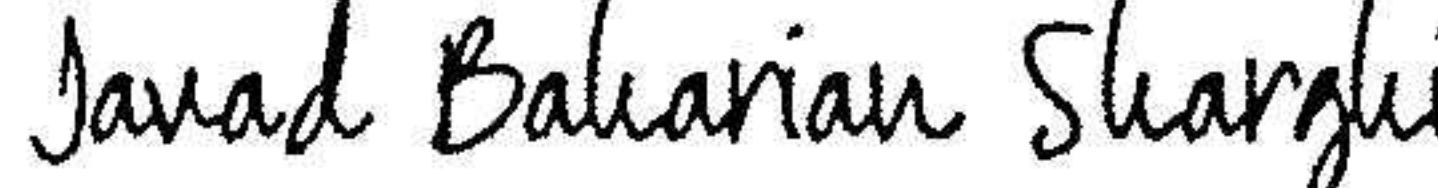
En A3 kapitalrunda för finansiering av fortsatt geografisk expansion och produktutveckling har slutits i februari 2025, vilket kraftigt förstärkt bolagets balansräkning och soliditet.


2025082105853

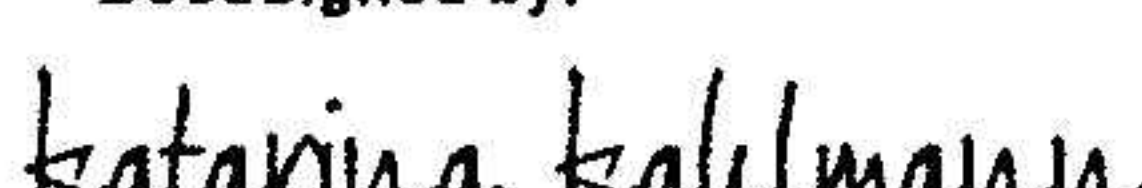
## Underskrifter


Årsredovisningen undertecknades av samtliga 2025-

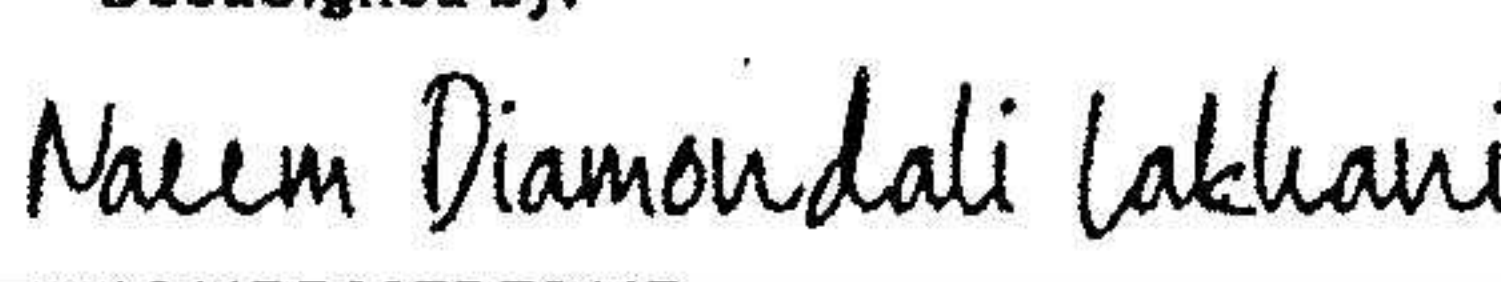
DocuSigned by:  
  
1EC53EA936A443D...  
Andrew Bryan Lala  
Verkställande direktör

Signed by:  
  
787C1596B877414...  
Javad Baharian Sharghi  
Styrelseordförande


DocuSigned by:  
  
0789B61F037A46A...  
Yen Choi  
Ledamot

DocuSigned by:  
  
B39C9BC130EB46E...  
Katarina Kahlmann  
Ledamot

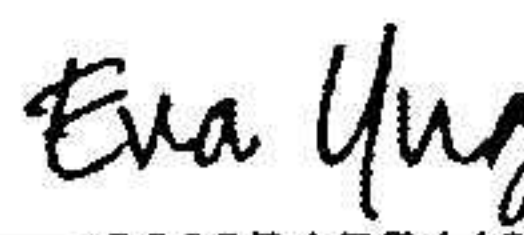
DocuSigned by:  
  
416BF8798CD34BB...  
Brian Waswani Odhiambo  
Ledamot

DocuSigned by:  
  
A811DD96FDE341B...  
Naeem Diamondali Lakhani  
Ledamot

DocuSigned by:  
  
12F6CB18678C4A7...  
Rodrigo Iafelice Dos Santo  
Ledamot

DocuSigned by:  
  
F3CF49017776405...  
Magnus Rehn  
Ledamot

Vår revisionsberättelse har lämnats 2025-  
BDO Mälardalen AB

DocuSigned by:  
  
C028DADB14674D3...  
Eva Yng  
Auktoriserad revisor

## Certificate Of Completion

Envelope Id: E2EEB804-6390-4223-A34C-5381E5056C9E

Status: Completed

Subject: Urgent! Complete with Docusign: Annual financial report AR 2024 - Ignitia AB.pdf

Source Envelope:

Document Pages: 36

Signatures: 9

Envelope Originator:

Certificate Pages: 6

Initials: 0

Andreas Vallgren

AutoNav: Enabled

andreas.vallgren@ignitia.se

Envelopeld Stamping: Enabled

IP Address: 2607:fea8:4fc0:

Time Zone: (UTC-08:00) Pacific Time (US & Canada)

## Record Tracking

Status: Original

Holder: Andreas Vallgren

Location: DocuSign

8/15/2025 12:27:38 PM

andreas.vallgren@ignitia.se

## Signer Events

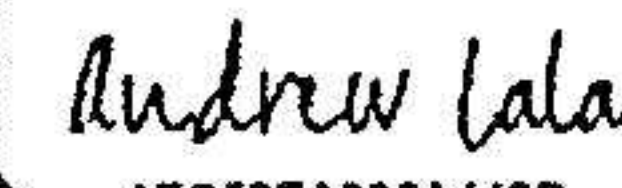
Andrew Lala

andrew.lala@ignitia.se

CEO

Security Level: Email, Account Authentication  
(None)

## Signature

DocuSigned by:  
  
1EC53EA936A443D...

Signature Adoption: Pre-selected Style  
Using IP Address: 2606:40:8742:eb2::861:a408  
Signed using mobile

## Timestamp

Sent: 8/15/2025 12:52:43 PM

Viewed: 8/15/2025 5:50:18 PM

Signed: 8/15/2025 5:50:52 PM

## Electronic Record and Signature Disclosure:


Accepted: 8/15/2025 5:50:18 PM

ID: 7c9f0ad4-be8b-4308-834c-1fa6c5b9feac

Brian Waswani Odhiambo

brian@novastarventures.com

Security Level: Email, Account Authentication  
(None)

DocuSigned by:  
  
416BF8798CD34BB...

Signature Adoption: Drawn on Device  
Using IP Address: 133.175.251.191  
Signed using mobile

Sent: 8/15/2025 12:52:44 PM

Viewed: 8/15/2025 6:22:08 PM

Signed: 8/15/2025 6:22:27 PM

## Electronic Record and Signature Disclosure:

Accepted: 8/15/2025 6:22:08 PM

ID: ee474488-8629-44ef-beba-3a5911db0753

Javad Baharian Sharghi

javad.baharian@ignitia.se

Security Level: Email, Account Authentication  
(None)

Signed by:  
  
787C15968877414...

Signature Adoption: Pre-selected Style  
Using IP Address: 2a09:bac2:b485:2773::3ee:63  
Signed using mobile

Sent: 8/15/2025 12:52:45 PM

Viewed: 8/15/2025 12:54:20 PM

Signed: 8/15/2025 12:55:15 PM

## Electronic Record and Signature Disclosure:

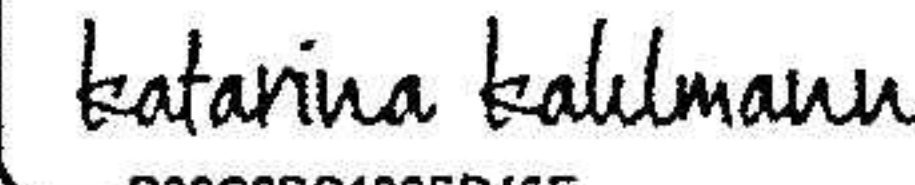
Accepted: 8/15/2025 12:54:20 PM

ID: 7eff5228-73ac-4a82-b20c-2e6446f50f7a

Katarina Kahlmann

kskahlmann@gmail.com

Security Level: Email, Account Authentication  
(None)

DocuSigned by:  
  
B39C9BC130EB46E...

Signature Adoption: Pre-selected Style  
Using IP Address: 217.213.123.117  
Signed using mobile

Sent: 8/15/2025 12:52:45 PM

Viewed: 8/15/2025 1:57:22 PM

Signed: 8/15/2025 1:58:24 PM

## Electronic Record and Signature Disclosure:


Accepted: 8/15/2025 1:57:22 PM

ID: da5b6b23-3c37-49ef-a443-d5615bf4d94b

**Signer Events**

Magnus Rehn  
magnus.rehn@sting.co  
Security Level: Email, Account Authentication  
(None)

**Signature**



Signature Adoption: Drawn on Device  
Using IP Address: 83.185.32.165

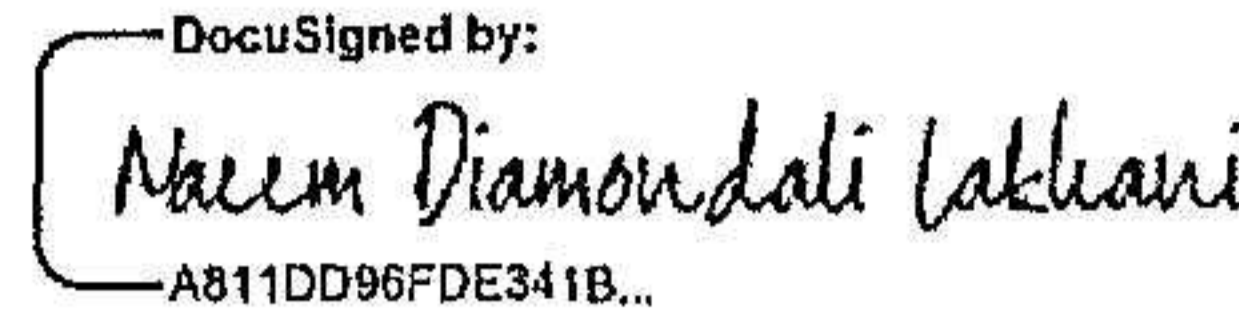
**Timestamp**

Sent: 8/15/2025 12:52:49 PM  
Viewed: 8/15/2025 2:09:41 PM  
Signed: 8/15/2025 2:26:40 PM

20250815 15:58:55

**Electronic Record and Signature Disclosure:**  
Accepted: 8/15/2025 2:09:41 PM  
ID: 30e30d0c-3398-4e29-a2c2-fa3a7fec534e

Naeem Diamondali Lakhani  
naeem@tft.vc  
Security Level: Email, Account Authentication  
(None)




Signature Adoption: Pre-selected Style  
Using IP Address: 109.175.252.132  
Signed using mobile

Sent: 8/15/2025 12:52:46 PM  
Viewed: 8/15/2025 12:53:45 PM  
Signed: 8/15/2025 12:53:58 PM

**Electronic Record and Signature Disclosure:**  
Accepted: 8/15/2025 12:53:45 PM  
ID: 4809a0b0-0c78-4a0a-a93d-4e9606d217f3

Rodrigo Lafelice Dos Santos  
riafelices@gmail.com  
Security Level: Email, Account Authentication  
(None)




Signature Adoption: Drawn on Device  
Using IP Address:  
2804:18:783d:6e71:28ea:ac80:a8f3:8a5b  
Signed using mobile

Sent: 8/15/2025 12:52:47 PM  
Viewed: 8/15/2025 2:53:23 PM  
Signed: 8/15/2025 2:53:34 PM

**Electronic Record and Signature Disclosure:**  
Accepted: 8/15/2025 2:53:23 PM  
ID: 7e8cff01-5940-45ce-9c95-fc86ab79aee3

Yen Choi  
yenchoi@gmail.com  
Security Level: Email, Account Authentication  
(None)




Signature Adoption: Pre-selected Style  
Using IP Address: 211.223.171.14  
Signed using mobile

Sent: 8/15/2025 12:52:48 PM  
Viewed: 8/15/2025 5:48:43 PM  
Signed: 8/15/2025 5:49:02 PM

**Electronic Record and Signature Disclosure:**  
Accepted: 8/15/2025 5:48:43 PM  
ID: e485a9bd-b307-431f-9d50-5b785f9c6fde

Eva Yng  
Eva.Yng@bdo.se  
Security Level: Email, Account Authentication  
(None)



Signature Adoption: Pre-selected Style  
Using IP Address: 188.149.217.36

Sent: 8/15/2025 6:22:32 PM  
Viewed: 8/16/2025 2:19:35 AM  
Signed: 8/16/2025 2:21:22 AM

**Electronic Record and Signature Disclosure:**  
Accepted: 8/16/2025 2:19:35 AM  
ID: 0c25911d-b21b-464a-99dd-802b31fb1f46

**In Person Signer Events**

**Signature**

**Timestamp**

**Editor Delivery Events**

**Status**

**Timestamp**

**Agent Delivery Events**

**Status**

**Timestamp**

**Intermediary Delivery Events**

**Status**

**Timestamp**

**Certified Delivery Events**

**Status**

**Timestamp**

**Carbon Copy Events**

**Status**

**Timestamp**

**Witness Events**

**Signature**

**Timestamp**

**Notary Events**

**Signature**

**Timestamp**

**Envelope Summary Events**

**Status**

**Timestamps**

Envelope Sent

Hashed/Encrypted

8/15/2025 12:52:50 PM

Certified Delivered

Security Checked

8/16/2025 2:19:35 AM

Signing Complete

Security Checked

8/16/2025 2:21:22 AM

Completed

Security Checked

8/16/2025 2:21:22 AM

**Payment Events**

**Status**

**Timestamps**

**Electronic Record and Signature Disclosure**

010820586

## REVISIONSBERÄTTELSE

Till bolagsstämman i Ignitia AB  
Org.nr. 556802-0746

### Rapport om årsredovisningen och koncernredovisningen

#### Uttalanden

Vi har utfört en revision av årsredovisningen och koncernredovisningen för Ignitia AB för räkenskapsåret 2023-09-01 -- 2024-12-31.

Enligt vår uppfattning har årsredovisningen upprättats i enlighet med årsredovisningslagen och ger en i alla väsentliga avseenden rättvisande bild av moderbolagets finansiella ställning per den 31 december 2024 och av dess finansiella resultat och kassaflöde för året enligt årsredovisningslagen. Koncernredovisningen har upprättats i enlighet med årsredovisningslagen och ger en i alla väsentliga avseenden rättvisande bild av koncernens finansiella ställning per den 31 december 2024 och av dess finansiella resultat och kassaflöde för året enligt International Financial Reporting Standards (IFRS), såsom de antagits av EU, och årsredovisningslagen. Förvaltningsberättelsen är förenlig med årsredovisningens och koncernredovisningens övriga delar.

Vi tillstyrker därför att bolagsstämman fastställer resultaträkningen och balansräkningen för moderbolaget och för koncernen.

#### Grund för uttalanden

Vi har utfört revisionen enligt International Standards on Auditing (ISA) och god revisionssed i Sverige. Vårt ansvar enligt dessa standarder beskrivs närmare i avsnittet "Revisorns ansvar". Vi är oberoende i förhållande till moderbolaget och koncernen enligt god revisorssed i Sverige och har i övrigt fullgjort vårt yrkesetiska ansvar enligt dessa krav.

Vi anser att de revisionsbevis vi har inhämtat är tillräckliga och ändamålsenliga som grund för våra uttalanden.

#### Övriga upplysningar

Revisionen av årsredovisningen och koncernredovisningen för föregående räkenskapsår har utförts av en annan revisor som lämnat en revisionsberättelse daterad 16 januari 2024 med omodifierade uttalanden i Rapport om årsredovisningen och koncernredovisningen.

#### Styrelsens och verkställande direktörens ansvar

Det är styrelsen och verkställande direktören som har ansvaret för att årsredovisningen och koncernredovisningen upprättas och att de ger en rättvisande bild enligt årsredovisningslagen och, vad gäller koncernredovisningen, enligt IFRS såsom de antagits av EU. Styrelsen och verkställande direktören ansvarar även för den interna kontroll som de bedömer är nödvändig för att upprätta en årsredovisning och koncernredovisning som inte innehåller några väsentliga felaktigheter, vare sig dessa beror på oegentligheter eller misstag.

Vid upprättandet av årsredovisningen och koncernredovisningen ansvarar styrelsen och verkställande direktören för bedömningen av bolagets och koncernens förmåga att fortsätta verksamheten. De upplyser, när så är tillämpligt, om förhållanden som kan påverka förmågan att fortsätta verksamheten och att använda antagandet om fortsatt drift. Antagandet om fortsatt drift tillämpas dock inte om styrelsen och verkställande direktören avser att likvidera bolaget, upphöra med verksamheten eller inte har något realistiskt alternativ till att göra något av detta.

#### Revisorns ansvar

Våra mål är att uppnå en rimlig grad av säkerhet om huruvida årsredovisningen och koncernredovisningen som helhet inte innehåller några väsentliga felaktigheter, vare sig dessa beror på oegentligheter eller misstag, och att lämna en revisionsberättelse som innehåller våra uttalanden. Rimlig säkerhet är en hög grad av säkerhet, men är ingen garanti för att en revision som utförs enligt ISA och god revisionssed i Sverige alltid kommer att upptäcka en väsentlig felaktighet om en sådan finns. Felaktigheter kan uppstå på grund av oegentligheter eller misstag och anses vara väsentliga om de enskilt eller tillsammans rimligen kan förväntas påverka de ekonomiska beslut som användare fattar med grund i årsredovisningen och koncernredovisningen.

Som del av en revision enligt ISA använder vi professionellt omdöme och har en professionellt skeptisk inställning under hela revisionen. Dessutom:

- identifierar och bedömer vi riskerna för väsentliga felaktigheter i årsredovisningen och koncernredovisningen, vare sig dessa beror på oegentligheter eller misstag, utformar och utför granskningsåtgärder bland annat utifrån dessa risker och inhämtar revisionsbevis som är tillräckliga och ändamålsenliga för att utgöra en grund för våra uttalanden. Risken för att inte upptäcka en väsentlig felaktighet till följd av oegentligheter är högre än för en väsentlig felaktighet som beror på misstag, eftersom oegentligheter kan innefatta agerande i maskopi, förfalskning, avsiktliga utelämnanden, felaktig information eller åsidosättande av intern kontroll.
- skaffar vi oss en förståelse av den del av bolagets interna kontroll som har betydelse för vår revision för att utforma granskningsåtgärder som är lämpliga med hänsyn till omständigheterna, men inte för att uttala oss om effektiviteten i den interna kontrollen.
- utvärderar vi lämpligheten i de redovisningsprinciper som används och rimligheten i styrelsens och verkställande direktörens uppskattningar i redovisningen och tillhörande upplysningar.
- drar vi en slutsats om lämpligheten i att styrelsen och verkställande direktören använder antagandet om fortsatt drift vid upprättandet av årsredovisningen och koncernredovisningen. Vi drar också en slutsats, med grund i de inhämtade revisionsbevisen, om huruvida det finns någon väsentlig osäkerhetsfaktor som avser sådana händelser eller förhållanden som kan leda till betydande tvivel om bolagets och koncernens förmåga att fortsätta verksamheten. Om vi drar slutsatsen att det finns en väsentlig osäkerhetsfaktor, måste vi i revisionsberättelsen fästa uppmärksamheten på upplysningarna i årsredovisningen och koncernredovisningen om den väsentliga osäkerhetsfaktorn eller, om sådana upplysningar är otillräckliga, modifiera uttalandet om årsredovisningen och koncernredovisningen. Våra slutsatser baseras på de revisionsbevis som inhämtas fram till datumet för revisionsberättelsen. Dock kan framtida händelser eller förhållanden göra att ett bolag och en koncern inte längre kan fortsätta verksamheten.
- utvärderar vi den övergripande presentationen, strukturen och innehållet i årsredovisningen och koncernredovisningen, däribland upplysningarna, och om årsredovisningen och koncernredovisningen återger de underliggande transaktionerna och händelserna på ett sätt som ger en rättvisande bild.
- planerar och utför vi koncernrevisionen för att inhämta tillräckliga och ändamålsenliga revisionsbevis avseende den finansiella informationen i företag eller affärsenheter inom

koncernen som grund för att göra ett uttalande avseende koncernredovisningen. Vi ansvarar för styrning, övervakning och genomgång av det revisionsarbete som utförts för koncernrevisionens syfte. Vi är ensamt ansvariga för våra uttalanden.

Vi måste informera styrelsen om bland annat revisionens planerade omfattning och inriktning samt tidpunkten för den. Vi måste också informera om betydelsefulla iakttagelser under revisionen, däribland de eventuella betydande brister i den interna kontrollen som vi identifierat.

## Rapport om andra krav enligt lagar och andra författningar

### Uttalanden

Utöver vår revision av årsredovisningen och koncernredovisningen har vi även utfört en revision av styrelsens och verkställande direktörens förvaltning för Ignitia AB för räkenskapsåret 2023-09-01 -- 2024-12-31 samt av förslaget till dispositioner beträffande bolagets vinst eller förlust.

Vi tillstyrker att bolagsstämman behandlar förlusten enligt förslaget i förvaltningsberättelsen och beviljar styrelsens ledamöter och verkställande direktören ansvarsfrihet för räkenskapsåret.

### Grund för uttalanden

Vi har utfört revisionen enligt god revisionsred i Sverige. Vårt ansvar enligt denna beskrivs närmare i avsnittet "Revisorns ansvar". Vi är oberoende i förhållande till moderbolaget och koncernen enligt god revisorsred i Sverige och har i övrigt fullgjort vårt yrkesetiska ansvar enligt dessa krav.

Vi anser att de revisionsbevis vi har inhämtat är tillräckliga och ändamålsenliga som grund för våra uttalanden.

### Styrelsens och verkställande direktörens ansvar

Det är styrelsen som har ansvaret för förslaget till dispositioner beträffande bolagets vinst eller förlust. Vid förslag till utdelning innefattar detta bland annat en bedömning av om utdelningen är försvarlig med hänsyn till de krav som bolagets och koncernens verksamhetsart, omfattning och risker ställer på storleken av bolagets och koncernens egna kapital, konsolideringsbehov, likviditet och ställning i övrigt.

Styrelsen ansvarar för bolagets organisation och förvaltningen av bolagets angelägenheter. Detta innefattar bland annat fortlöpande bedöma bolagets och koncernens ekonomiska situation och att tillse att bolagets organisation är utformad så att bokföringen, medelsförvaltningen och bolagets ekonomiska angelägenheter i övrigt kontrolleras på ett betryggande sätt. Verkställande direktören ska sköta den löpande förvaltningen enligt styrelsens riktlinjer och anvisningar och bland annat vidta de åtgärder som är nödvändiga för att bolagets bokföring ska fullgöras i överensstämmelse med lag och för att medelsförvaltningen ska skötas på ett betryggande sätt.

### Revisorns ansvar

Vårt mål beträffande revisionen av förvaltningen, och därmed vårt uttalande om ansvarsfrihet, är att inhämta revisionsbevis för att med en rimlig grad av säkerhet kunna bedöma om någon styrelseledamot eller verkställande direktören i något väsentligt avseende:

- företagit någon åtgärd eller gjort sig skyldig till någon försummelse som kan föranleda ersättningsskyldighet mot bolaget, eller
- på något annat sätt handlat i strid med aktiebolagslagen, årsredovisningslagen eller bolagsordningen.

Vårt mål beträffande revisionen av förslaget till dispositioner av bolagets vinst eller förlust, och därmed vårt uttalande om detta, är att med rimlig grad av säkerhet bedöma om förslaget är förenligt med aktiebolagslagen.

Rimlig säkerhet är en hög grad av säkerhet, men ingen garanti för att en revision som utförs enligt god revisionsred i Sverige alltid kommer att upptäcka åtgärder eller försummelser som kan föranleda ersättningsskyldighet mot bolaget, eller att ett förslag till dispositioner av bolagets vinst eller förlust inte är förenligt med aktiebolagslagen.

Som en del av en revision enligt god revisionsred i Sverige använder vi professionellt omdöme och har en professionellt skeptisk inställning under hela revisionen. Granskningen av förvaltningen och förslaget till dispositioner av bolagets vinst eller förlust grundar sig främst på revisionen av räkenskaperna. Vilka

tillkommande granskningsåtgärder som utförs baseras på vår professionella bedömning med utgångspunkt i risk och väsentlighet. Det innebär att vi fokuserar granskningen på sådana åtgärder, områden och förhållanden som är väsentliga för verksamheten och där avsteg och överträdelser skulle ha särskild betydelse för bolagets situation. Vi går igenom och prövar fattade beslut, beslutsunderlag, vidtagna åtgärder och andra förhållanden som är relevanta för vårt uttalande om ansvarsfrihet. Som underlag för vårt uttalande om styrelsens förslag till dispositioner beträffande bolagets vinst eller förlust har vi granskat om förslaget är förenligt med aktiebolagslagen.

**Anmärkning**

Årsredovisningen har inte upprättats i sådan tid att det varit möjligt att, enligt 7 kap. 10 § aktiebolagslagen, hålla årsstämma inom sex månader efter räkenskapsårets utgång.

Stockholm den

BDO Mälardalen AB

Eva Yng

Auktoriserad revisor



# Document history

2025082105860

## Document summary

### COMPLETED BY ALL:

16.08.2025 11:21

### SENT BY OWNER:

Eva Yng · 16.08.2025 11:17

### DOCUMENT ID:

Sk2o3Tp\_el

### ENVELOPE ID:

HJojh6pueg-Sk2o3Tp\_el

### DOCUMENT NAME:

001 Revisionsberättelser ISA\_ABlgnitia24.pdf

3 pages

### SHA-512:

3ec16b83e99cd289ced950a67f8931081871a54ea57ece

7c4be1f53e1f5defd2aa2bc025d2ed0738d22a8a7c8a77

9c8a16bb77868be04948df1d0e1db9e059f5

## Activity log

| RECIPIENT       | ACTION*       | TIMESTAMP (CET)  | METHOD | DETAILS                          |
|-----------------|---------------|------------------|--------|----------------------------------|
| 1. Eva Mari Yng | Signed        | 16.08.2025 11:21 | eID    | Swedish BankID (DOB: 1962/01/14) |
| eva.yng@bdo.se  | Authenticated | 16.08.2025 11:20 | Low    | IP: 188.149.217.36               |

\* Action describes both the signing and authentication performed by each recipient. Authentication refers to the ID method used to access the document.

## Attachments

No attachments related to this document

## Custom events

No custom events related to this document

Verified ensures that the document has been signed according to the method stated above.

Copies of signed documents are securely stored by Verified.

To review the signature validity, please open this PDF using Adobe Reader.



GDPR  
compliant



eIDAS  
standard



PAdES  
sealed