

**Styrelsen för  
Nordic Capital Holding AB  
Org.nr 559109-6226  
avger härmed**

## **ÅRSREDOVISNING**

**för 1 januari 2021 – 31 december 2021**

Undertecknad styrelseledamot intygar härmed, att en med denna avskrift likalydande resultaträkning och balansräkning blivit fastställd på ordinarie bolagsstämma den 28 juni 2022. Stämman beslöt tillika godkänna styrelsens förslag till vinstdeposition.



# Innehållsförteckning

	<b>Sida</b>
Förvaltningsberättelse	3
Koncernens resultaträkning	5
Koncernens balansräkning	6
Koncernens rapport över förändringar i eget kapital	8
Koncernens rapport över kassaflöden	9
Moderbolagets resultaträkning	10
Moderbolagets balansräkning	11
Moderbolagets rapport över förändringar i eget kapital	13
Moderbolagets rapport över kassaflöden	14
Noter, gemensamma för moderbolag och koncern	15

Styrelsens säte: Stockholm

Företagets redovisningsvaluta: Svenska kronor (SEK)

## Förvaltningsberättelse / Administration report

### Information om verksamheten / Information on operations

Bolaget skall direkt eller indirekt bedriva investeringsrådgivning avseende riskkapital och idka därmed förenlig verksamhet.  
The company provides investment advice, directly or indirectly, on private equity and other related activities.

Bolaget och styrelsen har sitt säte i Stockholm.  
The registered offices of the company and Board of Directors are in Stockholm.

### Flerårsjämförelse / Historical summary

Bolagets ekonomiska utveckling i sammandrag.

\* Inget krav på koncernredovisning före 2020.

Belopp i KSEK	2021	2020	2019	2018	2017
<b>Koncernen</b>					
Omsättning	951 991	1 199 565	464 963	n/a*	n/a*
Resultat efter finansiella poster	166 817	199 373	47 818	n/a*	n/a*
Balansomslutning	350 681	456 748	190 930	n/a*	n/a*
Sollditet (%)	55%	41%	28%	n/a*	n/a*
<b>Moderbolaget</b>					
Resultat efter finansiella poster	134 619	129 134	13 773	16 219	-
Balansomslutning	138 175	129 825	14 106	16 400	50
Sollditet (%)	99,97%	99,97%	99,89%	99,51%	1

### Väsentliga händelser under räkenskapsåret / Significant events

Likt tidigare år följer vi noga hur situationen utvecklar sig angående det globala utbrottet av Covid-19 och vidtar åtgärder för att minska påverkan på bolagets verksamhet. Vår analys av vår kund är att den är en kapitalstark kund med en diversifierad klientbas och det är ej sannolikt att kunden inte skulle kunna fullgöra rådgivningsavtalet eller skulle behöva bryta rådgivningsavtalet pga konkurs, likvidation eller motsvarande. Vi har stärkts i vår syn kring detta givet hur liten effekten har varit hittills på verksamheten samt hur väl denna påverkan har hanterats till dags dato.

As in previous years, we are closely following the situation regarding the global outbreak of Covid-19 and is taking measures to manage and reduce the impact on the company's business. Our analysis of our client is that it is capital strong and with a diversified client base and it is unlikely that the client would not be able to fulfil the advisory agreement or would have to break the agreement due to bankruptcy, liquidation or equivalent. We have been strengthened in our view of this, given how small the effect has been so far on the business and how well this impact has been handled to date.

### Väsentliga händelser efter räkenskapsåret / Subsequent events

Rysslands invasion av och det pågående kriget i Ukraina förväntas inte ha någon materiell inverkan på rådgivarna eller Nordic Capital- fonderna, eftersom de har mycket begränsad affärsverksamhet i regionen.

Russia's invasion of and the ongoing war in Ukraine is not expected to have any material impact on the Advisors nor the Nordic Capital funds, as they have very limited business activities in the region.

### Förväntad framtida utveckling / Future developments

Bolaget avser behålla sin nuvarande affärsmodell och med den som bas vidareutveckla verksamheten.

The company intends to maintain its current business model, using it as a base for further development of operations.

## Ägarförhållanden / Shareholders

Aktieägare	Antal aktier/ Shares	Antal röster/ Votes
Kristoffer Melinder	15 792	15 792
Fredrik Näslund	10 526	10 526
Robert Furuhjelm	10 526	10 526
Jonas Agnblad	10 526	10 526
Christian Frick	10 526	10 526
Andreas Näsvik	10 526	10 526
Joakim Lundvall	10 526	10 526
Klas Tikkanen	10 526	10 526
Olof Faxander	10 526	10 526
<b>Summa</b>	<b>100 000</b>	<b>100 000</b>

## Förslag till vinstdisposition / Allocation of income

### Förslag till vinstdisposition

Till årsstämmans förfogande står följande vinstmedel:

Balanserade vinstmedel	3 332 970
Årets resultat	134 703 163
	<b>138 036 133</b>

Styrelsen föreslår att balanserat resultat disponeras så att

Utdelas (100.000 aktier * 1.212,36 kr/aktie)	121 236 000
Överföres till balanserade vinstmedel	16 800 133
	<b>138 036 133</b>

## Styrelsens yttrande över förslaget till vinstutdelning

Styrelsen har föreslagit att bolagsstämman beslutar om vinstutdelning till aktieägaren om sammanlagt 121 236 000 kronor. Efter den föreslagna utdelningen till aktieägarna uppgår bolagets soliditet till 31,8 procent. Soliditeten är mot bakgrund av att bolagets verksamhet fortsatt bedrivs med lönsamhet betryggande. Likviditeten i bolaget bedöms kunna upprätthållas på en likaledes betryggande nivå.

Styrelsens uppfattning är att den föreslagna utdelningen ej hindrar bolaget från att fullgöra sina förpliktelser på kort och långt sikt, ej heller att fullgöra erforderliga investeringar. Den föreslagna utdelningen kan därmed försvaras med hänsyn till vad som anförs i ABL 17 kap 3 § 2-3 (försiktighetsregeln).

*The Board of Directors has proposed that the general meeting resolve to distribute a dividend to the shareholder in a total amount of SEK 121,236,000. After the proposed dividend, the equity ratio of the company will amount to 31,8%. Considering that the company's business is still profitable, the solidity is assuring. The company's cash flow is judged to remain on an equally assuring level.*

*The opinion of the Board of Directors is that the dividend will not stop the company from fulfilling its obligations on a short-term or long-term basis, nor finalize necessary investments. The proposed dividend can therefore be defended regarding what is regulated in ABL chapter 17 paragraph 2-3 (the principle of caution).*

Vad beträffar företagens resultat och ställning i övrigt, hänvisas till efterföljande resultat- och balansräkning med tillhörande bokslutskommentarer.

*For information regarding the results of the company's operations and the financial position at the end of the financial year, see the following income statement and balance sheet, with accompanying notes.*

## Koncernens resultaträkning

Belopp i KSEK	Not	Koncernen	Koncernen
		2021-01-01 2021-12-31	2020-01-01 2020-12-31
Nettoomsättning	2	951 991	1 199 565
Övriga rörelseintäkter	3	195	18
<b>Summa intäkter</b>		<b>952 186</b>	<b>1 199 583</b>
<i>Rörelsens kostnader</i>			
Övriga externa kostnader	4, 5	-130 195	-139 761
Personalkostnader	6	-648 576	-854 697
Avskrivningar på materiella och immateriella anläggningstillgångar		-6 560	-4 752
Övriga kostnader	3		
<b>Summa rörelsekostnader</b>		<b>-785 331</b>	<b>-999 210</b>
<b>Rörelseresultat</b>		<b>166 855</b>	<b>200 373</b>
<i>Resultat från finansiella poster</i>			
Ränteintäkter och liknande resultatposter	8	1 846	548
Räntekostnader och liknande resultatposter	8	-1 885	-1 548
<b>Summa resultat från finansiella poster</b>		<b>-39</b>	<b>-1 000</b>
<b>Resultat efter finansiella poster</b>		<b>166 817</b>	<b>199 373</b>
Inkomstskatt	9	-38 086	-46 382
<b>Årets resultat</b>		<b>128 731</b>	<b>152 992</b>

## Koncernens balansräkning

Belopp i KSEK	Not	Koncernen 2021-12-31	Koncernen 2020-12-31
<b>TILLGÅNGAR</b>			
<b>Anläggningstillgångar</b>			
<i>Materiella anläggningstillgångar</i>			
Nedlagda utgifter på annans fastighet	10	11 685	12 233
Inventarier	11	15 204	11 912
<b>Summa materiella anläggningstillgångar</b>		<b>26 889</b>	<b>24 145</b>
<i>Finansiella anläggningstillgångar</i>			
Uppskjutna skattefordringar		2	-
Övriga långfristiga fordringar	12	28 305	21 433
<b>Summa finansiella anläggningstillgångar</b>		<b>28 307</b>	<b>21 433</b>
<b>Summa anläggningstillgångar</b>		<b>55 196</b>	<b>45 578</b>
<b>Omsättningstillgångar</b>			
<i>Kortfristiga fordringar</i>			
Kundfordringar		62 489	34 435
Aktuella skattefordringar		2 512	3 991
Övriga kortfristiga fordringar		19 626	19 902
Förutbetalda kostnader och upplupna intäkter	13	18 223	21 676
<b>Summa kortfristiga fordringar</b>		<b>102 850</b>	<b>80 005</b>
Kassa och bank		192 635	331 164
<b>Summa omsättningstillgångar</b>		<b>295 485</b>	<b>411 169</b>
<b>SUMMA TILLGÅNGAR</b>		<b>350 681</b>	<b>466 747</b>

2022071231027

## Koncernens balansräkning

Belopp i KSEK	Not	Koncernen 2021-12-31	Koncernen 2020-12-31
<b>EGET KAPITAL OCH SKULDER</b>			
<b>Eget kapital</b>	14		
Aktiekapital		100	100
Annat eget kapital inklusive årets resultat		194 008	187 267
Minoritetsandel		24	17
<b>Summa eget kapital</b>		<b>194 133</b>	<b>187 384</b>
<b>Avsättningar</b>			
Uppskjutna skatteskulder	15	50	461
<b>Summa avsättningar</b>		<b>50</b>	<b>461</b>
<b>Kortfristiga skulder</b>			
Leverantörsskulder		39 256	50 881
Aktuella skatteskulder		3 989	19 538
Skulder till närstående företag		654	1 918
Övriga kortfristiga skulder		44 785	116 170
Upplupna kostnader och förutbetalda intäkter	16	67 814	80 396
<b>Summa kortfristiga skulder</b>		<b>156 498</b>	<b>268 903</b>
<b>SUMMA EGET KAPITAL OCH SKULDER</b>		<b>350 681</b>	<b>456 748</b>

## Koncernens rapport över förändringar i eget kapital

Belopp i KSEK	Aktiekapital	Annat eget kapital	Minoritets-intresse	Summa eget kapital
<b>Ingående eget kapital 2020-01-01</b>	<b>100</b>	<b>53 922</b>	<b>12</b>	<b>54 035</b>
<i>Förändringar exkl transaktioner med aktieägare</i>				
Årets resultat		152 992		152 992
Omräkningsdifferens	0	-6 147	-1	-6 148
<b>Summa</b>		<b>146 845</b>	<b>-1</b>	<b>146 843</b>
<i>Transaktioner med aktieägare</i>				
Utdelning		-13 500		-13 500
Transaktioner med minoriteten			6	6
<b>Summa</b>	<b>0</b>	<b>-13 500</b>	<b>6</b>	<b>-13 494</b>
<b>Utgående eget kapital 2020-12-31</b>	<b>100</b>	<b>187 267</b>	<b>17</b>	<b>187 384</b>
<b>Ingående eget kapital 2021-01-01</b>	<b>100</b>	<b>187 267</b>	<b>17</b>	<b>187 384</b>
<i>Förändringar exkl transaktioner med aktieägare</i>				
Årets resultat		128 731		128 731
Omräkningsdifferens	0	4 360	2	4 362
<b>Summa</b>	<b>0</b>	<b>133 091</b>	<b>2</b>	<b>133 093</b>
<i>Transaktioner med aktieägare</i>				
Utdelning		-126 350		-126 350
Transaktioner med minoriteten			6	6
<b>Summa</b>	<b>0</b>	<b>-126 350</b>	<b>6</b>	<b>-126 344</b>
<b>Utgående eget kapital 2021-12-31</b>	<b>100</b>	<b>194 008</b>	<b>24</b>	<b>194 133</b>

2022071231029

## Koncernens rapport över kassaflöden

Belopp i KSEK	Not	Koncernen	Koncernen
		2021-01-01 2021-12-31	2020-01-01 2020-12-31
<b>Kassaflöde från den löpande verksamheten</b>			
Rörelseresultat före finansiella poster		166 855	200 373
Avskrivningar av materiella och immateriella anläggningstillgångar		6 560	4 752
Övriga ej likvidtetspåverkande poster		1 826	-1 778
Betald ränta netto för valutakursdifferenser		-39	-1 000
Betalda inkomstskatter		-53 327	-31 966
<b>Kassaflöde från den löpande verksamheten före förändring av rörelsekapital</b>		<b>121 876</b>	<b>170 381</b>
<b>Kassaflöde från förändring av rörelsekapital</b>			
Ökning/minskning av rörelsefordringar		-24 146	-20 449
Ökning/minskning av rörelseskulder		-103 535	122 671
<b>Summa förändring av rörelsekapital</b>		<b>-127 681</b>	<b>102 222</b>
<b>Kassaflöde från den löpande verksamheten</b>		<b>-5 805</b>	<b>272 604</b>
<b>Kassaflöde från investeringsverksamheten</b>			
Köp av materiella anläggningstillgångar	10, 11	-7 888	-18 749
Försäljning av materiella anläggningstillgångar		18	-
Ökning/minskning av övriga finansiella tillgångar	12	-5 673	-2 049
<b>Kassaflöde från investeringsverksamheten</b>		<b>-13 542</b>	<b>-20 798</b>
<b>Kassaflöde från finansieringsverksamheten</b>			
Utdelning		-126 350	-13 500
Transaktioner med minoriteten		6	6
<b>Kassaflöde från finansieringsverksamheten</b>		<b>-126 344</b>	<b>-13 494</b>
<b>Årets kassaflöde</b>		<b>-145 691</b>	<b>238 311</b>
Likvida medel vid årets början		331 164	100 462
Valutakursdifferens i likvida medel		7 161	-7 609
<b>Likvida medel vid årets slut</b>		<b>192 635</b>	<b>331 165</b>

2022071231030

## Moderbolagets resultaträkning

Belopp i KSEK	Not	Moderbolaget 2021-01-01 2021-12-31	Moderbolaget 2020-01-01 2020-12-31
<i>Rörelsens kostnader</i>			
Övriga externa kostnader	5	-88	-62
<b>Summa rörelsekostnader</b>		<b>-88</b>	<b>-62</b>
<b>Rörelseresultat</b>		<b>-88</b>	<b>-62</b>
<i>Resultat från finansiella poster</i>			
Resultat från andelar i koncernbolag	7	134 707	129 196
<b>Summa resultat från finansiella poster</b>		<b>134 707</b>	<b>129 196</b>
<b>Resultat efter finansiella poster</b>		<b>134 619</b>	<b>129 134</b>
Erhållna koncernbidrag		88	62
<b>Resultat före skatt</b>		<b>134 707</b>	<b>129 196</b>
Inkomstskatt	9	-4	-4
<b>Årets resultat</b>		<b>134 703</b>	<b>129 192</b>

2022071231031

## Moderbolagets balansräkning

Belopp i KSEK	Not	Moderbolaget 2021-12-31	Moderbolaget 2020-12-31
<b>TILLGÅNGAR</b>			
<i>Finansiella anläggningstillgångar</i>			
Andelar i koncernbolag	18	115	115
<b>Summa finansiella anläggningstillgångar</b>		<b>115</b>	<b>115</b>
<b>Summa anläggningstillgångar</b>		<b>115</b>	<b>115</b>
<b>Omsättningstillgångar</b>			
<i>Kortfristiga fordringar</i>			
Fordringar hos koncernföretag		134 857	129 257
<b>Summa kortfristiga fordringar</b>		<b>134 857</b>	<b>129 257</b>
Kassa och bank		3 202	452
<b>Summa omsättningstillgångar</b>		<b>138 060</b>	<b>129 709</b>
<b>SUMMA TILLGÅNGAR</b>		<b>138 175</b>	<b>129 825</b>

2022071231032

## Moderbolagets balansräkning

Belopp i KSEK	Not	Moderbolaget 2021-12-31	Moderbolaget 2020-12-31
<b>EGET KAPITAL OCH SKULDER</b>			
Eget kapital	14, 21		
Aktiekapital		100	100
Annat eget kapital inklusive årets resultat		138 036	129 683
<b>Summa eget kapital</b>		<b>138 136</b>	<b>129 783</b>
<b>Kortfristiga skulder</b>			
Leverantörsskulder		20	19
Aktuella skatteskulder		4	4
Upplupna kostnader och förutbetalda intäkter		14	19
<b>Summa kortfristiga skulder</b>		<b>39</b>	<b>42</b>
<b>SUMMA EGET KAPITAL OCH SKULDER</b>		<b>138 175</b>	<b>129 825</b>

2022071231053

## Moderbolagets rapport över förändringar i eget kapital

Belopp i KSEK	Aktiekapital	Annat eget kapital	Summa eget kapital
<b>Ingående eget kapital 2020-01-01</b>	<b>100</b>	<b>13 991</b>	<b>14 091</b>
<i>Förändringar exkl transaktioner med aktieägare</i>			
Årets resultat		129 192	129 192
<b>Summa</b>		<b>129 192</b>	<b>129 192</b>
<i>Transaktioner med aktieägare</i>			
Utdelning		-13 500	-13 500
<b>Summa</b>		<b>-13 500</b>	<b>-13 500</b>
<b>Utgående eget kapital 2020-12-31</b>	<b>100</b>	<b>129 683</b>	<b>129 783</b>
<b>Ingående eget kapital 2021-01-01</b>	<b>100</b>	<b>129 683</b>	<b>129 783</b>
Årets resultat		134 703	134 703
<b>Summa</b>		<b>134 703</b>	<b>134 703</b>
<i>Transaktioner med aktieägare</i>			
Utdelning		-126 350	-126 350
Transaktioner med minoriteten			
<b>Summa</b>		<b>-126 350</b>	<b>-126 350</b>
<b>Utgående eget kapital 2021-12-31</b>	<b>100</b>	<b>138 036</b>	<b>138 136</b>

2022071231054

## Moderbolagets rapport över kassaflöden

Belopp i KSEK	Moderbolaget	Moderbolaget
	2021-01-01 2021-12-31	2020-01-01 2020-12-31
<b>Kassaflöde från den löpande verksamheten</b>		
Rörelseresultat före finansiella poster	-88	-62
Övriga ej likviditetspåverkande poster	134 795	129 257
Betalda inkomstskatter	-5	
<b>Kassaflöde från den löpande verksamheten före förändring av rörelsekapital</b>	<b>134 703</b>	<b>129 196</b>
<b>Kassaflöde från förändring av rörelsekapital</b>		
Ökning/minskning av rörelsefordringar	-5 600	-115 457
Ökning/minskning av rörelseskulder	-3	23
<b>Summa förändring av rörelsekapital</b>	<b>-5 603</b>	<b>-115 435</b>
<b>Kassaflöde från den löpande verksamheten</b>	<b>129 100</b>	<b>13 761</b>
<b>Kassaflöde från investeringsverksamheten</b>		
Nybildning av koncernföretag		
<b>Kassaflöde från investeringsverksamheten</b>	-	-
<b>Kassaflöde från finansieringsverksamheten</b>		
Erhållna koncernbidrag		
Utdelning	-126 350	-13 500
Utdelning inom koncernen		
<b>Kassaflöde från finansieringsverksamheten</b>	<b>-126 350</b>	<b>-13 500</b>
<b>Årets kassaflöde</b>	<b>2 750</b>	<b>261</b>
Likvida medel vid årets början	452	191
<b>Likvida medel vid årets slut</b>	<b>3 202</b>	<b>452</b>

2022071231035

## Noter, gemensamma för moderbolag och koncern

### Not 1 Redovisnings- och värderingsprinciper

Från och med räkenskapsåret 2020 upprättas årsredovisningen med tillämpning av årsredovisningslagen och Bokföringsnämndens allmänna råd BFNAR 2012:1 *Årsredovisning och koncernredovisning(K3)*.

### Koncernredovisning

Koncernredovisningen omfattar de företag i vilket moderföretaget direkt eller indirekt innehar mer än hälften av rösterna för samtliga andelar, eller på annat sätt har ett bestämmande inflytande enligt ARL 1:4. Dotterföretagens resultat ingår i koncernens resultat från och med förvärvstidpunkten fram till och med då det avyttras.

Koncernredovisningen upprättas enligt förvärvsmetoden. Vid förvärvsmetoden betraktas ett företags förvärv av ett dotterföretag som en transaktion varigenom moderbolaget indirekt förvärvar dotterföretagets tillgångar och övertar dess skulder.

Mellanhavanden mellan koncernföretag elimineras i sin helhet.

Dotterföretag i andra länder upprättar sin årsredovisning i utländsk valuta. Vid konsolideringen omräknas posterna i dessa företags balans- och resultaträkningar till balansdagskurs respektive genomsnittskurs per månad för respektive transaktion. De valutakursdifferenser som uppkommer redovisas i ackumulerade valutakursdifferenser i koncernens eget kapital.

### Omräkning av poster i utländsk valuta

Fordringar och skulder i utländsk valuta har värderats till balansdagens kurs. Kursvinster och kursförluster på rörelsefordringar och rörelseskulder redovisas i rörelseresultatet medan kursvinster och kursförluster på finansiella fordringar och skulder redovisas som finansiella poster.

### Intäkter

Tjänsteuppdrag redovisas i enlighet med kundavtal. Försäljningen redovisas netto efter moms.

### Leasingavtal

Leasing klassificeras i koncernredovisningen som antingen finansiell leasing eller operationell leasing.

Ett avtal klassificeras som ett finansiellt leasingavtal om risker och förmåner som är förknippade med ägandet i allt väsentligt överförs till koncernen. När en leasad tillgång redovisas för första gången värderas den till det lägsta av verkligt värde eller nuvärdet av minimileaseavgifterna. Därefter redovisas tillgången i enlighet med tillämpliga redovisningsprinciper för tillgången. Avskrivningsperioden får dock inte vara längre än leasingperioden.

Leasingavtal där en väsentlig del av riskerna och fördelarna med ägandet behålls av leasegivaren klassificeras som operationell leasing, vilket innebär att den leasade tillgången inte redovisas i balansräkningen. Leasingavgifterna kostnadsförs löpande och redovisas i resultaträkningen linjärt över leasingperioden. Erhållna rabatter redovisas som en del av den totala leasingkostnaden linjärt över leasingperioden.

### Ersättningar till anställda

#### Kortfristiga ersättningar

Kortfristiga ersättningar i koncernen utgörs av lön, sociala avgifter, betald semester, betald sjukfrånvaro, sjukvård och bonus. Kortfristiga ersättningar redovisas som en kostnad och en skuld då det finns en legal eller informell förpliktelse att betala ut en ersättning.

#### Ersättningar efter avslutad anställning

Koncernföretagen har olika pensionsplaner där samtliga är avgiftsbestämda. En avgiftsbestämd pensionsplan är en pensionsplan enligt vilken koncernen betalar fasta avgifter till en separat juridisk enhet. Koncernen har inte några rättsliga eller informella förpliktelser att betala ytterligare avgifter om denna juridiska enhet inte har tillräckliga tillgångar för att betala alla ersättningar till anställda som hänger samman med de anställdas tjänstgöring under innevarande eller tidigare perioder.

För avgiftsbestämda pensionsplaner betalar koncernen avgifter till offentligt eller privat administrerade pensionsförsäkringsplaner på obligatorisk, avtalsenlig eller frivillig basis. Koncernen har inga ytterligare betalningsförpliktelser när avgifterna väl är betalda. Avgifterna redovisas som personalkostnader när de förfaller till betalning. Förutbetalda avgifter redovisas som en tillgång i den utsträckning som kontant återbetalning eller minskning av framtida betalningar kan komma Koncernen tillgodo.

#### Ersättningar vid uppsägning

Ersättningar vid uppsägning utgår då företaget beslutar att avsluta en anställning före den normala tidpunkten för anställningens upphörande eller då en anställd accepterar ett erbjudande om frivillig avgång i utbyte mot sådan ersättning. Om ersättningen inte ger företaget någon framtida ekonomisk fördel redovisas en skuld och en kostnad när företaget har en legal eller informell förpliktelse att lämna sådan ersättning. Ersättningen värderas till den bästa uppskattningen av den ersättning som skulle krävas för att reglera förpliktelsen på balansdagen.

### Inkomstskatter

Aktuella skatter värderas utifrån de skattesatser och skatteregler som gäller på balansdagen.

Uppskjutna skatter värderas utifrån de skattesatser och skatteregler som är beslutade före balansdagen.

Uppskjuten skattefordran avseende underskottsavdrag eller andra framtida skattemässiga avdrag redovisas i den utsträckning det är sannolikt att avdraget kan avräknas mot överskott vid framtida beskattning.

Fordringar och skulder nettoredovisas endast när det finns en legal rätt till kvittning.

Aktuell skatt, liksom förändring i uppskjuten skatt, redovisas i resultaträkningen om inte skatten är hänförlig till en händelse eller transaktion som redovisas direkt i eget kapital. I sådana fall redovisas även skatteeffekten i eget kapital.

## Materiella anläggningstillgångar

Materiella anläggningstillgångar redovisas till anskaffningsvärde minskat med avskrivningar. I anskaffningsvärdet ingår utgifter som direkt kan hänföras till förvärvet av tillgången. Tillkommande utgifter som avser tillgångar som inte delas upp i komponenter läggs till anskaffningsvärdet till den del tillgångens prestanda ökar i förhållande till tillgångens värde vid anskaffningstidpunkten.

Nordic Capital Holding AB-koncernen har inte gjort någon uppdelning på komponenter då inga betydande komponenter har noterats avseende Materiella anläggningstillgångar. Vid nyinvesteringar görs en utvärdering av investeringen avseende den komponent som tillkommit och vilken avskrivningstid som ska gälla.

Utgifter för löpande reparation och underhåll redovisas som kostnader. Realisationsvinst respektive realisationsförlust vid avyttring av en anläggningstillgång redovisas som Övrig rörelseintäkt respektive Övrig rörelsekostnad.

Materiella anläggningstillgångar skrivs av systematiskt över tillgångens bedömda nyttjandeperiod. När tillgångarnas avskrivningsbara belopp fastställs, beaktas i förekommande fall tillgångens restvärde.

Följande avskrivningsprocent tillämpas:

Installationer	5 %
Inventarier	20%

## Nedskrivningar av icke-finansiella tillgångar

När det finns en indikation på att en tillgångs värde minskat, görs en prövning av nedskrivningsbehov. Har tillgången ett återvinningsvärde som är lägre än det redovisade värdet, skrivs den ner till återvinningsvärdet. Vid bedömning av nedskrivningsbehov grupperas tillgångarna på de lägsta nivåer där det finns separata identifierbara kassaflöden (kassagenererande enheter). För tillgångar, andra än goodwill, som tidigare skrivits ner görs per varje balansdag en prövning av om återföring bör göras. I resultaträkningen redovisas nedskrivningar och återföringar av nedskrivningar tillsammans med avskrivningar på egen rad.

## Finansiella instrument

Bolaget tillämpar K3 kapitel 11, dvs finansiella instrument värderade utifrån anskaffningsvärde. Bolaget säkrar inga verkliga värden eller valutaflöden varför säkringsredovisning inte är tillämpligt.

Finansiella instrument som redovisas i balansräkningen inkluderar kundfordringar och övriga fordringar, leverantörsskulder och låneskulder. Instrumenten redovisas i balansräkningen när bolaget blir part i instrumentets avtalsmässiga villkor.

Finansiella tillgångar tas bort från balansräkningen när rätten att erhålla kassaflöden från instrumentet har löpt ut eller överförs och bolaget har överfört i stort sett alla risker och förmåner som är förknippade med äganderätten.

Finansiella skulder tas bort från balansräkningen när förpliktelserna har reglerats eller på annat sätt upphört.

## Kundfordringar och övriga fordringar

Fordringar redovisas som omsättningstillgångar med undantag för poster med förfallodag mer än 12 månader efter balansdagen, vilka klassificeras som anläggningstillgångar. Fordringar tas upp till det belopp som förväntas bli inbetalt efter avdrag för individuellt bedömda osäkra fordringar.

## Låneskulder och leverantörsskulder

Låneskulder och leverantörsskulder redovisas initialt till anskaffningsvärde efter avdrag för transaktionskostnader. Skiljer sig det redovisade beloppet från det belopp som ska återbetalas vid förfallotidpunkten periodiseras mellanskillnaden som räntekostnad över lånets löptid med hjälp av instrumentets effektivränta. Härigenom överensstämmer vid förfallotidpunkten det redovisade beloppet och det belopp som ska återbetalas. Kortfristiga leverantörsskulder redovisas till anskaffningsvärde.

## Kvittning av finansiell fordran och finansiell skuld

En finansiell tillgång och en finansiell skuld kvittas och redovisas med ett nettobelopp i balansräkningen endast då legal kvittningsrätt föreligger samt då en reglering med ett nettobelopp avses ske eller då en samtida avyttring av tillgången och reglering av skulden avses ske.

## Nedskrivningsprövning av finansiella anläggningstillgångar

Vid varje balansdag bedömer Nordic Capital Holding AB-koncernen om det finns någon indikation på nedskrivningsbehov i någon av de finansiella anläggningstillgångarna. Nedskrivning sker om värdenedgången bedöms vara bestående. Nedskrivningsbehovet provas individuellt för finansiella anläggningstillgångar som är väsentliga. Nedskrivning för tillgångar värderade till upplupet anskaffningsvärde beräknas som skillnaden mellan tillgångens redovisade värde och nuvärdet av företagsledningens bästa uppskattning av de framtida kassaflödena diskonterade med tillgångens ursprungliga effektivränta. För tillgångar med rörlig ränta används den på balansdagen aktuella räntan som diskonteringsränta.

## Kassaflödesanalys

Kassaflödesanalysen upprättas enligt indirekt metod. Det redovisade kassaflödet omfattar endast transaktioner som medfört in- eller utbetalningar.

## Bokslutsdispositioner

Förändringar av obeskattade reserver redovisas som bokslutsdispositioner i resultaträkningen. Koncernbidrag redovisas som bokslutsdispositioner.

## Aktier och andelar i dotterföretag

Aktier och andelar i dotterföretag redovisas till anskaffningsvärde efter avdrag för eventuella nedskrivningar. I anskaffningsvärdet ingår köpeskillingen som erlagts för aktierna samt förvärvskostnader. Eventuella kapitaltillskott läggs till anskaffningsvärdet när de lämnas. Utdelning från dotterföretag redovisas som intäkt. För andelar i dotterbolag görs bedömningar av tillgångens värde årligen utifrån dotterbolagens prognosticerade resultat.

## Eget kapital

Eget kapital delas in i bundet och fritt kapital, i enlighet med årsredovisningslagens indelning.

## Not 2 Nettoomsättningens fördelning

2022071231038

Nettoomsättning per Intäktskategori Belopp i KSEK	Koncernen	Koncernen
	2021	2020
Investeringsrådgivningstjänster	860 583	1 130 791
IT-tjänster	39 836	43 197
Administrations och managementtjänster	23 050	8 109
Vidarefakturering av utlägg	7 863	14 621
Övrigt	20 659	2 846
<b>Summa</b>	<b>951 991</b>	<b>1 199 565</b>

Nettoomsättning per region Belopp i KSEK	Koncernen	Koncernen
	2021	2020
Sverige	437 974	565 475
England	188 797	239 790
Tyskland	139 214	172 361
USA	105 236	107 254
Danmark	40 570	57 208
Finland	12 413	17 731
Norge	27 786	39 745
<b>Summa</b>	<b>951 991</b>	<b>1 199 565</b>

## Not 3 Övriga rörelseintäkter och övriga kostnader

Belopp i KSEK	Koncernen	Koncernen
	2021	2020
Övriga rörelseintäkter		
Vinst vid avyttring av maskiner och inventarier	9	
Övrigt	186	18
<b>Summa</b>	<b>195</b>	<b>18</b>

## Not 4 Operationell leasing

Värdet av avtalade framtida leasingavgifter, avseende avtal där återstående löptid överstiger ett år, fördelar sig enligt följande i koncernen:

Belopp i KSEK	Koncernen	Koncernen
	2021	2020
Årets leasingkostnad	40 060	40 280
Framtida minileaseavgifter, som ska erläggas avseende icke uppsägningsbara leasingavtal:		
Förfaller till betalning inom 1 år	41 203	33 987
Förfaller till betalning senare än 1 år men inom 5 år	107 263	113 323
Förfaller till betalning senare än 5 år	20 276	20 181
<b>Summa</b>	<b>168 743</b>	<b>167 490</b>

I koncernens redovisning utgörs den operationella leasingen i allt väsentligt av hyreskontrakt. Moderbolaget har inga leasingavtal.

## Not 5 Ersättningar till revisorerna

Belopp i KSEK	Koncernen	Koncernen
	2021	2020
<i>Öhrlings PricewaterhouseCoopers AB &amp; PricewaterhouseCoopers AB</i>		
Revisionsuppdraget	1 746	1 323
Revisionsverksamhet utöver revisionsuppdraget		
Skatterådgivning	8 649	6 830
Övriga tjänster	181	19
<b>Koncernen totalt</b>	<b>10 576</b>	<b>8 172</b>
	<b>Moderbolaget</b>	<b>Moderbolaget</b>
	<b>2021</b>	<b>2020</b>
<i>Öhrlings PricewaterhouseCoopers AB</i>		
Revisionsuppdraget	53	41
Skatterådgivning	33	19
<b>Moderbolaget totalt</b>	<b>53</b>	<b>41</b>

## Not 6 Personal

	Koncernen 2021	Koncernen 2020
<b>Antal styrelseledamöter på balansdagen</b>		
Kvinnor	-	-
Män	14	15
<b>Koncernen totalt</b>	<b>14</b>	<b>15</b>
	<b>Moderbolaget 2021</b>	<b>Moderbolaget 2020</b>
<b>Antal styrelseledamöter på balansdagen</b>		
Kvinnor	-	-
Män	3	3
<b>Moderbolaget totalt</b>	<b>3</b>	<b>3</b>
	<b>Koncernen 2021</b>	<b>Koncernen 2020</b>
<b>Medelantal anställda i koncernen</b>		
Kvinnor	58	53
Män	76	65
<b>Totalt</b>	<b>134</b>	<b>118</b>
<b>Medelantal anställda per land i koncernen</b>		
Sverige	77	68
Danmark	8	6
Norge	6	7
Finland	3	4
Tyskland	17	16
USA	7	5
England	15	12
Sydkorea	1	
<b>Totalt</b>	<b>134</b>	<b>118</b>
	<b>Koncernen 2021</b>	<b>Koncernen 2020</b>
<b>Löner och andra ersättningar</b>		
Löner och ersättningar	450,666	605,919
<b>Koncernen totalt</b>	<b>450,666</b>	<b>605,919</b>
	<b>Koncernen 2021</b>	<b>Koncernen 2020</b>
<b>Pensions- och sociala kostnader</b>		
Pensionskostnader	16,630	14,281
Sociala avgifter enligt lag och avtal	78,433	106,430
<b>Koncernen totalt</b>	<b>95,063</b>	<b>120,712</b>
<b>Koncernen totalt löner och andra ersättningar, pensions- och sociala kostnader</b>	<b>545,729</b>	<b>726,630</b>

## Not 7 Resultat från andelar i koncernbolag

	Moderbolaget 2021	Moderbolaget 2020
<b>Belopp i KSEK</b>		
<i>Resultat från andelar i koncernföretag</i>		
Utdelning	-134 707	-129 196
<b>Summa</b>	<b>-134 707</b>	<b>-129 196</b>

## Not 8 Ränteintäkter, räntekostnader och liknande resultatposter

	Koncernen 2021	Koncernen 2020
<b>Belopp i KSEK</b>		
<i>Övriga ränteintäkter och liknande resultatposter</i>		
Ränteintäkter från övriga företag	27	21
Kursdifferenser	1 820	528
<b>Summa</b>	<b>1 846</b>	<b>549</b>

	Koncernen 2021	Koncernen 2020
<b>Belopp i KSEK</b>		
<i>Räntekostnader och liknande resultatposter</i>		
Räntekostnader till övriga företag	-355	-218
Kursdifferenser	-1 519	-1 321
Övriga finansiella kostnader	-12	-9
<b>Summa</b>	<b>-1 885</b>	<b>-1 548</b>

## Not 9 Skatt

	Koncernen 2021	Koncernen 2020
Aktuell skatt	38 528	45 912
Uppskjuten skatt	-442	470
<b>Skattekostnad Koncernen</b>	<b>38 086</b>	<b>46 382</b>

	Koncernen 2021	Koncernen 2020
--	-------------------	-------------------

Skillnaderna mellan redovisad skattekostnad och en beräknad skattekostnad baserad på gällande skattesats är följande:

Resultat före skatt	166 817	199 373
Inkomstskatt beräknad enligt moderbolagets gällande skattesats, 20,6%	34 364	42 666

**Skatteeffekt av följande poster**

Ej skattepliktiga intäkter	0	0
Ej avdragsgilla kostnader	760	826
Ökning av underskottsavdrag utan motsvarande aktivering av uppskjuten skatt	4	4
Skatt hänförlig till tidigare års redovisade resultat	-811	-35
Effekt av ändrade skattesatser/skatteregler		18
Effekt av utländska skattesatser	3 091	2 438
Övrigt	678	465
<b>Skattekostnad Koncernen</b>	<b>38 086</b>	<b>46 382</b>

	Moderbolaget 2021	Moderbolaget 2020
Aktuell skatt	4	4
<b>Skattekostnad Moderbolaget</b>	<b>4</b>	<b>4</b>
	Moderbolaget 2021	Moderbolaget 2020
Skillnaderna mellan redovisad skattekostnad och en beräknad skattekostnad baserad på gällande skattesats är följande:		
Resultat före skatt	134 707	129 196
Inkomstskatt beräknad enligt moderbolagets gällande skattesats	27 750	27 648
Skattesats	20,6%	21,4%
<b>Skatteeffekt av följande poster</b>		
Ökning av underskottsavdrag utan motsvarande aktivering av uppskjuten skatt	4	4
Utdelning från koncernföretag	-27 750	-27 648
<b>Skattekostnad Moderbolaget</b>	<b>4</b>	<b>4</b>

## Not 10 Nedlagda utgifter på annans fastighet

Belopp i KSEK	Koncernen 2021	Koncernen 2020
<b>Ingående anskaffningsvärden</b>	<b>13 347</b>	<b>82</b>
Årets inköp	-730	14 376
Försäljning och utrangeringar		
Omklassificeringar	-39	50
Valutaomräkningseffekt	1 136	-1 161
<b>Utgående ackumulerade anskaffningsvärden</b>	<b>13 714</b>	<b>13 347</b>
<b>Ingående avskrivningar</b>	<b>-1 114</b>	<b>-19</b>
Årets avskrivningar	-825	-736
Försäljning och utrangeringar		
Omklassificeringar	39	-424
Valutaomräkningseffekt	-129	65
<b>Utgående ackumulerade avskrivningar</b>	<b>-2 028</b>	<b>-1 114</b>
<b>Utgående redovisat värde</b>	<b>11 685</b>	<b>12 233</b>

## Not 11 Inventarier

Belopp i KSEK	Koncernen	Koncernen
	2021	2020
Ingående anskaffningsvärden	22 712	19 497
Årets inköp	8 618	4 372
Försäljning och utrangeringar	-1 439	
Omklassificeringar	-353	-51
Valutaomräkningseffekt	645	-1 106
<b>Utgående ackumulerade anskaffningsvärden</b>	<b>30 183</b>	<b>22 712</b>
Ingående avskrivningar	-10 800	-7 348
Årets avskrivningar	-5 735	-4 016
Försäljning och utrangeringar	1 439	
Omklassificeringar	353	425
Valutaomräkningseffekt	-236	139
<b>Utgående ackumulerade avskrivningar</b>	<b>-14 979</b>	<b>-10 800</b>
<b>Utgående redovisat värde</b>	<b>15 204</b>	<b>11 912</b>

## Not 12 Övriga långfristiga fordringar

Belopp i KSEK	Koncernen	Koncernen
	2021-12-31	2020-12-31
Ingående anskaffningsvärden	21 433	21 231
Nya fordringar	8 079	3 461
Betalningar/amorteringar	-2 406	-1 411
Valutaomräkningseffekt	1 199	-1 847
<b>Utgående ackumulerade anskaffningsvärden</b>	<b>28 305</b>	<b>21 433</b>

## Not 13 Förutbetalda kostnader och upplupna intäkter

Belopp i KSEK	Koncernen	Koncernen
	2021-12-31	2020-12-31
Förutbetalda kostnader	756	960
Förutbetalda hyreskostnader	6 617	7 323
Förutbetald leasing	3	
Förutbetalda IT licenser	4 544	2 527
Övriga förutbetalda kostnader	6 053	6 078
Övriga upplupna intäkter	250	4 788
<b>Summa</b>	<b>18 223</b>	<b>21 676</b>

2022071231044

## Not 14 Eget kapital

### Förvaltning av kapital

Kapital avser eget kapital samt lånat kapital. Koncernens mål för förvaltning av kapitalet är att trygga koncernens fortlevnad och handlingsfrihet. Fördelningen mellan eget och lånat kapital ska vara sådan att en god balans erhålls mellan risk och avkastning. Kapitalstrukturen anpassas om så är nödvändigt till förändrade ekonomiska förutsättningar och andra omvärldsfaktorer. För att bibehålla och anpassa kapitalstrukturen kan koncernen företrädesvis minska eller öka skulderna.

Av balansräkningen framgår koncernens skulder och eget kapital. Av rapporten Förändringar i eget kapital framgår de olika komponenterna i eget kapital och i denna not finns en specifikation av de olika komponenterna som ingår i reserver.

### Koncernen

#### Övrigt tillskjutet kapital

Avser eget kapital som är tillskjutet från ägaren.

### Reserver

#### Omräkningsreserv

Omräkningsreserven innefattar alla valutakursdifferenser som uppstår vid omräkning av finansiella rapporter från utländska verksamheter som har upprättat sina finansiella rapporter i en annan valuta än den valuta i vilken koncernens finansiella rapporter presenteras. Moderbolaget och koncernen presenterar sina finansiella rapporter i svenska kronor.

### Balanserade vinstmedel och årets resultat

I balanserade vinstmedel inklusive årets resultat ingår intjänade vinstmedel i moderbolaget och dess dotterföretag.

### Moderbolaget

#### Aktiekapital

Moderbolagets aktiekapital uppgår till 100 000 kr och består av 1 000 aktier utan uppdelning på olika aktieslag. Kvotvärdet uppgår till 100 kr. Samtliga aktier är fullt betalda. Inga aktier innehas av bolaget eller av dess dotterföretag.

### Bundet och fritt eget kapital

Fritt eget kapital utgörs av aktieägarillskott, balanserade vinstmedel och årets resultat.

## Not 15 Uppskjutna skatteskulder

	Koncernen	Koncernen
Belopp i KSEK	2021-12-31	2020-12-31
<b><i>Uppskjutna skatteskulder</i></b>		
Ingående anskaffningsvärden	461	2
Årets förändring från uppskjuten skatt i resultaträkningen	-440	470
Valutaomräkningseffekt	30	-11
Utgående ackumulerade anskaffningsvärden	50	461
	<b>Koncernen</b>	<b>Koncernen</b>
Belopp i KSEK	2021-12-31	2020-12-31
<b><i>Uppskjutna skatteskulder</i></b>		
Uppskjuten skatteskuld hänförlig till övriga poster	8	460
Summa	50	461

## Not 16 Upplupna kostnader och förutbetalda intäkter

Belopp i KSEK	Koncernen	Koncernen
	2021-12-31	2020-12-31
Upplupna personalkostnader	52 780	66 899
Upplupna konsultarvoden	205	1 778
Övriga upplupna kostnader	9 786	5 994
Förutbetalda intäkter	5 043	5 725
<b>Summa</b>	<b>67 814</b>	<b>80 396</b>

## Not 17 Justeringar för poster som inte ingår i kassaflödet

Belopp i KSEK	Koncernen	Koncernen
	2021-12-31	2020-12-31
Resultat vid avyttring av inventarier	1 826	-1 778
<b>Summa</b>	<b>1 826</b>	<b>-1 778</b>

## Not 18 Andelar i koncernföretag

Belopp i KSEK	Moderbolaget	Moderbolaget
	2021-12-31	2020-12-31
Ingående ackumulerade anskaffningsvärden	115	115
<b>Utgående ackumulerade anskaffningsvärden</b>	<b>115</b>	<b>115</b>

Koncernen 2021-12-31	Org nr	Säte	Kapital & röster	Bokfört värde i moderbolaget
<b>Dotterbolag ägda av moderföretaget</b>				
Nordic Capital HS AB	559200-2454	Stockholm	100%	65
Nordic Capital AB	556961-5304	Stockholm	100%	50
<b>Summa</b>				<b>115</b>
<b>Dotterbolag ägda av andra koncernföretag</b>				
Nordic Capital Operations Advisory AB	559018-1078	Stockholm	100%	
Nordic Capital Operations Advisory Ltd	13 575 114	London	100%	
Nordic Capital Services AB	559018-1086	Stockholm	100%	
Nordic Capital Investment Advisory AB	559113-9745	Stockholm	100%	
Nordic Capital Investment Advisory A/S	38 754 645	Köpenhamn	100%	
Nordic Capital Investment Advisory AS	918 710 647	Oslo	100%	
Nordic Capital Investment Advisory GmbH	HRB108564	Frankfurt	100%	
Nordic Capital Investment Advisory Oy	2811885-2	Helsingfors	100%	
Nordic Capital Investment Advisory LLC	36-4933706	New York	100%	
Nordic Capital Advisory Ltd	10 839 866	London	100%	
Nordic Capital Investment Advisory LLP	OC417960	London	96%	
Nordic CI Advisory YH	110114-0285591	Seoul	100%	

## Not 19 Transaktioner med närstående

Transaktioner inom koncernen samt med koncernens närstående sker på marknadsmässiga villkor.

Inga inköp eller försäljningar har skett mellan moderbolaget och dess direkta eller indirekta dotterbolag.

## Not 20 Väsentliga händelser efter räkenskapsårets utgång

Rysslands invasion av och det pågående kriget i Ukraina förväntas inte ha någon materiell inverkan på rådgivarna eller Nordic Capital-fonderna, eftersom de har mycket begränsad affärsverksamhet i regionen.


*Russia's invasion of and the ongoing war in Ukraine is not expected to have any material impact on the Advisors nor the Nordic Capital funds, as they have very limited business activities in the region.*

## Not 21 Resultatdisposition

<b>Belopp i SEK</b>	<b>Moderbolaget 2021-12-31</b>	<b>Moderbolaget 2020-12-31</b>
Till årsstämmans förfogande står följande vinstmedel:		
Balanserade vinstmedel	3 332 970	491 467
Årets resultat	134 703 163	129 191 504
	<b>138 036 133</b>	<b>129 682 970</b>
Styrelsen föreslår att balanserat resultat disponeras så att		
Utdelas (100.000 aktier * 1.212,36 kr/aktie)	121 236 000	116 550 000
Överföres till balanserade vinstmedel	16 800 133	13 132 970
	<b>138 036 133</b>	<b>129 682 970</b>

Stockholm den 23 juni 2022


  
Kristoffer Melinder  
Styrelseordförande


  
Klas Tikkanen  
Styrelseledamot

  
Henrik Johansson  
Styrelseledamot

Vår revisionsberättelse har lämnats den 28 juni 2022

Öhrlings PricewaterhouseCoopers AB

  
Martin By  
Huvudansvarig revisor  
Auktoriserad revisor

  
Erik Draskovic Ydemark  
Auktoriserad revisor

## Revisionsberättelse

Till bolagsstämman i Nordic Capital Holding AB, org.nr 559109-6226

---

### Rapport om årsredovisningen och koncernredovisningen

#### Uttalanden

Vi har utfört en revision av årsredovisningen och koncernredovisningen för Nordic Capital Holding AB för år 2021.

Enligt vår uppfattning har årsredovisningen och koncernredovisningen upprättats i enlighet med årsredovisningslagen och ger en i alla väsentliga avseenden rättvisande bild av moderbolagets och koncernens finansiella ställning per den 31 december 2021 och av dessas finansiella resultat och kassaflöde för året enligt årsredovisningslagen. Förvaltningsberättelsen är förenlig med årsredovisningens och koncernredovisningens övriga delar.

Vi tillstyrker därför att bolagsstämman fastställer resultaträkningen och balansräkningen för moderbolaget och koncernen.

#### Grund för uttalanden

Vi har utfört revisionen enligt International Standards on Auditing (ISA) och god revisionssed i Sverige. Vårt ansvar enligt dessa standarder beskrivs närmare i avsnittet Revisorns ansvar. Vi är oberoende i förhållande till moderbolaget och koncernen enligt god revisorssed i Sverige och har i övrigt fullgjort vårt yrkesetiska ansvar enligt dessa krav.

Vi anser att de revisionsbevis vi har inhämtat är tillräckliga och ändamålsenliga som grund för våra uttalanden.

#### Styrelsens ansvar

Det är styrelsen som har ansvaret för att årsredovisningen och koncernredovisningen upprättas och att de ger en rättvisande bild enligt årsredovisningslagen. Styrelsen ansvarar även för den interna kontroll som de bedömer är nödvändig för att upprätta en årsredovisning och koncernredovisning som inte innehåller några väsentliga felaktigheter, vare sig dessa beror på oegentligheter eller misstag.

Vid upprättandet av årsredovisningen och koncernredovisningen ansvarar styrelsen för bedömningen av bolagets och koncernens förmåga att fortsätta verksamheten. De upplyser, när så är tillämpligt, om förhållanden som kan påverka förmågan att fortsätta verksamheten och att använda antagandet om fortsatt drift. Antagandet om fortsatt drift tillämpas dock inte om styrelsen avser att likvidera bolaget, upphöra med verksamheten eller inte har något realistiskt alternativ till att göra något av detta.

#### Revisorns ansvar

Våra mål är att uppnå en rimlig grad av säkerhet om huruvida årsredovisningen och koncernredovisningen som helhet inte innehåller några väsentliga felaktigheter, vare sig dessa beror på oegentligheter eller misstag, och att lämna en revisionsberättelse som innehåller våra uttalanden. Rimlig säkerhet är en hög grad av säkerhet, men är ingen garanti för att en revision som utförs enligt ISA och god revisionssed i Sverige alltid kommer att upptäcka en väsentlig felaktighet om en sådan finns. Felaktigheter kan uppstå på grund av oegentligheter eller misstag och anses vara väsentliga om de enskilt eller tillsammans rimligen kan förväntas påverka de ekonomiska beslut som användare fattar med grund i årsredovisningen och koncernredovisningen.

En ytterligare beskrivning av vårt ansvar för revisionen av årsredovisningen och koncernredovisningen finns på Revisorsinspektionens webbplats: [www.revisorsinspektionen.se/revisornsansvar](http://www.revisorsinspektionen.se/revisornsansvar). Denna beskrivning är en del av revisionsberättelsen.

## Rapport om andra krav enligt lagar och andra författningar

### Uttalanden

Utöver vår revision av årsredovisningen och koncernredovisningen har vi även utfört en revision av styrelsens förvaltning för Nordic Capital Holding AB för år 2021 samt av förslaget till dispositioner beträffande bolagets vinst eller förlust.

Vi tillstyrker att bolagsstämman disponerar vinsten enligt förslaget i förvaltningsberättelsen och beviljar styrelsens ledamöter ansvarsfrihet för räkenskapsåret.

### Grund för uttalanden

Vi har utfört revisionen enligt god revisionssed i Sverige. Vårt ansvar enligt denna beskrivs närmare i avsnittet Revisorns ansvar. Vi är oberoende i förhållande till moderbolaget och koncernen enligt god revisorssed i Sverige och har i övrigt fullgjort vårt yrkesetiska ansvar enligt dessa krav.

Vi anser att de revisionsbevis vi har inhämtat är tillräckliga och ändamålsenliga som grund för våra uttalanden.

### Styrelsens ansvar

Det är styrelsen som har ansvaret för förslaget till dispositioner beträffande bolagets vinst eller förlust. Vid förslag till utdelning innefattar detta bland annat en bedömning av om utdelningen är försvarlig med hänsyn till de krav som bolagets och koncernens verksamhetsart, omfattning och risker ställer på storleken av moderbolagets och koncernens egna kapital, konsolideringsbehov, likviditet och ställning i övrigt.

Styrelsen ansvarar för bolagets organisation och förvaltningen av bolagets angelägenheter. Detta innefattar bland annat att fortlöpande bedöma bolagets och koncernens ekonomiska situation, och att tillse att bolagets organisation är utformad så att bokföringen, medelsförvaltningen och bolagets ekonomiska angelägenheter i övrigt kontrolleras på ett betryggande sätt.

### Revisorns ansvar

Vårt mål beträffande revisionen av förvaltningen, och därmed vårt uttalande om ansvarsfrihet, är att inhämta revisionsbevis för att med en rimlig grad av säkerhet kunna bedöma om någon styrelseledamot i något väsentligt avseende:

- företagit någon åtgärd eller gjort sig skyldig till någon försummelse som kan föranleda ersättningsskyldighet mot bolaget
- på något annat sätt handlat i strid med aktiebolagslagen, årsredovisningslagen eller bolagsordningen.

Vårt mål beträffande revisionen av förslaget till dispositioner av bolagets vinst eller förlust, och därmed vårt uttalande om detta, är att med rimlig grad av säkerhet bedöma om förslaget är förenligt med aktiebolagslagen.


Rimlig säkerhet är en hög grad av säkerhet, men ingen garanti för att en revision som utförs enligt god revisionssed i Sverige alltid kommer att upptäcka åtgärder eller försummelser som kan föranleda ersättningsskyldighet mot bolaget, eller att ett förslag till dispositioner av bolagets vinst eller förlust inte är förenligt med aktiebolagslagen.

En ytterligare beskrivning av vårt ansvar för revisionen av förvaltningen finns på Revisorsinspektionens webbplats: [www.revisorsinspektionen.se/revisornsansvar](http://www.revisorsinspektionen.se/revisornsansvar). Denna beskrivning är en del av revisionsberättelsen.

Stockholm den 28 juni 2022

Öhrlings PricewaterhouseCoopers AB

  
Martin By  
Auktoriserad revisor  
Huvudansvarig revisor

  
Erik Draskovic Ydre mark  
Auktoriserad revisor