

2023052310552

Styrelsen och verkställande direktören för

Härjeåns Kraft AB

Org nr 556015-4691

får härmed avge

finansiella rapporter


för räkenskapsåret 2022-01-01 -- 2022-12-31

Innehåll	Sida
Förvaltningsberättelse	2
Resultaträkning	10
Balansräkning	11
Kassaflödesanalys	13
Redovisningsprinciper	14
Väsentliga uppskattningar och bedömningar	20
Noter	21
Underskrifter	32

Fastställelseintyg

Undertecknad styrelseledamot intygar härmed dels att denna kopia av årsredovisningen överensstämmer med originalet, dels att resultat- och balansräkningen fastställts på ordinarie årsstämma 2023-05-04. Stämman beslöt tillika att disponera vinsten enligt förslaget i årsredovisningen.

Sveg 2023-05-09



Cecilia Norberg

Härjeåns Kraft AB
Org nr 556015-4691

Förvaltningsberättelse

Verksamheten

Härjeåns Kraft AB, organisationsnummer 556015-4691, med säte i Sveg, är moderföretag i en koncern med fyra dotterbolag. Verksamheten består i huvudsak av egen elproduktion, elhandelstjänster, elnätstjänster, inom Härjedalen, Ånge, Bräcke och Ragunda kommuner samt pellets- och fjärrvärmeproduktion i Sveg och torvbrytning.

Viktiga förhållanden

Företaget ägs till 56,3 % av Herrfors koncernen, 33,5 % av Härjedalens kommun och övriga aktieägare 10,2 %.

Väsentliga händelser under räkenskapsåret

2022 präglades av krigsutbrottet som påverkade Härjeåns i många avseenden.

Turbulensen påverkade i allra högsta grad energimarknaden, där osäkerhet drev upp energipriserna till rekordnivåer.

Kriget påverkade verksamheten också bland annat i form av komponentbrist.

Den höga inflationen och de ökade marknadsräntorna drev samtidigt upp kostnaderna väsentligt jämfört med tidigare år.

Vattenkraftsproduktionen blev tack vare låga vattennivåer ovanligt svag, och summerades för helåret till ca 80% av normalproduktionen.

Elpriserna vände kraftigt upp under året, de positiva effekterna för 2022 års verksamhet var dock inte så stora då stora delar av årets produktion sedan tidigare var prissäkrad.

Eftersom prissäkring av el historiskt enbart gjorts mot systempris påverkades istället genomsnittspriset på elen negativt och bidrog till att försämra resultatet negativt som följd av kraftigt ökade elprisområdesavdragen som uppstod i samband med prisuppgångarna på elen generellt.

Under året förvärvade bolaget resterande aktier i Fyrfasen AB, och är nu 100% ägare av samtliga dotterbolag.

Flerårsöversikt

Koncernen	2022	2021	2020	2019	2018
Nettoomsättning exkl. punktskatter	1 251 916	937 876	675 195	792 637	776 071
Rörelseresultat	42 211	78 557	113 058	-442 871	119 257
Resultat efter finansiella poster	12 377	61 945	104 599	-450 025	113 532
Balansomslutning	2 902 399	2 700 378	2 551 912	2 395 206	2 353 381
Eget kapital	884 391	875 979	822 342	736 391	814 297
Kassaflöde från den löpande verksamheten	149 358	58 312	191 562	278 609	154 431
Soliditet, %	30,5	32,4	32,16	30,7	34,5
Avkastning på eget kapital, %	1,1	5,8	10,6	-45,7	11,4
Avkastning på totalt kapital, %	1,6	3,0	4,8	-18,6	5,3
Medelantal anställda, st	146	140	138	132	132
Moderföretaget	2022	2021	2020	2019	2018
Nettoomsättning exkl. punktskatter	25 070	29 100	23 200	39 895	55 814
Rörelseresultat	-22	591	-4 814	18 503	28 059
Resultat efter finansiella poster	-15 531	-5 031	-6 471	-420 688	36 771
Balansomslutning	1 465 708	1 033 697	1 041 602	1 026 181	758 242
Eget kapital	270 118	277 173	283 074	268 794	451 716
Kassaflöde från den löpande verksamheten	-32 451	67 852	-20 469	455 760	22 886
Soliditet, %	20,9	30,0	32,9	31,2	64,0
Avkastning på eget kapital, %	-4	-1,2	-1,5	-82,1	6,1
Avkastning på totalt kapital, %	0,4	0,2	0,2	2,6	5,6
Medelantal anställda	21	18	18	18	17

Finansiella riskfaktorer

Koncernen och dess dotterbolag utsätts genom sin verksamhet för olika finansiella risker. Koncernen har resurser som säkrar likviditetsrisken för dotterbolagen.

Fyrfasen Energi AB utsätts genom sin verksamhet för en marknadsrisk (omfattande elprisrisk, valutarisk och volymrisk). Företagets övergripande riskpolicy fokuserar på oförutsägbarheten på de finansiella marknaderna och eftersträvar att minimera potentiella ogynnsamma effekter på företagets finansiella resultat. Företaget använder derivatinstrument för att säkra viss riskexponering. Riskhanteringspolicier fastställs av styrelsen.

Marknadsrisk**(i) Elprisrisk**

Företagets försäljning av el till kunder sker såväl till rörliga priser som fasta priser. Det finns aldrig en perfekt matchning mellan förväntad försäljning till fast pris och den finansiellt säkrade volymen. Prisrisk hanteras genom att prognostiserade framtida kraftleveranser prissäkras med hjälp av standardiserade finansiella instrument. Företagets finansiella terminer motsvarar en konservativt bedömd volymförsäljning.

(ii) Valutarisk

Den finansiella elmarknaden i Norden prisätter el i euro. Den valutarisk som uppkommer vid användandet av finansiella terminer säkras med hjälp av valutaterminer.

(iii) Volymrisk: Volymrisken består av den osäkerhet som finns i volymprognoser över tiden. Här avses avvikelser i totalvolym under en given tidsperiod, vilken kan ge upphov till osäkerhet i resultat genom att den prissäkrade volymen inte överensstämmer med förbrukad volym. Volymprognoserna uppdateras så frekvent som möjligt och korrigeras alltid till normalår.

Bolagsstyrning

Styrning av koncernens/moderföretagets samlade verksamheter sker genom styrelser i respektive koncernföretag/moderföretagets styrelse och av koncernledningen.

Styrelsen för moderföretaget, Härjeåns Kraft AB består av 8 ordinarie ledamöter med 3 suppleanter, VD och en arbetstagarrepresentant ingår i styrelsen. Vid styrelsemöten deltar även normalt ekonomichefen. Samtliga ledamöter och suppleanter utses av bolagets ägare på årsstämman.

Styrelsen upprättar årligen en arbetsordning i enlighet med aktiebolagslagen. Årligen upprättas också en instruktion till VD. Attest- och beslutsrätt för VD anges i denna VD-instruktion och kompletteras med en attestinstruktion.

Styrelsen för Härjeåns Kraft AB sammanträdde vid fem protokollförda tillfällen under 2022. Vid styrelsemöten informeras alltid styrelsen om koncernens och moderföretagets verksamhetsutveckling och utveckling av finansiell ställning. Styrelsen godkänner årligen koncernens strategiska plan, affärsplan och budget.

Förändring i eget kapital

Koncernen

	Hänförligt till ägare för moderföretaget				Summa	Minoritets- intresse	Summa eget kapital
	Aktiekapital	Övrigt tillskjutet kapital	Reserver	Annat eget kapital			
Belopp vid årets ingång	7 723	119 117	324 862	419 158	870 860	5 119	875 979
Utdelning				0	0	0	0
Återförd uttagen utdelning och kupongskatt				122	122		122
Skatteeffekt				0	0	0	0
Tillkommande förvärv				4 462	4 462	-5 119	-657
Omföring			-16 219	16 219	0	0	0
Övrigt				-446	-446		-446
Årets resultat				9 393	9 393	0	9 393
Redovisat värde	7 723	119 117	308 643	448 908	884 391	0	884 391

Moderföretaget

	Aktiekapital	Reservfond	Uppskriv- ningsfond	Överkurs- fond	Balanserat resultat	Årets resultat	Summa eget kapital
Beslut enligt årsstämma: Omföring					-5 901	5 901	0
Återförd uttagen utdelning och kupongskatt					122		122
Årets resultat						-7 177	-7 177
Redovisat värde	7 723	1 368	250 000	119 117	-100 913	-7 177	270 118

Resultatdisposition

Till årsstämmans förfogande står vinstmedel på sammanlagt 11 026 958 kr.

Styrelsen föreslår att vinstmedlen disponeras enligt nedan:

Balanseras i ny räkning	11 026 958 kr
Summa	11 026 958 kr

Hållbarhetsrapport 2022

Följande redovisning är Härjeåns Kraft AB:s lagstadgade hållbarhetsrapport för räkenskapsåret 2022. Alla dotterbolag i Härjeåns Kraft AB ingår i rapporten som är avlämnad av styrelsen.

Verksamhetsanpassad kvalitetssäkring

Härjeånskoncernen tillämpar ett övergripande kvalitetssäkringssystem med en verksamhetsanpassad och användarvänlig struktur. Ansvar för hållbarhetsfrågor koncentreras under vår ekonomifunktion. Därmed har vi en huvudansvarig med mandat att genomföra förbättringar och säkerställa regelbundna uppföljningar. Våra affärsområden stöttas i hållbarhetsarbetet utifrån respektive verksamhets behov.

Prioriterar åtgärder som ger mest effekt

Koncernen har, i enlighet med vår hållbarhetspolicy, fastställt att ekologisk hållbarhet är ett särskilt viktigt fokusområde. Med syfte att minska koncernens ekologiska avtryck genomför vi från och med år 2021 årliga kartläggningar i form av livscykelanalyser. Utgångspunkten i arbetsstrukturen är att identifiera den belastning som respektive verksamhet genererar, eller riskerar att medföra. Baserat på var de högsta belastningarna finns, prioriteras insatser som ger mest effekt. Genom att synliggöra konsekvenserna av de aktiva val vi gör i vardagen ökar vi även medarbetarnas medvetenhet. Organisatoriskt utförs arbetet löpande av respektive bolags kontaktperson för miljöfrågor, med stöd från en koncernsgemensam förvaltningsorganisation.

Ansvarstagande som bygger hållbar framtid

För att skapa både konkurrenskraft och attraktionskraft arbetar Härjeåns genomgripande med hållbarhet inom allt från ekonomi, framtidssäkring och rekrytering till ledarskap och arbetsmiljö. Det är självklart för oss att erbjuda energi- och kommunikationslösningar som gör det möjligt för våra kunder att ta ökat miljöansvar, samtidigt som vi strävar efter att minimera vårt eget klimatavtryck.

Härjeåns historia sträcker sig över mer än ett sekel och vi vet att ansvarsfullt agerande är en förutsättning för att växa långsiktigt. Vår hållbarhetspolicy utgör en stabil grund för vårt arbete som ytterst syftar till att ge våra kunder en enklare vardag och en hållbar framtid. Vår policy utgår från följande tre perspektiv som även utgör basen för vår årliga hållbarhetsredovisning:

Ekologisk hållbarhet: omtanke och långsiktighet kring naturresurser.

Social hållbarhet: värna om säkerhet, kunskap och hälsa.

Ekonomisk hållbarhet: resurseffektivitet och miljöteknik.

Våra riktlinjer tar hänsyn till kundernas och våra medarbetares behov och önskemål, vikten av att vårda vår natur, samhällets lagkrav och våra ägares direktiv. Målet är att ha nöjda kunder och medarbetare, rätt kvalitet, god ekonomi, bra miljö och utveckling. Vi skall verka för att företagets produkter och tjänster produceras, distribueras och används på ett sätt som präglas av helhetssyn och som leder till hållbar utveckling och kretsloppstänkande, under förutsättning att åtgärderna också är ekonomiskt försvarbara. Cheferna ansvarar för att Härjeåns hållbarhetspolicy kommuniceras ut inom den egna gruppen och att riktlinjerna efterlevs. Det åligger varje medarbetare att följa de regler och rutiner organisationen har satt upp för sitt miljöarbete.

Koncernens hållbarhetsarbete har sitt ursprung i FN:s globala mål för hållbar utveckling, med särskilt fokus på:

Jämställdhet

Hållbar energi för alla

Anständiga arbetsvillkor

Hållbar konsumtion och produktion

Ekosystem och biologisk mångfald

Baserat på omvärldsläget har vi beslutat att sätta effektivitet som vår främsta strategiska prioritering under 2023. Vi kommer därmed att vara mer restriktiva i vårt generella förhållningssätt och säkerställa effektivt utnyttjande av våra gemensamma resurser i de val vi gör. I lämpliga fall kan vi delta i förändringsarbete och innovationsinsatser i partnerskap med andra.

Ekologisk hållbarhet – åtgärder effektivt där avtrycken blir störst

Härjeåns målsättning är att minimera miljö- och klimatpåverkan genom ständiga förbättringar.

Att systematiskt undersöka hur vi påverkar miljön och utföra livscykelanalyser ger oss möjlighet att vidta åtgärder där vårt avtryck är som störst.

Vår verksamhet är starkt styrd av miljölagstiftning och kräver riskanalyser med efterföljande miljötryggande åtgärder. Vårt ansvar är att hålla oss och berörda medarbetare uppdaterade om aktuell lagstiftning och vi använder stödsystemet lagportalen.se för det.

Vår uppförandekod för leverantörer tydliggör hur vi som företag och affärspartner förväntar oss att våra leverantörer och samarbetspartners ska leverera tjänster och produkter med omsorg om miljö och människor och främja hållbar utveckling.

Vårt koncernövergripande mål är att välja de lösningar som är miljömässigt bäst. I samarbete med extern part bedriver Härjeåns strukturerad hantering av restprodukter samt källsorterar och återvinner lokalkontorens förbrukningsmaterial. Vi förespråkar även resfria möten sedan länge, en ambition som är ännu lättare att verkställa nu när acceptansen för digitala möten ökat på bred front. Vi tillämpar även flexibla arbetsplatser där anställda med uppgifter som tillåter hemarbete kan välja det för att ytterligare minimera miljöbelastande resor. Vi har sett att effektiviteten inte påverkas negativt av distansarbete och tack vare tekniken ser vi därför även framtida resursbesparande och utvecklande möjligheter, som ett eventuellt minskat behov av lokalyta och förutsättningar att rekrytera kompetens som inte är baserad på orten.

Våra kunders ökade miljömedvetenhet är också något vi arbetar för. Att informera om och marknadsföra våra mest miljövänliga tjänster och produkter är ett av huvuddirektiven i vår hållbarhetspolicy. Vårt elhandelsbolag erbjuder exempelvis avtalen "100 % vatten" och "Bra Miljöval" (en av världens tuffaste miljömärkningar) som ger kundernas miljöengagemang verklig effekt. Vårt erbjudande om solcellsanläggningar möjliggör också egen hållbar energiproduktion för våra kunder.

Vårt fortsatta samarbete med laddoperatören Eways bidrar till att elbilister på fjällresa ännu lättare kan ladda sin elbil eller laddhybrid i vårt nätverk av publika laddstationer. Vårt eget fokus på eldrivna fordon för nödvändiga resor ökar också i takt med att den tekniska utvecklingen resulterat i fullgoda alternativ till våra traditionella fordon. Vi har sedan länge kontinuerligt utvärderat eldrivna alternativ och i lämpliga fall valt inköp av elbilar. Under 2022 översteg för första gången antalet inköpta elbilar antalet inköpta bilar som drivs av fossila bränslelag.

Nyckeltal

Vi granskar årligen ett antal nyckelområden inom Härjeåns för att mäta vårt ekologiska avtryck. Utvecklingen från föregående år presenteras inom parentes.

Avfallsmängd, osorterat industriavfall per anställd: 712 kg/anställd (477)

Energiförbrukning per arbetsplats: 5 688 kWh/arbetsplats (9 538)

Fossil oljeandel av bränsleanvändning vid fjärrvärmeproduktion: 0,8 % (0,8)

Social hållbarhet – hållbart ledarskap med människan i centrum

Hos Härjeåns står människan i centrum. Vi erbjuder produkter och tjänster som möjliggör fokus på det som är viktigt i både näringsverksamhet och livet i stort samt skapar förutsättningar för medarbetaren att trivas, inspireras och utvecklas.

En god och hållbar arbetsmiljö är av största vikt eftersom våra medarbetares drivkraft är nyckeln till vår framgång. Vårt sociala ansvarstagande bygger på alla människors lika värde och tydliggörs i vår arbetsmiljöpolicy, hållbarhetspolicy och jämställdhetsplan. Moderbolagets HR-funktion tar ett helhetsansvar för våra medarbetare enligt koncerngemensamma förhållningssätt. Introduktionsplan, personalhandbok, årliga medarbetarsamtal och individuella utvecklingsplaner bidrar till ett hållbart arbetsliv.

Härjeåns systematiska arbetsmiljöarbete ingår som en naturlig del i daglig verksamhet och sker i samarbete mellan medarbetare, fackliga organisationer och oss som arbetsgivare. Koncernen har kollektivavtal med Svenska Elektrikerförbundet (SEF), Unionen, Ledarna och IF Metall. Aktuella arbetsgivarorganisationer är Energiföretagens Arbetsgivarförening (EFA) samt Innovations- och kemiindustrierna i Sverige (IKEM). Samverkan med koncernens fackliga representanter, VD och HR sker kvartalsvis.

Härjeåns ledarskapsplattform och ledarskapspolicy stöttar chefer och ledare till att utöva ett hållbart ledarskap. Policyn klargör förväntningar och vad Härjeåns anser vara viktigt i ledarrollen.

Varje år genomför vi mätningar av medarbetarnas nöjdhet inom nyckelområden som starkt påverkar engagemang och välmående. Till vår hjälp har vi verktyget &frankly. I år deltog 91 % (95) av våra 152 (151) medarbetare i mätningen där nöjdheten fastställs på en skala från 0–100. Resultaten ligger sedan till grund för kommande målstyrning inom koncernen.

Vi arbetar löpande med NKI-undersökningar och har utarbetat kvalitetssäkrade metoder för att kunna mäta utvecklingen över tid samt genomföra relevanta åtgärder för att öka kundnöjdheten.

Att hitta rätt kandidater för framtida rekryteringsbehov är en av Härjeåns stora utmaningar. Vi går via Energiföretagen Sverige för att fånga upp och engagera oss i de större samhällsfrågorna. Vi samarbetar även med utvalda utbildningar i exempelvis Härjedalens nätverk för Skola–Arbetsliv och Teknisksprånget som ger nyexaminerade gymnasieelever chans att prova ingenjörsyrket i praktiken.

Härjeåns mångåriga tradition att stödja ideella organisationer, föreningar och evenemang i den bygd vi är verksamma i har som ett huvudsyfte att främja en sund och aktiv fritid för barn och ungdomar. Idrott och föreningsliv utgör en stark grund för ungas utveckling och relationsskapande enligt vår erfarenhet.

Vårt engagemang spänner över idrott, kultur och samhälle och Härjeåns är bland annat genom dotterbolaget Fyrfasen Energi en stolt partner till längdskidtävlingen Tour de Fyrfasen. Via sponsring vill vi utveckla nätverk, stärka befintliga och skapa nya kundrelationer samt öka den interna stoltheten och engagemanget i företaget likväl som i bygden.

Hälsa och rörelse har även en central betydelse i förmånspaketet vi erbjuder koncernens medarbetare. Friskvårdsrådet arbetar med att hitta aktiviteter som främjar fysisk rörelse och tillsammans med fackliga representanter diskuteras hur fokus på friskvård kan vidareutvecklas för att behålla sjukskrivningstalen på en låg nivå. Förmånspaketet är under ständig vidareutveckling för att möta behov och efterfrågan. Härjeåns har även företagshälsövård.

Nyckeltal

Vi granskar årligen ett antal nyckelområden inom Härjeåns för att mäta vår sociala hållbarhet. Utvecklingen från föregående år presenteras inom parentes.

Antal genomförda rekryteringar: 16 st (14)

Sponsring, belopp: 296 255 kr (247 774)

Medarbetarnöjdhet, viktad nöjdhet från 0–100: 73 % (76)

Arbetsmiljö, viktad nöjdhet från 0–100: 77 %* (76)

Ledarskap, viktad nöjdhet från 0–100: 73 %* (70)

*Nyckeltalet sammanfattar personalens syn på bolagets framgångar inom området. I årets medarbetarundersökning deltog 91 % (95) av personalen.

Ekonomisk hållbarhet – förutsättningar för finansiell stabilitet

Finansiell stabilitet är en förutsättning för att Härjeåns ska kunna bidra till en hållbar utveckling av samhället. Samtliga bolag inom koncernen har en individuell affärsplan som via verksamhetens styrdokument leder mot långsiktiga mål. En dokumenterad processkartläggning, inklusive instruktioner och rutiner, säkerställer kostnadsmedvetet och effektivt operativt arbete.

För att minimera finansiella risker följer vi en finanspolicy för ett strukturerat finansiellt arbetssätt. Policyn skapar förutsägbarhet i kredithantering och säkerställer förutsättningar för framtida expansion och investeringar.

Våra arbetsformer inom ekonomihanteringen samlas i ekonomihandboken som ingår i koncernens ledningssystem, och innehåller kvalitetssäkrade och effektiva skriftliga instruktioner som syftar till att säkerställa effektivitet och god ekonomisk hantering inom koncernen.

Genom koncerngemensam inköps- och förvaltningsprocess och branschsamarbetet Elinorr säkrar vi låga inköpspriser på högkvalitativa produkter, vilket ger ökad kostnadskontroll.

Under de senaste åren har en omställning gjorts till projektdrift, detta för att optimera resurser i ett färre antal större projekt. För ett ökat fokus på koncerngemensam metod till förmån för ökad effektivitet, uppföljning och riskhantering har vi lagt mycket fokus på vidareutveckling av projektkulturen. Under 2022 har projektkulturen omarbetats och utvecklats ytterligare med målet att effektivisera våra processer, stärka det uppföljande arbetet och ge en gynnsam likriktning av våra arbetssätt.

Vi vet att energibehovet i samhället kommer att öka kraftigt och välriktade investeringar är en väsentlig del i framtidssäkringen inom koncernen. Härjeåns äger och driver totalt elva vattenkraftverk, med beräknad årsproduktion på ca 95 GWh, som ständigt underhålls och effektiviseras för att utvinna maximal effekt med minimal miljöpåverkan. Totalt äger och ansvarar vi även för över 600 mil elnät (glesbygdsnät) i mellersta Norrland och våra ständiga investeringar fokuserar på förnybar energi och leveranssäkerhet. År 2022 investerades drygt 183,7 (134,2) miljoner kronor för att förbättra tillgängligheten för slutkonsumenter inom våra el- och fibernät. Vi satsar också på omfattande anslutningar av vindkraftsparker till vårt elnät och skapar därmed förutsättningar för mer hållbar vindkraftsproduktion.

Koncernens elhandelsbolag Fyrfasen Energi AB genomför regelbundet kundundersökningar för att fånga upp våra kunders behov, som är avgörande för vår verksamhets lönsamhet. För att aktivt arbeta med våra kundrelationer använder vi CRM-systemet Lime. Det ger oss full kontroll, hjälper oss med kundprospektering, sälj- och marknadsstrategier samt skapar smidiga lösningar för kundsupport och analyser. Vi fortsätter vidareutveckla vår marknadskommunikation för att uppfylla rollen som energipartner. Informationskampanjer och klimatsmarta erbjudanden når vår målgrupp via interaktiva plattformar som Facebook, vilken även möjliggör för oss att lyssna in kundens behov.

För att understryka att Fyrfasen Energi är en trygg och leveranssäker elleverantör som erbjuder företag och privatpersoner el till konkurrenskraftiga priser har vi certifierats med "Schysst Elhandel" av företaget Energiföretagen i Sverige. Det visar att våra säljaktiviteter har kontrollerats och godkänts.

Nyckeltal

Vi mäter årligen följande nyckelområden inom Härjeåns ekonomiska hållbarhet. Utvecklingen från föregående år presenteras inom parentes.

Rörelseresultat: 12 377 tkr (78 557)
Investeringar: 183,7 miljoner kronor (134,2)

Produktionsvolym:
Energiproduktion vattenkraft: 81,4 GWh (104,6)
Energiproduktion pellets: 325 GWh (303)
Produktion fjärrvärme: 36,8 GWh (36)

Risker och hot

Härjeåns strategiska prioriteringar, som ledningen tillsammans med styrelsen beslutar om årligen, ligger till grund för att säkra vår verksamhet och skydda den mot risker och hot. Vårt kvalitetsledningssystem säkerställer trygga arbetsmetoder och ett digitalt ärendehanteringssystem, IA-systemet ENIA, används för arbetsmiljö-, miljö-, kvalitets- och avvikelserärenden. Medvetenhet om risker ligger till grund för ett kontinuerligt förbättringsarbete där medarbetaren spelar en avgörande roll i att fånga upp och rapportera brister. På så vis skapas förutsättningar för en bra och effektiv verksamhet med låg påfrestning på människor och miljö.

De främsta hoten mot Härjeåns verksamhet har identifierats till:

- svårigheter att attrahera rätt kompetenser
- klimatfrågan
- förändringar i kända väderförhållanden, till exempel extremt väder
- förändrade regelverk som utmanar vår långsiktighet och fortsatt låga energipriser som utmanar vår lönsamhet
- glesbygdens avbefolkning
- nya marknadsaktörer

Prioriterad säkerhet

Korruption, cyberbrott och andra oegentligheter är tyvärr vanligt förekommande företeelser i vårt samhälle. För oss är det därför viktigt att förebygga, upptäcka och utreda alla typer av brottsliga händelser som kan drabba oss, men även våra kunder. Våra rutiner i vårt omfattande ledningssystem inkluderas bland annat visselblåsarfunktion och möjlighet att spåra IT-relaterade händelser.

Härjeåns bedriver samhällsviktig verksamhet och riskerna kopplade till den digitala tekniken hanteras enligt särskilt ställda krav. Följande två hot är identifierade och i fokus för koncernen:

- risken för cyberattacker
- bristande intern medvetenhet kopplad till förändringstakten inom digital teknik

Härjeåns Kraft AB
Org nr 556015-4691

9 (32)

Ett it- och datasäkerhetsteam finns etablerat internt för att tillsammans med externa specialister kontinuerligt anpassa vår it-infrastruktur samt öka intern medvetenhet i takt med den snabba utvecklingstakten kopplad till samhällets ökade digitalisering. Vi följer EU:s NIS-direktiv om kontinuerligt säkerhetsarbete i våra it-system och samarbetar med branschen för förebyggande insatser och ökad medvetenhet internt om potentiella hot från omvärlden i exempelvis Svenska Kraftnät och Energiföretagens regi.

20250523 10536

RESULTATRÄKNING

tkr	Not	Koncernen		Moderföretaget	
		2022	2021	2022	2021
Rörelsens intäkter m.m.					
Nettoomsättning exkl. punktskatter	3	1 251 916	937 876	25 070	29 100
Förändring av lager av varor under tillverkning, färdiga varor och pågående arbeten för annans räkning		2 913	-26 586	—	—
Aktiverat arbete för egen räkning		19 178	21 296	—	89
Övriga rörelseintäkter		22 662	25 923	34 664	25 866
		<u>1 296 669</u>	<u>958 509</u>	<u>59 734</u>	<u>55 055</u>
Rörelsens kostnader					
Råvaror och andra direkta kostnader		-100 122	-100 704	-2 503	-2 265
Handelsvaror		-819 864	-481 723	—	—
Övriga externa kostnader	4, 5	-129 094	-101 254	-26 670	-24 054
Personalkostnader	6	-113 866	-105 214	-20 165	-17 768
Av- och nedskrivningar av materiella och immateriella anläggningstillgångar		-89 863	-88 054	-10 418	-10 377
Övriga rörelsekostnader		-1 649	-3 003	—	—
		<u>-1 254 458</u>	<u>-879 952</u>	<u>-59 756</u>	<u>-54 464</u>
Rörelseresultat		42 211	78 557	-22	591
Resultat från finansiella poster					
Övriga ränteintäkter och liknande resultatposter	7	3 974	122	5 533	1 649
Räntekostnader och liknande resultatposter	8	-33 808	-16 734	-21 042	-7 271
		<u>-29 834</u>	<u>-16 612</u>	<u>-15 509</u>	<u>-5 622</u>
Resultat efter finansiella poster		12 377	61 945	-15 531	-5 031
Bokslutsdispositioner	9	—	—	6 147	-2 369
Resultat före skatt		12 377	61 945	-9 384	-7 400
Skatt på årets resultat	10	-2 984	-8 305	2 207	1 499
Årets resultat		9 393	53 640	-7 177	-5 901
Varav hänförligt till Minoriteten		—	2 230		

BALANSRÄKNING

tkr	Not	Koncernen		Moderföretaget	
		2022-12-31	2021-12-31	2022-12-31	2021-12-31
TILLGÅNGAR					
Anläggningstillgångar					
Immateriella anläggningstillgångar					
Balanserade utgifter för utvecklingsarbeten och liknande arbeten	11	4 888	–	–	–
Goodwill	12	5 922	–	–	–
		10 810	0	0	0
Materiella anläggningstillgångar					
Byggnader och mark	13	204 589	207 351	126 300	129 107
Beredda marker och torvkoncessioner	14	170 454	170 454	–	–
Förvaltningsfastigheter	15	–	–	45 376	46 496
Maskiner och andra tekniska anläggningar	16	1 576 469	1 573 330	49 909	54 280
Inventarier, verktyg och installationer	17	12 882	15 306	2 952	4 158
Pågående nyanläggningar och förskott avseende materiella anläggningstillgångar	18	94 667	29 771	4 052	1 496
		2 059 061	1 996 212	228 589	235 537
Finansiella anläggningstillgångar					
Andelar i koncernföretag	19			627 596	626 939
Andra långfristiga värdepappersinnehav	20	7 348	6 615	7 335	6 602
Uppskjuten skattefordran	21	42 067	48 072	3 089	1 191
Andra långfristiga fordringar	22	11 001	9 181	2	2
		60 416	63 868	638 022	634 734
Summa anläggningstillgångar		2 130 287	2 060 080	866 611	870 271
Omsättningstillgångar					
Varulager mm					
Råvaror och förnödenheter		132 286	128 976	–	–
Färdiga varor och handelsvaror		10 786	6 270	–	–
		143 072	135 246	0	0
Kortfristiga fordringar					
Kundfordringar		442 125	317 857	1 406	602
Fordringar hos koncernföretag		–	279	123 804	30 386
Elcertifikat, utsläppsrätter, ursprungsgarantier etc		52	114	31	106
Aktuell skattefordran		1 330	–	811	–
Övriga fordringar		6 655	31 077	1	3
Förutbetalda kostnader och upplupna intäkter	23	82 434	88 426	4 217	21 637
		532 596	437 753	130 270	52 734
Kassa och bank		96 444	67 299	468 827	110 692
Summa omsättningstillgångar		772 112	640 298	599 097	163 426
SUMMA TILLGÅNGAR		2 902 399	2 700 378	1 465 708	1 033 697

BALANSRÄKNING

tkr	Not	Koncernen		Moderbolaget	
		2022-12-31	2021-12-31	2022-12-31	2021-12-31
EGET KAPITAL OCH SKULDER					
Eget kapital					
<i>Bundet eget kapital</i>					
Aktiekapital	24	7 723	7 723	7 723	7 723
Uppskrivningsfond				250 000	250 000
Reservfond				1 368	1 368
				<u>259 091</u>	<u>259 091</u>
<i>Fritt eget kapital</i>					
Överkursfond				119 117	119 117
Balanserat resultat				-100 913	-95 134
Årets resultat				-7 177	-5 901
				<u>11 027</u>	<u>18 082</u>
Övrigt tillskjutet kapital		119 117	119 117		
Reserver		308 643	324 862		
Annat eget kapital inkl. årets resultat		448 908	419 158		
Eget kapital hänförligt till moderföretagets aktieägare		<u>884 391</u>	<u>870 860</u>		
Minoritetsintresse		–	5 119		
		<u>884 391</u>	<u>875 979</u>	<u>270 118</u>	<u>277 173</u>
Obeskattade reserver	25			45 053	41 634
Avsättningar					
Uppskjuten skatteskuld	26	264 921	267 942	166	474
Övriga avsättningar	27	10 514	10 572	–	–
		<u>275 435</u>	<u>278 514</u>	<u>166</u>	<u>474</u>
Långfristiga skulder					
	28, 29				
Checkräkningskredit	30	105 461	497 882	–	–
Övriga skulder till kreditinstitut	26	915 344	655 048	570 345	205 621
		<u>1 020 805</u>	<u>1 152 930</u>	<u>570 345</u>	<u>205 621</u>
Kortfristiga skulder					
Skulder till kreditinstitut		58 931	47 537	30 000	8 974
Leverantörsskulder		214 597	85 461	7 933	1 976
Skulder till koncernföretag		201 252	23 435	506 836	484 086
Aktuell skatteskuld		–	4 698	–	2 904
Övriga skulder		85 758	89 894	13 447	6 672
Upplupna kostnader och förutbetalda intäkter	31	161 230	141 930	21 810	4 183
		<u>721 768</u>	<u>392 955</u>	<u>580 026</u>	<u>508 795</u>
SUMMA EGET KAPITAL OCH SKULDER		2 902 399	2 700 378	1 465 708	1 033 697

KASSAFLÖDESANALYS

tkr	Not	Koncernen		Moderföretaget	
		2022	2021	2022	2021
Den löpande verksamheten					
		42 211	78 557	-22	591
		89 863	88 054	10 418	10 377
		815	2 540	-6	-1
	32	132 889	169 151	10 390	10 967
		3 974	122	5 533	1 649
		-33 808	-16 734	-21 042	-7 271
		-6 028	-	-3 716	-19
		97 027	152 539	-8 835	5 326
Förändringar i rörelsekapital					
		-7 826	29 776	-	-
		-93 514	-196 360	-76 725	21 301
		153 671	72 357	53 109	41 225
		149 358	58 312	-32 451	67 852
Investeringsverksamheten					
		-657	-	-657	-
		-8 750	-	-	-
		-173 853	-134 196	-3 464	-2 680
		330	125	-	-
		-2 553	-940	-732	-
		-185 483	-135 011	-4 853	-2 680
Finansieringsverksamheten					
		122	-	122	-
		-	-	-	-
		-	-	9 566	-36 295
		793 398	-	615 345	-
		-335 829	-46 425	-229 594	-8 974
		-392 421	70 220	-	-
		65 270	23 795	395 439	-45 269
		29 145	-52 904	358 135	19 903
		67 299	120 203	110 692	90 789
	33	96 444	67 299	468 827	110 692

2023052310558

Noter

Belopp i tkr om inte annat anges

Not 1 Redovisnings- och värderingsprinciper

Års- och koncernredovisningen har upprättats enligt årsredovisningslagen och Bokföringsnämndens allmänna råd 2012:1 Årsredovisning och koncernredovisning (K3). Tillämpade principer är oförändrade jämfört med föregående år.

De viktigaste redovisnings- och värderingsprinciperna som använts vid upprättande av de finansiella rapporterna sammanfattas nedan.

I de fall moderföretaget tillämpar avvikande principer anges dessa under Moderföretaget nedan.

Koncernredovisning

Koncernredovisningen omfattar verksamheten moderföretaget och samtliga dotterföretag fram till och med 31 december 2022. Dotterföretag är företag i vilka moderföretaget direkt eller indirekt innehar mer än 50% av röstetalet eller på annat sätt har ett bestämmande inflytande över den driftsmässiga och finansiella styrningen.

Dotterföretagen inkluderas i koncernredovisningen från och med förvärvstidpunkten och till och med avyttringstidpunkten.

Förvärv och avyttringar av minoritetsandelar redovisas inom eget kapital.

Belopp som redovisas för dotterföretag har justerats där så krävs för att säkerställa överensstämmelse med koncernens redovisningsprinciper.

Transaktioner som elimineras vid konsolidering

Koncerninterna fordringar, skulder, intäkter, kostnader, vinster och förluster som uppkommit genom transaktioner mellan koncernföretag elimineras i sin helhet vid upprättande av koncernredovisningen.

Resultaträkning

Intäktsredovisning

Nettoomsättningen omfattar försäljningsintäkter från kärnverksamheten, dvs. produktion, försäljning och distribution av el, elhandel samt försäljning av pellets och briketter.

Belopp som erhålls för annans räkning ingår inte i koncernens intäkter. I de fall varor och tjänster byts mot likartade varor och tjänster redovisas ingen intäkt.

Samtliga intäkter värderas till det belopp som influtit eller beräknas inflyta, dvs. med hänsyn till rabatter och efter avdrag för moms och energiskatter, och redovisas i posten Nettoomsättning.

Försäljning och distribution av energi

Energiförsäljning intäktsredovisas vid leveranstidpunkten.

Elcertifikat

Intäkter av elcertifikat som tilldelats från Svenska Kraftnät genom egen produktion redovisas i den månad som leveransen av elcertifikaten sker. Elcertifikat värderas till marknadsvärde per bokslutsdatum och ingår i posten nettoomsättning. Elcertifikat för elhandeln värderas till det lägsta av anskaffningsvärde och marknadsvärde. Dessa tillgångar ska som huvudregel användas för att reglera den skuld som uppkommer genom försäljning.

Handelsvaror

Intäktsredovisning av handelsvaror görs vid leverans till kund och efter kundens accept.

Hyresintäkter

Härjeåns Kraft AB erhåller hyresintäkter från dotterbolagen avseende företagets förvaltningsfastigheter. Dotterbolagen använder förvaltningsfastigheterna i sin verksamhet.

Portföljförvaltning

Fyrfasen Energi AB bedriver aktiv handel med elderivat. Denna redovisas i resultaträkningen i takt med att affärer avslutas.

Försäkringsersättningar

Vid driftsstopp, skador etc. som helt eller delvis täcks av försäkringsersättning redovisas en beräknad försäkringsersättning när denna kan beräknas på ett tillförlitligt sätt. Försäkringsersättningar redovisas i posten Övriga rörelseintäkter.

Erhålla utdelningar

Intäkter från utdelningar redovisas när rätten att erhålla betalning fastställts.

Leasing

Leasingavtal klassificeras antingen som finansiell eller operationell leasing. Finansiell leasing föreligger då de ekonomiska riskerna och fördelarna som är förknippande med ägande i allt väsentligt är överförda till leasetagaren. Övriga leasingavtal är operationella leasingavtal. Klassificering av leasingavtal görs vid leasingavtalets ingående.

Rättigheter och skyldigheter enligt finansiella leasingavtal där koncernen är leasetagare redovisas i koncernredovisningen som tillgång och skuld i balansräkningen. Tillgången och skulden redovisas vid första redovisningstillfället till det lägsta av tillgångens verkliga värde och nuvärdet av minileaseavgifterna.

Leasade tillgångar skrivs av linjärt över den beräknade nyttjandeperioden.

Förpliktelsen enligt finansiella leasingavtal redovisas som lång- respektive kortfristig skuld. Betalningar av minileaseavgifter redovisas som ränta och amortering av skulderna.

Ersättningar till anställda**Kortfristiga ersättningar**

Kortfristiga ersättningar såsom löner, sociala avgifter, semester, bonus, bilersättningar och liknande är ersättningar som förfaller inom 12 månader från balansdagen det år som den anställda tjänar in ersättningen och kostnadsförs löpande om inte utgiften inkluderats i anskaffningsvärdet för en anläggningstillgång. Kortfristiga ersättningar värderas till det odiskonterade beloppet som koncernen förväntas betala till följd av den utnyttjade rättigheten.

Avgiftsbestämda pensionsplaner

Avgiftsbestämda pensionsplaner är planer för ersättningar efter avslutad anställning enligt vilka fastställda avgifter betalas till en separat juridisk enhet. Någon rättslig eller informell förpliktelse att betala ytterligare avgifter finns inte i de fall den juridiska enheten inte har tillräckliga tillgångar för att betala alla ersättningar till de anställda. Avgifter till avgiftsbestämda pensionsplaner kostnadsförs under det räkenskapsår de avser.

Låneutgifter

Samtliga låneutgifter kostnadsförs i den period som de hänförs till och redovisas i posten *Räntekostnader och liknande resultatposter*.

Avskrivningar

Materiella anläggningstillgångar skrivs av linjärt över tillgångarnas eller komponenternas bedömda nyttjandeperiod. Avskrivningen beräknas på det avskrivningsbara beloppet vilket i de allra flesta fall utgörs av tillgångens anskaffningsvärde. I ett fåtal fall tas hänsyn till ett beräknat restvärde. Rättigheter som är baserade på avtal skrivs av över avtalstiden.

Mark och fallrättigheter har inte någon begränsad nyttjandeperiod och skrivs därför inte av.

Följande nyttjandeperioder tillämpas:

Immateriella anläggningstillgångar

Balanserade utgifter för utvecklingsarbeten och liknande arbeten: 5 år
Goodwill: 5 år

Materiella anläggningstillgångar*Byggnader och mark*

Byggnader 20-50 år

Markanläggningar 20 år

Torvkoncessioner och beredda marker utifrån verkligt produktionsuttag

Fabriksbyggnader 20 år

Maskiner och andra tekniska anläggningar 7-40 år

Inventarier, verktyg och installationer 5 år

Nedskrivningar**Nedskrivningar av materiella- och immateriella anläggningstillgångar***Allmänna principer*

Per balansdagen bedöms om det föreligger en indikation på att en tillgångs värde är lägre än dess redovisade värde. Om en sådan indikation finns beräknas tillgångens återvinningsvärde. Om återvinningsvärdet understiger redovisat värde görs en nedskrivning som kostnadsförs.

Återvinningsvärdet är det högsta av verkligt värde med avdrag för försäljningskostnader och nyttjandevärde. Vid beräkning av nyttjandevärdet beräknas nuvärdet av de framtida kassaflöden som tillgången väntas ge upphov till i den löpande verksamheten samt när den avyttras eller utträngs. Den diskonteringsränta som används är före skatt och återspeglar marknadsmässiga bedömningar av pengars tidsvärde och de risker som avser tillgången. En tidigare nedskrivning återförs endast om de skäl som låg till grund för beräkningen av återvinningsvärdet vid den senaste nedskrivningen har förändrats.

Nedskrivning av finansiella anläggningstillgångar*Allmänna principer*

Per varje balansdag görs en bedömning av om det finns någon indikation på att en eller flera finansiella anläggningstillgångar har minskat i värde. Om en sådan indikation finns beräknas tillgångens återvinningsvärde, se ovan.

Återföring av nedskrivning

Nedskrivning av finansiella anläggningstillgångar återförs om de skäl som låg till grund för nedskrivningen har förändrats.

Balansräkning**Immateriella anläggningstillgångar****Aktiverade utvecklingsutgifter**

Aktiverade utvecklingsutgifter redovisas till anskaffningsvärde minskat med ackumulerade av- och nedskrivningar.

Goodwill

Goodwill representerar skillnaden mellan anskaffningsvärdet för ett rörelseförvärv eller ett inkråmsförvärv och det verkliga värdet av förvärvade tillgångar, skulder och ansvarsförbindelser.

Goodwill redovisas till anskaffningsvärde minskat med ackumulerade av- och nedskrivningar.

Materiella anläggningstillgångar

Materiella anläggningstillgångar redovisas som tillgång i balansräkningen om det är sannolikt att framtida ekonomiska fördelar som är förknippade med tillgången sannolikt kommer att tillfalla koncernen och anskaffningsvärdet kan mätas på ett tillförlitligt sätt. Materiella anläggningstillgångar värderas till anskaffningsvärde med avdrag för ackumulerade av- och nedskrivningar.

Anskaffningsvärde

I anskaffningsvärdet ingår inköpspriset och utgifter som är direkt hänförliga till inköpet och syftar till att bringa tillgången på plats och i skick för att utnyttjas i enlighet med företagsledningens avsikt med förvärvet. Som direkt hänförliga utgifter hänförs utgifter för leverans, hantering, installation och montering, lagfarer samt konsulttjänster. Låneutgifter som är direkt hänförliga till investeringar i anläggningstillgångar som tar betydande tid i anspråk att färdigställa inräknas i anskaffningsvärdet under uppförandeperioden. Anskaffningsvärdet reduceras med offentliga bidrag som erhållits för förvärv av anläggningstillgångar.

Tillkommande utgifter

Tillkommande utgifter aktiveras endast om det är sannolikt att de framtida ekonomiska fördelar som är förknippade med tillgången kommer att komma koncernen till del och anskaffningsvärdet kan beräknas på ett tillförlitligt sätt. Utbyte av komponenter räknas in i tillgångens redovisade värde. Om inte kostnadsförs utgifter under det räkenskapsår som de uppkommer.

Reparationer och underhåll kostnadsförs löpande.

Förvaltningsfastigheter

I materiella anläggningstillgångar ingår även koncernens förvaltningsfastigheter. Förvaltningsfastigheter är fastigheter som innehåses i syfte att erhålla hyresintäkter, värdestegring eller en kombination av dessa. Förvaltningsfastigheter redovisas till anskaffningsvärde med avdrag för av- och nedskrivningar.

Finansiella instrument**Allmänna principer**

Finansiella instrument redovisas initialt till anskaffningsvärde vilket motsvarar instrumentets verkliga värde med tillägg för transaktionskostnader.

En finansiell tillgång eller finansiell skuld redovisas i balansräkningen när koncernen blir part enligt instrumentets avtalsenliga villkor. Kundfordringar redovisas när faktura har skickats till kund. Skuld tas upp när motparten har utfört sin prestation och koncernen därmed har en avtalsenlig skyldighet att betala även om faktura inte har erhållits. Leverantörsskulder redovisas när faktura har mottagits.

En finansiell tillgång tas bort från balansräkningen när rättigheterna i avtalet realiserar, förfaller eller när koncernen förlorar kontrollen över rättigheterna. Detsamma gäller för del av en finansiell tillgång. En finansiell skuld tas bort från balansräkningen när förpliktelsen i avtalet fullgörs eller på annat sätt utsläcks. Detsamma gäller för del av en finansiell skuld. Övervägande del av finansiella tillgångar och skulder tas bort från balansräkningen genom erhållande eller erläggande av betalning.

Kundfordringar och liknande fordringar

Kundfordringar och liknande fordringar är finansiella tillgångar med fasta betalningar eller betalningar som går att fastställa med belopp. Fordringar uppkommer då koncernen tillhandahåller pengar, varor eller tjänster direkt till kredittagaren utan avsikt att bedriva handel med fordringsrätterna. Kundfordringar och liknande fordringar värderas till upplupet anskaffningsvärde. Med upplupet anskaffningsvärde menas det värde som framkommer när instrumentets förväntade kassaflöde diskonteras med den effektivränta som beräknades vid anskaffningstillfället. Kundfordringar värderas därmed till det värde som beräknas inflyta, dvs. med avdrag för osäkra fordringar. Nedskrivning av kundfordringar redovisas i posten *Övriga externa kostnader*.

Finansiella skulder

Samtliga finansiella skulder värderas till upplupet anskaffningsvärde, dvs. det förväntade kassaflödet diskonterat med den effektivränta som beräknades vid anskaffningstillfället. Det innebär att leverantörsskulder som har kort förväntad löptid värderas till nominellt belopp.

Derivatinstrument

Koncernen använder olika typer av derivatinstrument för att säkra olika finansiella risker och då framförallt valutarisker, råvaruprisrisker. Här ingår inte energiderivat som förväntas regleras med leverans av el och annan energi.

Varulager

Varulager värderas enligt lägsta värdets princip, dvs. till det lägsta av anskaffningsvärdet och nettoförsäljningsvärdet. Anskaffningsvärdet utgörs av inköpspris och utgifter direkt hänförliga till inköpet. Nettoförsäljningsvärdet utgörs av det uppskattade försäljningspriset i den löpande verksamheten med avdrag för uppskattade kostnader för färdigställande och för att åstadkomma en försäljning.

Anskaffningsvärdet har fastställts genom tillämpning av först-in, först-ut-metoden (FIFU).

Energiderivat

Alla köp av energiderivat som görs i prissäkringssyfte, antingen för produktion eller för försäljning till slutkund redovisas i samband med att kontraktet går i leverans och påverkar därmed enbart inköpspriset på den volym energi som säkrats. Dessa energiderivat utgör således finansiella instrument.

Inkomstskatter

Inkomstskatter utgörs av aktuell skatt och uppskjuten skatt. Inkomstskatt redovisas i resultaträkningen utom då den underliggande transaktionen redovisas i eget kapital varvid även tillhörande skatteeffekt redovisas i eget kapital. Aktuella skattefordringar och skatteskulder samt uppskjutna skattefordringar och skatteskulder kvittas om det finns en legal rätt till kvittning.

Aktuell skatt

Aktuell skatt är inkomstskatt för innevarande räkenskapsår som avser årets skattepliktiga resultat och den del av tidigare räkenskapsårs inkomstskatt som ännu inte har redovisats. Aktuell skatt värderas till det sannolika beloppet enligt de skattesatser och skatteregler som gäller per balansdagen och nuvärdesberäknas inte.

Uppskjuten skatt

Uppskjuten skatt är inkomstskatt för skattepliktiga resultat avseende framtida räkenskapsår till följd av tidigare transaktioner eller händelser.

Uppskjuten skatt beräknas på samtliga temporära skillnader, dvs. skillnaden mellan de redovisade värdena för tillgångar och skulder och deras skattemässiga värden samt skattemässiga underskott. Uppskjuten skatt redovisas inte på temporära skillnader som härrör från den första redovisningen av goodwill. Förändringar i uppskjuten skatteskuld eller uppskjuten skattefordran redovisas i resultaträkningen om inte förändringen är hänförlig till en post som redovisas i eget kapital.

Uppskjuten skatteskuld och uppskjuten skattefordran värderas enligt de skattesatser och skatteregler som är beslutade före balansdagen.

Uppskjuten skattefordran värderas till högst det belopp som sannolikt kommer att återvinnas baserat på innevarande och framtida skattepliktiga resultat. Värderingen omprövas per varje balansdag för att återspegla aktuell bedömning av framtida skattemässiga resultat.

Avsättningar

En avsättning redovisas i balansräkningen när koncernen har en legal eller informell förpliktelse som en följd av en inträffad händelse och det är sannolikt att ett utflöde av resurser kommer att krävas för att reglera åtagandet och en tillförlitlig uppskattning av beloppet kan göras. Om effekten av när i tiden betalningen sker är väsentlig redovisas avsättningen till nuvärdet av de framtida betalningar som krävs för att reglera förpliktelsen.

Diskonteringsräntan utgörs av den räntesats som före skatt avspeglar aktuell marknadsbedömning av det tidsberoende värdet av pengar och de risker som är förknippade med framtida betalningar till den del riskerna inte beaktas genom att justeringar gjorts vid bedömningen av de framtida betalningarna.

Avsättningen tas endast i anspråk för de utgifter som avsättningen ursprungligen var avsedd för.

Eventuell gottgörelse som koncernen är så gott som säker på att kunna erhålla av en extern part avseende förpliktelsen redovisas som en separat tillgång. Denna tillgång kan dock inte överstiga beloppet för den hänförliga avsättningen.

Avsättningen prövas per varje balansdag och justeringar av avsättningen redovisas i resultaträkningen.

Skulder

Skulder för elcertifikat

Skulder för elcertifikat uppkommer i takt med försäljning. Skulden värderas till samma värde som tilldelade och anskaffade rättigheter. Här tas även hänsyn till avtal om framtida leverans av rättigheter och möjligheten till reglering av elcertifikat genom betalning av kvotpliktsavgift.

Skulder för elcertifikat redovisas som en övrig kortfristig skuld.

Övrigt

Eventualförpliktelser

Som eventualförpliktelse redovisas

* en möjlig förpliktelse till följd av inträffade händelser och vars förekomst endast kommer att bekräftas av att en eller flera osäkra händelser, som inte helt ligger inom koncernens kontroll, inträffar eller uteblir, eller

* en befintlig förpliktelse till följd av inträffade händelser, men som inte redovisas som skuld eller avsättning eftersom det inte är sannolikt att ett utflöde av resurser kommer att krävas för att reglera förpliktelsen eller förpliktelsens storlek inte kan beräknas med tillräcklig tillförlitlighet.

2023052310551

Säkringsredovisning

Säkringsredovisning tillämpas för derivatinstrument som ingår i ett dokumenterat säkringssamband. För att säkringsredovisning ska kunna tillämpas krävs att det finns en entydig koppling mellan säkringsinstrumentet och den säkrade posten. Det krävs också att säkringen effektivt skyddar den risk som är avsedd att säkras, att effektiviteten löpande kan visas vara tillräckligt hög genom effektivitetsmätningar och att säkringsdokumentation har upprättats. Bedömningen om huruvida säkringsredovisning ska tillämpas görs vid ingången av säkringsrelationen. Redovisning av värdeförändringen beror på vilken typ av säkring som ingått. Förluster hänförliga till den säkrade risken redovisas inte så länge som säkringsförhållandet består.

Säkringsredovisningen upphör när säkringsinstrumentet förfaller, säljs, avvecklas eller löses in samt när säkringen inte längre uppfyller villkoren för säkringsredovisning.

Kassaflödessäkringar

Kassaflödessäkringar används huvudsakligen i följande situationer:

- * När råvaruterminer används för säkring av råvaruprisrisk i framtida inköp och försäljning.
- * När valutaterminer används för säkring av valutarisk i framtida inköp och försäljning i utländsk valuta.

Så länge som säkringsrelationen är effektiv sker ingen redovisning av derivatinstrumentet. Värdeförändringarna på terminerna redovisas i samma period som det prognosticerade flödet uppstår. Ineffektiv del redovisas löpande i den mån det utgör ett förlustkontrakt.

Likvida medel

Likvida medel utgörs av disponibla tillgodohavanden hos banker och andra kreditinstitut och kortfristiga, likvida placeringar som lätt kan omvandlas till ett känt belopp och som är utsatta för en obetydlig risk för värdefluktuationer. Sådana placeringar har en löptid på maximalt tre månader.

Redovisningsprinciper - undantagsregler i juridisk person

Elcertifikat

Elcertifikat klassificeras som omsättningstillgångar och värderas till verkligt värde.

Materiella anläggningstillgångar

Korttidsinventurer och inventurer av mindre värde kostnadsförs löpande.

Anskaffningsvärdet inkluderar inte, till följd av kopplingen mellan redovisning och beskattning, beräknade utgifter för nedmontering, bortforsling och återställande av mark.

Leasing

Samtliga leasingavgifter kostnadsförs linjärt över leasingperioden.

Låneutgifter

Samtliga låneutgifter kostnadsförs under det räkenskapsår som de hänför sig till.

Koncernbidrag

Samtliga lämnade och erhållna koncernbidrag redovisas som bokslutsdispositioner.

Uppskjuten skatt

Uppskjuten skatt ingår i obeskattade reserver med 20,6 %.

Likvida medel

I likvida medel ingår dotterföretagets tillgodohavanden på koncernens koncernkonto.

Not 2 Väsentliga uppskattningar och bedömningar

Upprättande av års- och koncernredovisning enligt K3 kräver att företagsledning och styrelse gör antaganden om framtiden och andra viktiga källor till osäkerhet i uppskattningar på balansdagen som innebär en betydande risk för en väsentlig justering av de redovisade värdena för tillgångar och skulder i framtiden. Det görs också bedömningar som har betydande effekt på de redovisade beloppen i denna års- och koncernredovisning.

Uppskattningar och bedömningar baseras på historisk erfarenhet och andra faktorer som under rådande förhållanden anses vara rimliga. Resultatet av dessa uppskattningar och bedömningar används sedan för att fastställa redovisade värden på tillgångar och skulder som inte framgår tydligt från andra källor.

Uppskattningar och bedömningar ses över årligen.

Det slutliga utfallet av uppskattningar och bedömningar kan komma att avvika från nuvarande uppskattningar och bedömningar. Effekterna av ändringar i dessa redovisas i resultaträkningen under det räkenskapsår som ändringen görs samt under framtida räkenskapsår om ändringen påverkar både aktuellt och kommande räkenskapsår.

Viktiga uppskattningar och bedömningar beskrivs nedan.

Effekter av elnätsregleringen

I koncernen finns elnätsverksamhet som regleras av föreskrifter från Energimarknadsinspektionen. De avgifter som elnätverksamheten tar ut av sina kunder ligger på gränsen till vad som är tillåtet.

Prövning av materiella anläggningstillgångar

Koncernen har betydande värden redovisade i balansräkningen avseende materiella anläggningstillgångar. Dessa testas för nedskrivningsbehov i enlighet med de redovisningsprinciper som beskrivs i koncernens Not 1 *Redovisnings- och värderingsprinciper*. Återvinningsvärden för kassagenererande enheter har fastställts genom beräkning av nyttjandevärden eller verkligt värde minus försäljningskostnader. För dessa beräkningar måste vissa uppskattningar göras avseende framtida kassaflöden och andra adekvata antaganden avseende exempelvis avkastningskrav.

Inkomstskatter och uppskjutna skatter

Koncernen redovisar i sin balansräkning uppskjutna skattefordringar och skulder vilka förväntas bli realiserade i framtida perioder. Vid beräkning av dessa uppskjutna skatter måste vissa antaganden och uppskattningar göras avseende framtida skattekonsekvenser som hänför sig till skillnaden mellan i balansräkningen redovisade tillgångar och skulder och motsvarande skattemässiga värden.

Uppskattningarna inkluderar även att skattelagar och skattesatser kommer att vara oförändrade samt att gällande regler för utnyttjande av förlustavdrag inte kommer att ändras.

Not 3 Nettoomsättning exkl. punktskatter

Nettoomsättning per verksamhetsgren

	Koncernen		Moderföretaget	
	2022	2021	2022	2021
Elförsäljning	789 720	455 116	–	–
Elnät	272 246	305 699	–	–
Elproduktion	25 070	29 100	25 070	29 100
Kommunikationsnät	27 594	18 801	–	–
Pellets- och brikettförsäljning	124 681	115 355	–	–
Fjärrvärme	12 605	13 805	–	–
Nettoomsättning	1 251 916	937 876	25 070	29 100

Not 4 Operationell leasing

Koncernen leasar maskiner och inventarier enligt avtal om operationell leasing. Kostnadsförda leasingavgifter i moderföretaget uppgår till 378 (274).

Framtida minimileaseavgifter förfaller enligt följande:

	Koncernen		Moderföretaget	
	2022	2021	2022	2021
Inom ett år	–	–	332	278
Senare än ett år men inom 5 år	–	–	727	225
Summa	0	0	1 059	503

Not 5 Ersättning till revisorer

	Koncernen		Moderföretaget	
	2022	2021	2022	2021
<i>KPMG AB</i>				
Revisionsuppdraget	675	640	210	210
Revisionsverksamhet utöver revisionsuppdraget	52	34	15	–
Andra uppdrag	107	55	50	50
Summa	834	729	275	260

Not 6 Löner och ersättningar

Löner och ersättningar till anställda

	Koncernen		Moderföretaget	
	2022	2021	2022	2021
<i>Löner och andra ersättningar</i>				
Styrelse och VD	3 004	3 897	1 882	1 769
Övriga anställda	73 505	67 662	10 867	9 374
Summa löner och andra ersättningar	76 509	71 559	12 749	11 143
<i>Sociala kostnader</i>				
Pensionskostnader	8 032	8 010	1 874	1 957
Varav för styrelse och VD	(744)	(1165)	(488)	(438)
Övriga sociala kostnader	25 857	23 397	4 628	4 090
Summa sociala kostnader	33 889	31 407	6 502	6 047

Löner och ersättningar avser endast personal i Sverige.

Verkställande direktören har en ömsesidig uppsägningstid om sex månader. Utöver pensionsförmån enligt lag avsätts 30% av lönen för framtida pension. Inget tamtiem eller dylikt har utgått.

Avgångsvederlag

VD har utöver uppsägningstiden ett avgångsvederlag motsvarande 12 fasta månadslöner. Utöver detta föreligger inga pensionsutfästelser till styrelse och VD.

Medelantalet anställda

	Koncernen		Moderföretaget	
	2022	2021	2022	2021
Kvinnor	33	31	13	11
Män	113	109	8	7
Totalt	146	140	21	18

Könsfördelning i styrelse och företagsledning (antal)

	Moderföretaget	
	2022	2021
<i>Styrelse</i>		
Kvinnor	2	1
Män	6	7
Totalt	8	8
<i>Övriga ledande befattningshavare inkl. VD</i>		
Kvinnor	3	3
Män	1	1
Totalt	4	4

Not 7 Övriga ränteintäkter och liknande resultatposter

	Koncernen		Moderföretaget	
	2022	2021	2022	2021
Nasdaq Default fund	324	384	-	-
Ränteintäkter från övriga företag	2 146	632	5 326	1 829
Valutakursdifferenser på kortfristiga fordringar	1 504	-894	207	-180
Summa	3 974	122	5 533	1 649

Not 8 Räntekostnader och liknande resultatposter

	Koncernen		Moderföretaget	
	2022	2021	2022	2021
Räntekostnader till koncernföretag			-6 998	-3 903
Räntekostnader till övriga företag	-28 673	-16 734	-14 044	-3 368
Valutakursdifferenser på skulder	-5 135	-	-	-
Summa	-33 808	-16 734	-21 042	-7 271

Not 9 Bokslutsdispositioner

	Koncernen		Moderföretaget	
	2022	2021	2022	2021
Överavskrivningar			-3 419	-1 634
Återföring periodiseringsfond			-	35 560
Avsättning till periodiseringsfond			-	-
Erhållna koncernbidrag	-	-	68 590	87 435
Lämnade koncernbidrag	-	-	-59 024	-123 730
Summa	0	0	6 147	-2 369

Not 10 Skatt på årets resultat

	Koncernen		Moderföretaget	
	2022	2021	2022	2021
Aktuell skatt	–	–	–	–
Uppskjuten skatt	-2 984	-8 305	2 207	1 499
Summa	-2 984	-8 305	2 207	1 499
Redovisat resultat före skatt	12 377	61 945	-9 384	-7 400
Skatt enligt gällande skattesats 20,6% (20,6%)	-2 550	-12 761	1 933	1 524
Skattereduktion inventarier	–	5 039	–	75
Skatteeffekt av ej avdragsgilla kostnader:	-670	-1 021	-34	-408
Skatteeffekt av ej skattepliktiga intäkter	–	–	–	–
Övrigt	236	438	308	308
Effekt ändrad %-sats	–	–	–	–
Redovisad skattekostnad	-2 984	-8 305	2 207	1 499

Not 11 Balanserade utgifter för utvecklingsarbeten och liknande arbeten

	Koncernen		Moderföretaget	
	2022	2021	2022	2021
Ingående ackumulerade anskaffningsvärden	–	–	–	–
Inköp	2 170	–	–	–
Omklassificeringar	3 162	–	–	–
Utgående ackumulerade anskaffningsvärden	5 332	0	0	0
Ingående ackumulerade avskrivningar	–	–	–	–
Omklassificeringar	–	–	–	–
Årets avskrivningar	-444	–	–	–
Utgående ackumulerade avskrivningar	-444	0	0	0
Redovisat värde	4 888	0	0	0

Not 12 Goodwill

	Koncernen		Moderföretaget	
	2022	2021	2022	2021
Ingående ackumulerade anskaffningsvärden	–	–	–	–
Inköp	6 580	–	–	–
Utgående ackumulerade anskaffningsvärden	6 580	0	0	0
Ingående ackumulerade avskrivningar	–	–	–	–
Omklassificeringar	–	–	–	–
Årets avskrivningar	-658	–	–	–
Utgående ackumulerade avskrivningar	-658	0	0	0
Redovisat värde	5 922	0	0	0

Not 13 Byggnader och mark

	Koncernen		Moderföretaget	
	2022	2021	2022	2021
Ingående ackumulerade anskaffningsvärden	398 404	398 071	173 012	172 717
Inköp	2 303	333		295
Försäljningar/utrangeringar	–	–	–	–
Omklassificeringar	914	–	914	–
Utgående ackumulerade anskaffningsvärden	401 621	398 404	173 926	173 012
Ingående ackumulerade avskrivningar	-75 280	-64 618	-43 905	-40 215
Försäljningar/utrangeringar	–	–	–	–
Omklassificeringar	–	–	–	–
Årets avskrivningar	-10 741	-10 662	-3 721	-3 690
Utgående ackumulerade avskrivningar	-86 021	-75 280	-47 626	-43 905
Ingående ackumulerade uppskrivningar	495	495	–	–
Utgående ackumulerade uppskrivningar	495	495	0	0
Ingående ackumulerade nedskrivningar	-116 268	-121 030	–	–
Återförda nedskrivningar	4 762	4 762	–	–
Årets nedskrivningar	–	–	–	–
Utgående ackumulerade nedskrivningar	-111 506	-116 268	0	0
Redovisat värde	204 589	207 351	126 300	129 107

Not 14 Beredda marker och torvkoncessioner

	Koncernen		Moderföretaget	
	2022	2021	2022	2021
Ingående ackumulerade anskaffningsvärden	318 950	318 950	–	–
Inköp	–	–	–	–
Utgående ackumulerade anskaffningsvärden	318 950	318 950	0	0
Ingående ackumulerade nedskrivningar	-148 496	-148 496	–	–
Årets nedskrivningar	–	–	–	–
Utgående ackumulerade nedskrivningar	-148 496	-148 496	0	0
Redovisat värde	170 454	170 454	0	0

2023052310564

Not 15 Förvaltningsfastigheter

	Koncernen		Moderföretaget	
	2022	2021	2022	2021
Ingående ackumulerade anskaffningsvärden	–	–	57 434	57 434
Inköp	–	–	–	–
Försäljningar/utrangeringar	–	–	–	–
Omklassificeringar	–	–	–	–
Utgående ackumulerade anskaffningsvärden	0	0	57 434	57 434
Ingående ackumulerade avskrivningar	–	–	-10 694	-9 575
Försäljningar/utrangeringar	–	–	–	–
Omklassificeringar	–	–	–	–
Årets avskrivningar	–	–	-1 120	-1 119
Utgående ackumulerade avskrivningar	0	0	-11 814	-10 694
Ingående ackumulerade nedskrivningar	–	–	-244	-244
Utgående ackumulerade uppskrivningar	0	0	-244	-244
Redovisat värde	0	0	45 376	46 496

Förvaltningsfastigheter

	Koncernen		Moderföretaget	
	2022	2021	2022	2021
Redovisat värde	–	–	45 376	46 496
Marknadsvärde	–	–	58 350	58 350

Marknadsvärdet har fastställts genom beräkningar av styrelsen. Beräkningarna har gjorts med en marknadsmässig ränta på 3 %.

Moderföretagets förvaltningsfastigheter hyrs ut till dotterbolagen Härjeåns Nät AB, Härjeåns Energi AB och Fyrfasen Energi, som använder dem i sin verksamhet. Även moderföretaget använder dem i sin verksamhet.

Not 16 Maskiner och andra tekniska anläggningar

	Koncernen		Moderföretaget	
	2022	2021	2022	2021
Ingående ackumulerade anskaffningsvärden	2 735 541	2 602 652	159 663	159 663
Inköp	88 282	108 401	–	–
Försäljningar/utrangeringar	-12 540	-27 704	–	–
Omklassificeringar	-13 086	52 192	–	–
Utgående ackumulerade anskaffningsvärden	2 798 197	2 735 541	159 663	159 663
Ingående ackumulerade avskrivningar	-1 207 357	-1 135 681	-105 383	-100 988
Försäljningar/utrangeringar	11 436	24 164	–	–
Omklassificeringar	6 599	–	–	–
Årets avskrivningar	-97 216	-95 840	-4 371	-4 395
Utgående ackumulerade avskrivningar	-1 286 538	-1 207 357	-109 754	-105 383
Ingående ackumulerade uppskrivningar	409 146	429 607	–	–
Årets uppskrivningar	–	–	–	–
Årets avskrivningar på uppskrivet belopp	-20 460	-20 461	–	–
Utgående ackumulerade uppskrivningar	388 686	409 146	0	0
Ingående ackumulerade nedskrivningar	-364 000	-403 417	–	–
Återförda nedskrivningar	40 124	39 417	–	–
Utgående ackumulerade nedskrivningar	-323 876	-364 000	0	0
Redovisat värde	1 576 469	1 573 330	49 909	54 280

Anskaffningsvärdet i koncernen har minskats med erhållna offentliga bidrag uppgående till 67 126 tkr. Anläggningar som innehåses under finansiella leasingavtal ingår med ett redovisat värde om 94 457 tkr, 98 249 tkr (2021). I beloppet ingår aktiverade lånekostnader med 0 tkr, 0 tkr (2021).

Not 17 Inventarier, verktyg och installationer

	Koncernen		Moderföretaget	
	2022	2021	2022	2021
Ingående ackumulerade anskaffningsvärden	112 597	109 978	12 059	9 989
Inköp	2 654	3 486	–	1 904
Försäljningar/utrangeringar	-2 865	-958	–	–
Omklassificeringar	149	91	–	166
Utgående ackumulerade anskaffningsvärden	112 535	112 597	12 059	12 059
Ingående ackumulerade avskrivningar	-94 749	-88 961	-7 901	-6 728
Försäljningar/utrangeringar	2 865	1 033	–	–
Årets avskrivningar	-6 666	-6 821	-1 206	-1 173
Utgående ackumulerade avskrivningar	-98 550	-94 749	-9 107	-7 901
Ingående ackumulerade nedskrivningar	-2 542	-4 094	–	–
Återförda nedskrivningar	1 439	1 552	–	–
Årets nedskrivningar	–	–	–	–
Utgående ackumulerade nedskrivningar	-1 103	-2 542	0	0
Redovisat värde	12 882	15 306	2 952	4 158

Not 18 Pågående nyanläggningar och förskott avseende materiella anläggningstillgångar

	Koncernen		Moderföretaget	
	2022	2021	2022	2021
Ingående ackumulerade anskaffningsvärden	29 771	60 431	1 496	1 182
Inköp	80 586	21 976	3 464	481
Omklassificeringar	-15 690	-52 636	-908	-167
Utgående ackumulerade anskaffningsvärden	94 667	29 771	4 052	1 496
Redovisat värde	94 667	29 771	4 052	1 496

Anskaffningsvärdet har minskats med erhållna offentliga bidrag uppgående till 3 087 tkr (400 tkr).

Anläggningar som innehas under finansiella leasingavtal ingår med ett redovisat värde om 0 tkr, 0 tkr (2021).
I beloppet ingår aktiverade lånekostnader med 0 kr, 0 kr (2021).

Not 19 Andelar i koncernföretag

	Moderföretaget	
	2022	2021
Ingående ackumulerade anskaffningsvärden	824 537	824 537
Förvärv	657	–
Utgående ackumulerade anskaffningsvärden	825 194	824 537
Ingående ackumulerade uppskrivningar	250 000	250 000
Utgående ackumulerade uppskrivningar	250 000	250 000
Ingående ackumulerade nedskrivningar	-447 598	-447 598
Utgående ackumulerade nedskrivningar	-447 598	-447 598
Redovisat värde	627 596	626 939

Dotterföretag	Org nr	Säte	Andel, % kapital (röster)	Antal andelar	Redovisat värde	
					2022	2021
Härjeåns Nät AB	556189-3198	Sveg	100,0 (100,0)	32 000	485 920	485 920
Härjeåns Energi AB	556582-6236	Sveg	100,0 (100,0)	10 000	1 000	1 000
Härjedalens Miljöbränsle AB	556654-5090	Sveg	100,0 (100,0)	47 000	120 000	120 000
Fyrfasen Energi AB	556528-1069	Sveg	100,0 (100,0)	24 500	20 676	20 019
					627 596	626 939

Not 20 Andra långfristiga värdepappersinnehav

	Koncernen		Moderföretaget	
	2022	2021	2022	2021
Ingående ackumulerade anskaffningsvärden	6 615	6 615	6 602	6 602
Förvärv	733	–	733	–
Utgående ackumulerade anskaffningsvärden	7 348	6 615	7 335	6 602
Redovisat värde	7 348	6 615	7 335	6 602

Not 21 Uppskjuten skattefordran

Koncernen	2022			2021		
	Temporär skillnad	Uppskjuten skuld	Uppskjuten fordran	Temporär skillnad	Uppskjuten skuld	Uppskjuten fordran
<i>Övriga temporära skillnader</i>						
Underskottsavdrag	86 865	–	17 894	12 223	–	2 518
Ränteavdrag	27 711	–	5 702	11 719	–	2 414
Byggnader och mark	53 692	–	11 061	116 024	–	23 902
Skattereduktion mask. och invent.	–	–	–	129 205	–	5 039
Maskiner och andra tekniska anl.	35 950	–	7 406	68 915	–	14 197
Kvotplikt elcertifikat	21	–	4	8	–	2
Delsumma		0	42 067		0	48 072
Redovisat värde			42 067			48 072

Moderföretaget	2022			2021		
	Temporär skillnad	Uppskjuten skuld	Uppskjuten fordran	Temporär skillnad	Uppskjuten skuld	Uppskjuten fordran
Skattereduktion mask. och invent.	–	–	–	1 934	–	76
Ränteavdrag	14 996	–	3 089	5 413	–	1 115
Delsumma		0	3 089		0	1 191
Redovisat värde			3 089			1 191

Eventuell kommentar

Not 22 Andra långfristiga fordringar

	Koncernen		Moderföretaget	
	2022	2021	2022	2021
Ingående ackumulerade anskaffningsvärden	9 181	8 241	2	2
Utlåning	1 264	909	–	–
Amortering	–	–	–	–
Valutakursdifferenser	570	71	–	–
Omklassificeringar	-14	-40	–	–
Utgående ackumulerade anskaffningsvärden	11 001	9 181	2	2

Not 23 Förutbetalda kostnader och upplupna intäkter

	Koncernen		Moderföretaget	
	2022	2021	2022	2021
Upplupna intäkter	63 084	45 411	–	–
Upplupen försäkringsersättning	–	–	–	–
Förutbetalda försäkringar	719	1 178	11	571
Övriga poster	18 631	41 837	4 206	21 066
Redovisat värde	82 434	88 426	4 217	21 637

Not 24 Aktiekapital

Aktiekapitalet i Härjeåns Kraft AB består enbart av till fullo betalda stamaktier med ett kvotvärde om 100 kr. Alla aktier har samma rätt till utdelning och återbetalning av insatt kapital samt motsvarar en röst på bolagsstämman.

	Moderföretaget	
	2022	2021
<i>Tecknade och betalda aktier:</i>		
Vid årets början	7 723	7 723
Summa aktier vid årets slut	7 723	7 723

Not 25 Obeskattade reserver

	Moderföretaget	
	2022	2021
Akkumulerade överavskrivningar	45 053	41 634
Periodiseringsfonder	–	–
Redovisat värde	45 053	41 634

I obeskattade reserver ingår 20,6 % uppskjuten skatt.

Not 26 Uppskjuten skatteskuld

Koncernen	2022			2021			0
	Temporär skillnad	Uppskjuten fordran	Uppskjuten skuld	Temporär skillnad	Uppskjuten fordran	Uppskjuten skuld	
<i>Obeskattade reserver</i>							
Akkumulerade överavskrivningar	802 961		165 410	790 275		162 797	
Periodiseringsfonder	–		–	–		–	
Övriga obeskattade reserver	–		166	–		474	
<i>Övriga temporära skillnader</i>							
Byggnader och mark	91 610	–	18 871	96 810	–	19 942	
Maskiner och andra tekniska anl.	391 709	–	80 692	412 510	–	84 977	
Varulager	-1 059		-218	-1 205		-248	
Redovisat värde			264 921			267 942	
Moderföretaget							
Byggnader och mark	–	–	166	–	–	474	
Redovisat värde			166			474	

Not 27 Övriga avsättningar

Koncernen	Omstrukturering	Återställning	Avbrottsersättning	Deponikostnader	Övrigt	Totalt
Ingående redovisat värde 2021	–	11 952	–	–	–	11 952
Avgår tidigare års pågående arbete för efterbeh		-1 282				-1 282
Avgår årets pågående arbete		-98				-98
Redovisat värde 2021	0	10 572	0	0	0	10 572
Ingående redovisat värde 2022	0	11 952	0	0	0	11 952
Avgår tidigare års pågående arbete för efterbeh		-1 380				-1 380
Avgår årets pågående arbete		-58				-58
Redovisat värde 2022	0	10 514	0	0	0	10 514

Not 28 Övriga skulder till kreditinstitut

Förfallotidpunkt från balansdagen:	Koncernen		Moderföretaget	
	2022	2021	2022	2021
Mellan 1 och 5 år	464 999	449 573	120 000	35 896
Senare än 5 år	450 345	205 475	450 345	169 725
Redovisat värde	915 344	655 048	570 345	205 621

Not 29 Ställda säkerheter och eventualförpliktelser

	Koncernen		Moderföretaget	
	2022	2021	2022	2021
Ställda säkerheter				
<i>Ställda säkerheter till förmån för koncernföretag</i>				
Fastighetsinteckningar	191 684	191 684	179 984	179 984
Företagsinteckningar	149 000	149 000	12 000	12 000
Tillgångar med äganderättsförbehåll	–	–	–	–
Andra ställda säkerheter	8 654	8 654	525 958	525 958
Redovisat värde	349 338	349 338	717 942	717 942

Not 30 Checkräkningskredit

	Koncernen		Moderföretaget	
	2022	2021	2022	2021
Beviljad limit uppgår till 200 000	105 461	497 882	–	–

Beviljad kreditlimit utgör en intern limit inom koncernens totala engagemang med banken.

Not 31 Upplupna kostnader och förutbetalda intäkter

	Koncernen		Moderföretaget	
	2022	2021	2022	2021
Upplupna personalkostnader	11 165	10 207	2 074	1 620
Upplupna räntekostnader	–	–	–	–
Upplupna energikostnader	50 569	63 009	–	–
Övriga poster	99 496	68 714	19 736	2 563
Redovisat värde	161 230	141 930	21 810	4 183

Not 32 Övriga poster som inte påverkar kassaflödet

	Koncernen		Moderföretaget	
	2022	2021	2022	2021
Realisationsresultat på im- och materiella anl.tillgångar	1 319	3 003	–	–
Efterbehandling torvtäkter	-58	-98	–	–
Övrigt	-446	-365	-6	-1
Summa	815	2 540	-6	-1

Not 33 Likvida medel

	Koncernen		Moderföretaget	
	2022	2021	2022	2021
<i>Följande delkomponenter ingår i likvida medel:</i>				
Banktillgodohavanden	29 417	44 265	468 827	110 692
Kortfristiga placeringar, jämställda med likvida medel	67 027	23 034	–	–
	96 444	67 299	468 827	110 692

Not 34 Derivatinstrument

Koncernen	2022		2021	
	Omfattning	Verkligt värde	Omfattning	Verkligt värde
Valutaterminer EUR	-370 272	-4 123	709 745	7 274
Efterterminer MWh	77 595	77 632	140 227	-765

Härjeåns Kraft AB
Org nr 556015-4691

31 (32)

Not 35 Inköp och försäljning mellan koncernföretag

Av moderföretagets totala försäljning utgjorde 56,41% (46,94%) omsättning mot andra koncernföretag. Av inköpen avsåg 35,88% (32,95%) rörelsekostnader från andra koncernföretag.

Not 36 Koncernuppgifter

Moderföretaget ägs av OY Herrfors AB, org.nr 955748-7114 med tillhörande dotterbolag 56,3%. Härjedalens Kommun, org.nr 212000-2510, 33,5%. Övriga aktieägare 10,2% (ingen aktieägare äger över 1%)

Not 37 Definiton av nyckeltal

Soliditet

Justerat eget kapital i relation till totalt kapital.

Avkastning på eget kapital

Resultat efter finansnetto med avdrag för schablonskatt 20,6% i relation till medelvärdet av justerat eget kapital vid årets in- och utgång.

Avkastning på totalt kapital

Rörelseresultat plus finansiella intäkter i relation till medelvärdet av balansomslutning vid årets in- och utgång.

Medelantal anställda

Summan av antalet arbetade timmar dividerat med normal årsarbetstid.

Not 38 Resultatdisposition

Till årsstämmans förfogande står vinstmedel på sammanlagt 11 026 958 kr.

Styrelsen föreslår att vinstmedlen disponeras enligt nedan:

Balanseras i ny räkning	11 026 958 kr
Summa	<u>11 026 958 kr</u>


Härjeåns Kraft AB
Org nr 556015-4691


32 (32)


Datum enligt elektroniskt signatur


DocuSigned by:


DE4ED1CB885449E...
Peter Boström
Ordförande

DocuSigned by:

83E482D90C3F4F6...
Kristian Finell

DocuSigned by:

5DDC987CD5F14D6...
Roger Holm


DocuSigned by:

4198DAED4DB0417...
Lars-Gunnar Nordlander
Vice ordförande

DocuSigned by:

1BA24DC8833C448...
Andreas Rasmus

DocuSigned by:

9895F086A1E446F...
Ola Regnander


DocuSigned by:

288E5B91E55A4F6...
Cecilia Norberg
Verkställande direktör

DocuSigned by:

5582827A56AA452...
Magnus Sjöberg
Arbetstagarerepresentant

Magnus Sjöberg går in istället för
Marielle Eriksson

Vår revisionsberättelse har lämnats den dag som den elektroniska signaturen visar
KPMG AB

DocuSigned by:

39AB6FF743164FD...
Therese Malmgren
Auktoriserad revisor



Fotokopians överensstämmelse
med originalet intygas:

[Handwritten signature]

Revisionsberättelse

Till bolagsstämman i Härjeåns Kraft AB, org. nr 556015-4691

Rapport om årsredovisningen och koncernredovisningen

Uttalanden

Vi har utfört en revision av årsredovisningen och koncernredovisningen för Härjeåns Kraft AB för år 2022 med undantag för hållbarhetsrapporten på sidorna 5-9.

Enligt vår uppfattning har årsredovisningen och koncernredovisningen upprättats i enlighet med årsredovisningslagen och ger en i alla väsentliga avseenden rättvisande bild av moderbolagets och koncernens finansiella ställning per den 31 december 2022 och av dessas finansiella resultat och kassaflöde för året enligt årsredovisningslagen. Våra uttalanden omfattar inte hållbarhetsrapporten på sidorna 5-9. Förvaltningsberättelsen är förenlig med årsredovisningens och koncernredovisningens övriga delar.

Vi tillstyrker därför att bolagsstämman fastställer resultaträkningen och balansräkningen för moderbolaget och för koncernen.

Grund för uttalanden

Vi har utfört revisionen enligt International Standards on Auditing (ISA) och god revisionssed i Sverige. Vårt ansvar enligt dessa standarder beskrivs närmare i avsnittet Revisorns ansvar. Vi är oberoende i förhållande till moderbolaget och koncernen enligt god revisionssed i Sverige och har i övrigt fullgjort vårt yrkesetiska ansvar enligt dessa krav.

Vi anser att de revisionsbevis vi har inhämtat är tillräckliga och ändamålsenliga som grund för våra uttalanden.

Annan information än årsredovisningen och koncernredovisningen

Detta dokument innehåller även annan information än årsredovisningen och koncernredovisningen och återfinns på sidorna 5-9. Det är styrelsen och verkställande direktören som har ansvaret för den andra informationen.

Vårt uttalande avseende årsredovisningen och koncernredovisningen omfattar inte denna information och vi gör inget uttalande med bestyrkande avseende denna andra information.

I samband med vår revision av årsredovisningen och koncernredovisningen är det vårt ansvar att läsa den information som identifieras ovan och överväga om informationen i väsentlig utsträckning är oförenlig med årsredovisningen och koncernredovisningen. Vid denna genomgång beaktar vi även den kunskap vi i övrigt inhämtat under revisionen samt bedömer om informationen i övrigt verkar innehålla väsentliga felaktigheter.

Om vi, baserat på det arbete som har utförts avseende denna information, drar slutsatsen att den andra informationen innehåller en väsentlig felaktighet, är vi skyldiga att rapportera detta. Vi har inget att rapportera i det avseendet.

Styrelsens och verkställande direktörens ansvar

Det är styrelsen och verkställande direktören som har ansvaret för att årsredovisningen och koncernredovisningen upprättas och att de ger en rättvisande bild enligt årsredovisningslagen. Styrelsen och verkställande direktören ansvarar även för den interna kontroll som de bedömer är nödvändig för att upprätta en årsredovisning och koncernredovisning som inte innehåller några väsentliga felaktigheter, vare sig dessa beror på oegentligheter eller misstag. Vid upprättandet av årsredovisningen och koncernredovisningen ansvarar styrelsen och verkställande direktören för bedömningen av

bolagets och koncernens förmåga att fortsätta verksamheten. De upplyser, när så är tillämpligt, om förhållanden som kan påverka förmågan att fortsätta verksamheten och att använda antagandet om fortsatt drift. Antagandet om fortsatt drift tillämpas dock inte om styrelsen och verkställande direktören avser att likvidera bolaget, upphöra med verksamheten eller inte har något realistiskt alternativ till att göra något av detta.

Revisorns ansvar

Våra mål är att uppnå en rimlig grad av säkerhet om huruvida årsredovisningen och koncernredovisningen som helhet inte innehåller några väsentliga felaktigheter, vare sig dessa beror på oegentligheter eller misstag, och att lämna en revisionsberättelse som innehåller våra uttalanden. Rimlig säkerhet är en hög grad av säkerhet, men är ingen garanti för att en revision som utförs enligt ISA och god revisionssed i Sverige alltid kommer att upptäcka en väsentlig felaktighet om en sådan finns. Felaktigheter kan uppstå på grund av oegentligheter eller misstag och anses vara väsentliga om de enskilt eller tillsammans rimligen kan förväntas påverka de ekonomiska beslut som användare fattar med grund i årsredovisningen och koncernredovisningen.

eftersom oegentligheter kan innefatta agerande i maskopi, förfalskning, avsiktliga utelämnanden, felaktig information eller åsidosättande av intern kontroll.

Som del av en revision enligt ISA använder vi professionellt omdöme och har en professionellt skeptisk inställning under hela revisionen. Dessutom:

- identifierar och bedömer vi riskerna för väsentliga felaktigheter i årsredovisningen och koncernredovisningen, vare sig dessa beror på oegentligheter eller misstag, utformar och utför granskningsåtgärder bland annat utifrån dessa risker och inhämtar revisionsbevis som är tillräckliga och ändamålsenliga för att utgöra en grund för våra uttalanden. Risken för att inte upptäcka en väsentlig felaktighet till följd av oegentligheter är högre än för en väsentlig felaktighet som beror på misstag,

- skaffar vi oss en förståelse av den del av bolagets interna kontroll som har betydelse för vår revision för att utforma granskningsåtgärder som är lämpliga med hänsyn till omständigheterna, men inte för att uttala oss om effektiviteten i den interna kontrollen.
- utvärderar vi lämpligheten i de redovisningsprinciper som används och rimligheten i styrelsens och verkställande direktörens uppskattningar i redovisningen och tillhörande upplysningar.
- drar vi en slutsats om lämpligheten i att styrelsen och verkställande direktören använder antagandet om fortsatt drift vid upprättandet av årsredovisningen och koncernredovisningen. Vi drar också en slutsats, med grund i de inhämtade revisionsbevisen, om huruvida det finns någon väsentlig osäkerhetsfaktor som avser sådana händelser eller förhållanden som kan leda till betydande tvivel om bolagets och koncernens förmåga att fortsätta verksamheten. Om vi drar slutsatsen att det finns en väsentlig osäkerhetsfaktor, måste vi i revisionsberättelsen fästa uppmärksamheten på upplysningarna



i årsredovisningen och koncernredovisningen om den väsentliga osäkerhetsfaktorn eller, om sådana upplysningar är otillräckliga, modifiera uttalandet om årsredovisningen och koncernredovisningen. Våra slutsatser baseras på de revisionsbevis som inhämtas fram till datumet för revisionsberättelsen. Dock kan framtida händelser eller förhållanden göra att ett bolag och en koncern inte längre kan fortsätta verksamheten.

- utvärderar vi den övergripande presentationen, strukturen och innehållet i årsredovisningen och koncernredovisningen, däribland upplysningarna, och om årsredovisningen och koncernredovisningen återger de underliggande

transaktionerna och händelserna på ett sätt som ger en rättvisande bild.

- inhämtar vi tillräckliga och ändamålsenliga revisionsbevis avseende den finansiella informationen för enheterna eller affärsaktiviteterna inom koncernen för att göra ett uttalande avseende koncernredovisningen. Vi ansvarar för styrning, övervakning och utförande av koncernrevisionen. Vi är ensamt ansvariga för våra uttalanden.

Vi måste informera styrelsen om bland annat revisionens planerade omfattning och inriktning samt tidpunkten för den. Vi måste också informera om betydelsefulla iakttagelser under revisionen, däribland de eventuella betydande brister i den interna kontrollen som vi identifierat.

Rapport om andra krav enligt lagar och andra författningar

Uttalanden

Utöver vår revision av årsredovisningen och koncernredovisningen har vi även utfört en revision av styrelsens och verkställande direktörens förvaltning för Härjeåns Kraft AB för år 2022 samt av förslaget till dispositioner beträffande bolagets vinst eller förlust.

Vi tillstyrker att bolagsstämman disponerar vinsten enligt förslaget i förvaltningsberättelsen och beviljar styrelsens ledamöter och verkställande direktören ansvarsfrihet för räkenskapsåret.

Grund för uttalanden

Vi har utfört revisionen enligt god revisionssed i Sverige. Vårt ansvar enligt denna beskrivs närmare i avsnittet Revisorns ansvar. Vi är oberoende i förhållande till moderbolaget och koncernen enligt god revisorssed i Sverige och har i övrigt fullgjort vårt yrkesetiska ansvar enligt dessa krav.

Vi anser att de revisionsbevis vi har inhämtat är tillräckliga och ändamålsenliga som grund för våra uttalanden.

Styrelsens och verkställande direktörens ansvar

Det är styrelsen som har ansvaret för förslaget till dispositioner beträffande bolagets vinst eller förlust. Vid förslag till utdelning innefattar detta bland annat en bedömning av om utdelningen är försvarlig med hänsyn till de krav som bolagets och koncernens verksamhetsart, omfattning och risker ställer på storleken av moderbolagets och koncernens egna kapital, konsolideringsbehov, likviditet och ställning i övrigt.

Styrelsen ansvarar för bolagets organisation och förvaltningen av bolagets angelägenheter. Detta innefattar bland annat att fortlöpande bedöma bolagets och koncernens ekonomiska situation och att tillse

att bolagets organisation är utformad så att bokföringen, medelsförvaltningen och bolagets ekonomiska angelägenheter i övrigt kontrolleras på ett betryggande sätt.

Verkställande direktören ska sköta den löpande förvaltningen enligt styrelsens riktlinjer och anvisningar och bland annat vidta de åtgärder som är nödvändiga för att bolagets bokföring ska fullgöras i överensstämmelse med lag och för att medelsförvaltningen ska skötas på ett betryggande sätt.

Revisorns ansvar

Vårt mål beträffande revisionen av förvaltningen, och därmed vårt uttalande om ansvarsfrihet, är att inhämta revisionsbevis för att med en rimlig grad av säkerhet kunna bedöma om någon styrelseledamot eller verkställande direktören i något väsentligt avseende:

- företagit någon åtgärd eller gjort sig skyldig till någon försummelse som kan föranleda ersättningskyldighet mot bolaget, eller
- på något annat sätt handlat i strid med aktiebolagslagen, årsredovisningslagen eller bolagsordningen.

Vårt mål beträffande revisionen av förslaget till dispositioner av bolagets vinst eller förlust, och därmed vårt uttalande om detta, är att med rimlig grad av säkerhet bedöma om förslaget är förenligt med aktiebolagslagen.

Rimlig säkerhet är en hög grad av säkerhet, men ingen garanti för att en revision som utförs enligt god revisionssed i Sverige alltid kommer att upptäcka åtgärder eller försummelser som kan föranleda

ersättningskyldighet mot bolaget, eller att ett förslag till dispositioner av bolagets vinst eller förlust inte är förenligt med aktiebolagslagen.

Som en del av en revision enligt god revisionssed i Sverige använder vi professionellt omdöme och har en professionellt skeptisk inställning under hela revisionen. Granskningen av förvaltningen och förslaget till dispositioner av bolagets vinst eller förlust grundar sig främst på revisionen av räkenskaperna. Vilka tillkommande granskningsåtgärder som utförs baseras på vår professionella bedömning med utgångspunkt i risk och väsentlighet. Det innebär att vi fokuserar granskningen på sådana åtgärder, områden och förhållanden som är väsentliga för verksamheten och där avsteg och överträdelser skulle ha särskild betydelse för bolagets situation. Vi går igenom och prövar fattade beslut, beslutsunderlag, vidtagna åtgärder och andra förhållanden som är relevanta för vårt uttalande om ansvarsfrihet. Som underlag för vårt uttalande om styrelsens förslag till dispositioner beträffande bolagets vinst eller förlust har vi granskat om förslaget är förenligt med aktiebolagslagen.



Revisorns yttrande avseende den lagstadgade hållbarhetsrapporten

Det är styrelsen som har ansvaret för hållbarhetsrapporten på sidorna 5-9 och för att den är upprättad i enlighet med årsredovisningslagen.

Vår granskning har skett enligt FAR:s rekommendation RevR 12 Revisorns yttrande om den lagstadgade hållbarhetsrapporten. Detta innebär att vår granskning av hållbarhetsrapporten har en annan inriktning och en väsentligt mindre omfattning jämfört med den inriktning och omfattning som en revision enligt International Standards on Auditing och god revisionssed i Sverige har. Vi anser att denna granskning ger oss tillräcklig grund för vårt uttalande.

En hållbarhetsrapport har upprättats.

Bollnäs den 5 april 2023

KPMG AB

DocuSigned by:

Therese Malmgren

39AB6FDF43164FD...

Therese Malmgren

Auktoriserad revisor

2023063012003

2023063012004

Certificate Of Completion

Envelope Id: D17557496A96479184A804D9AA831A08 Status: Completed
 Subject: Complete with DocuSign: Revisionsberättelse med sidbryt Härjeåns Kraft AB .pdf
 Source Envelope:
 Document Pages: 3 Signatures: 1 Envelope Originator:
 Certificate Pages: 2 Initials: 0 Therese Malmgren
 AutoNav: Enabled PO Box 50768
 Envelopeld Stamping: Enabled Malmö, SE -202 71
 Time Zone: (UTC+01:00) Amsterdam, Berlin, Bern, Rome, Stockholm, Vienna therese.malmgren@kpmg.se
IP Address: 85.225.249.136

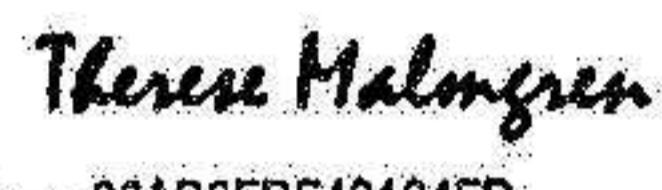
Record Tracking

Status: Original Holder: Therese Malmgren Location: DocuSign
 4/5/2023 8:40:44 PM therese.malmgren@kpmg.se

Signer Events

Therese Malmgren
 therese.malmgren@kpmg.se
 KPMG AB
 Security Level: Email, Account Authentication (None)

Signature

DocuSigned by:

 39AB6FDF43164FD...
 Signature Adoption: Pre-selected Style
 Using IP Address: 85.225.249.136

Timestamp

Sent: 4/5/2023 8:41:34 PM
 Viewed: 4/5/2023 8:42:17 PM
 Signed: 4/5/2023 8:42:23 PM

Authentication Details

Identity Verification Details:
 Workflow ID: facedebc-e28d-4182-adbf-789fbd673b01
 Workflow Name: DocuSign ID Verification
 Workflow Description: The signer will need to identify themselves with a valid government ID.
 Identification Method: Electronic ID
 Type of Electronic ID: BankID Sweden
 Transaction Unique ID: f111439a-85d1-57e3-b462-0e1523346cc6
 Country or Region of ID: SE
 Result: Passed
 Performed: 4/5/2023 8:42:06 PM

Electronic Record and Signature Disclosure:
 Not Offered via DocuSign

In Person Signer Events	Signature	Timestamp
Editor Delivery Events	Status	Timestamp
Agent Delivery Events	Status	Timestamp
Intermediary Delivery Events	Status	Timestamp
Certified Delivery Events	Status	Timestamp
Carbon Copy Events	Status	Timestamp
Witness Events	Signature	Timestamp
Notary Events	Signature	Timestamp
Envelope Summary Events	Status	Timestamps
Envelope Sent	Hashed/Encrypted	4/5/2023 8:41:34 PM
Certified Delivered	Security Checked	4/5/2023 8:42:17 PM
Signing Complete	Security Checked	4/5/2023 8:42:23 PM
Completed	Security Checked	4/5/2023 8:42:23 PM