


Styrelsen och verkställande direktören för
LVI Low Vision International AB
Org nr 556197-3610

får härmed avge
**Årsredovisning
och koncernredovisning**

för räkenskapsåret 2021-01-01 - 2021-12-31

Innehållsförteckning:	Sida
Förvaltningsberättelse	1
Resultaträkning - koncern	3
Balansräkning - koncern	4
Kassaflödesanalys - koncern	6
Resultaträkning - moderföretag	7
Balansräkning - moderföretag	8
Kassaflödesanalys - moderföretag	10
Noter	11
Underskrifter	23



Förvaltningsberättelse

Styrelsen och verkställande direktören för LVI Low Vision International AB avger härmed årsredovisning och koncernredovisning för år 2021

Allmänt om verksamheten

LVI Low Vision International AB utvecklar, tillverkar och marknadsför elektroniska synhjälpmedel

Utveckling och tillverkning sker i Sverige. Marknadsföring sker dels genom egna dotterbolag dels genom distributörer över hela världen.

Väsentliga händelser under räkenskapsåret och förväntad framtida utveckling

Under 2021 så fortsatte Corona-pandemin att påverka oss, dels genom mindre efterfrågan via våra säljkanaler då dessa fortsatt är påverkade i mer eller mindre omfattning. Vi har också hanterat material- och komponentförsörjnings problem som följd av pandemin och det har också varit en generell brist på halvledare så priser på detta har ökat lavinartat vilket kommer synas tydligare under 2022.

LVI har under året startat ett dotterbolag i Frankrike som har den primära uppgiften att etablera företaget på den franska marknaden.

Kvalitet och Miljö

LVI är sedan 1998 certifierat enligt ISO 9001 och sedan 1999 enligt ISO 14001.

Utveckling av företagets verksamhet, resultat och ställning

Koncern

	2021-12-31	2020-12-31	2019-12-31	2018-12-31	2017-12-31
Nettoomsättning tkr	137 636	137 350	126 901	104 840	97 715
Rörelseresultat tkr	12 942	16 764	7 031	3 755	1 534
Balansomslutning tkr	78 543	72 107	62 550	53 578	47 609
Soliditet %	71	65	56	58	59

Eget kapital

	Aktie- kapital	Övrigt tillskjutet kapital	Reserver
<i>Koncernen</i>			
Ingående balans 2021-01-01	3 176 250		705 493
<i>Förändringar direkt mot eget kapital</i>			
Omräkningsdifferenser			478 828
Summa	3 176 250	-	1 184 321
Eget kapital 2021-12-31	3 176 250	-	1 184 321
		<i>Balanserat resultat inkl årets resultat</i>	<i>Innehav utan best. inflytande</i>
<i>Koncernen</i>			
Ingående balans 2021-01-01		39 934 844	2 831 108
<i>Årets resultat</i>		9 597 673	434 222
		49 532 517	3 265 330
<i>Förändringar direkt mot eget kapital</i>			
Omräkningsdifferenser		-2	37 046

Summa Förändringar i redovisade värden	-2	37 046
<i>Transaktioner med ägare</i>		
Utdelning	-1 588 125	
Summa	-1 588 125	-
Eget kapital 2021-12-31	47 944 390	3 302 376

	<i>Aktie- kapital</i>	<i>Reserv- fond</i>	<i>Fritt eget kapital</i>
Moderföretag	3 176 250	1 220 797	39 896 123
Utdelning			-1 588 125
Årets resultat			664 532
Vid årets slut	3 176 250	1 220 797	38 972 530

Förslag till disposition beträffande bolagets vinst eller förlust

Styrelsen föreslår att fritt eget kapital, kronor 38 972 530, disponeras enligt följande:

	<i>Belopp i SEK</i>
Utdelning, 63 525 aktier * 25 kr	1 588 125
Balanseras i ny räkning	37 384 405
Summa	38 972 530


Vad beträffar koncernens och moderföretagets resultat och ställning i övrigt, hänvisas till efterföljande resultat- och balansräkningar med tillhörande noter.

o

2022072008614

Resultaträkning - koncernen

<i>Belopp i SEK</i>	<i>Not</i>	<i>2021-01-01- 2021-12-31</i>	<i>2020-01-01- 2020-12-31</i>
Rörelsens intäkter			
Nettoomsättning	2	137 635 949	137 350 198
Förändring av lager av produkter i arbete, färdiga varor och pågående arbete för annans räkning		1 027 170	-204 492
Övriga rörelseintäkter		1 467 157	4 739 161
		<u>140 130 276</u>	<u>141 884 867</u>
Rörelsens kostnader			
Råvaror och förnödenheter		-32 922 771	-27 238 969
Handelsvaror		-31 472 990	-41 586 813
Övriga externa kostnader	3,5	-17 560 537	-16 243 434
Personalkostnader	4	-44 089 244	-38 794 504
Av- och nedskrivningar av materiella och immateriella anläggningstillgångar		-1 142 695	-1 257 286
		<u>-129 127 637</u>	<u>-124 020 006</u>
Rörelseresultat		<u>12 942 039</u>	<u>16 763 861</u>
Resultat från finansiella poster			
Resultat från värdepapper och fordringar som är anläggningstillgångar		168 459	-215 105
Ränteintäkter och liknande resultatposter	7	53 785	29 645
Räntekostnader och liknande resultatposter	8	-135 669	-259 230
		<u>75 575</u>	<u>-244 690</u>
Resultat efter finansiella poster		<u>13 028 614</u>	<u>16 319 171</u>
Resultat före skatt		<u>13 028 614</u>	<u>16 319 171</u>
Skatt på årets resultat	9	-2 996 719	-4 169 298
Årets resultat		<u>10 031 895</u>	<u>12 149 873</u>
Hänförligt till			
Moderföretagets aktieägare		9 597 673	11 393 977
Innehav utan bestämmande inflytande		434 222	755 896



Balansräkning - koncernen

<i>Belopp i SEK</i>	<i>Not</i>	<i>2021-12-31</i>	<i>2020-12-31</i>
TILLGÅNGAR			
Anläggningstillgångar			
<i>Immateriella anläggningstillgångar</i>			
Goodwill	11	461 798	629 724
		<u>461 798</u>	<u>629 724</u>
<i>Materiella anläggningstillgångar</i>			
Maskiner och andra tekniska anläggningar	12	72 291	124 415
Inventarier, verktyg och installationer	13	3 192 938	2 989 758
		<u>3 265 229</u>	<u>3 114 173</u>
<i>Finansiella anläggningstillgångar</i>			
Andra långfristiga värdepappersinnehav		5 000	5 000
Uppskjuten skattefordran	16	1 997 020	2 345 599
Andra långfristiga fordringar		487 842	459 502
		<u>2 489 862</u>	<u>2 810 101</u>
Summa anläggningstillgångar		<u>6 216 889</u>	<u>6 553 998</u>
Omsättningstillgångar			
<i>Varulager m m</i>			
Råvaror och förnödenheter		16 819 501	11 903 558
Varor under tillverkning		228 638	372 831
Färdiga varor och handelsvaror		16 542 571	14 147 244
Förskott till leverantörer		423 895	229 765
		<u>34 014 605</u>	<u>26 653 398</u>
<i>Kortfristiga fordringar</i>			
Kundfordringar		17 361 801	14 722 562
Skattefordringar		657 419	166 409
Övriga fordringar		617 251	931 967
Förutbetalda kostnader och upplupna intäkter		1 294 127	1 251 745
		<u>19 930 598</u>	<u>17 072 683</u>
<i>Kassa och bank</i>		18 380 809	21 827 524
Summa omsättningstillgångar		<u>72 326 012</u>	<u>65 553 605</u>
SUMMA TILLGÅNGAR		<u>78 542 901</u>	<u>72 107 603</u>

2022072008616

Balansräkning - koncernen

<i>Belopp i SEK</i>	<i>Not</i>	<i>2021-12-31</i>	<i>2020-12-31</i>
EGET KAPITAL OCH SKULDER			
<i>Eget kapital</i>			
Aktiekapital		3 176 250	3 176 250
Reserver		1 184 321	705 493
Balanserat resultat inkl årets resultat		47 944 390	39 934 844
Eget kapital hänförligt till moderföretagets aktieägare		52 304 961	43 816 587
Innehav utan bestämmande inflytande		3 302 376	2 831 108
Summa eget kapital		55 607 337	46 647 695
<i>Avsättningar</i>			
Övriga avsättningar		555 044	647 298
		555 044	647 298
<i>Långfristiga skulder</i>			
Övriga skulder till kreditinstitut	18,19	630 000	1 570 000
		630 000	1 570 000
<i>Kortfristiga skulder</i>			
Skulder till kreditinstitut	19	940 000	1 428 000
Förskott från kunder		302 172	358 262
Leverantörsskulder		7 169 790	5 716 106
Skatteskulder		2 079 992	3 587 256
Övriga kortfristiga skulder		4 742 838	5 967 560
Upplupna kostnader och förutbetalda intäkter	20	6 515 728	6 185 426
		21 750 520	23 242 610
SUMMA EGET KAPITAL OCH SKULDER		78 542 901	72 107 603

Kassaflödesanalys - koncern

<i>Belopp i SEK</i>	<i>Not</i>	<i>2021-12-31</i>	<i>2020-12-31</i>
Den löpande verksamheten			
Resultat efter finansiella poster		13 028 614	16 319 171
Justeringar för poster som inte ingår i kassaflödet, m m		1 430 130	994 713
		<u>14 458 744</u>	<u>17 313 884</u>
Betald skatt		-4 564 006	-907 143
Kassaflöde från den löpande verksamheten före förändringar av rörelsekapital		9 894 738	16 406 741
<i>Kassaflöde från förändringar i rörelsekapital</i>			
Ökning(-)/Minskning (+) av varulager		-7 361 207	543 345
Ökning(-)/Minskning (+) av rörelsefordringar		-2 366 905	579 755
Ökning(+)/Minskning (-) av rörelseskulder		503 174	-1 521 881
Kassaflöde från den löpande verksamheten		669 800	16 007 960
Investeringsverksamheten			
Förvärv av materiella anläggningstillgångar		-1 329 509	-1 399 665
Avyttring av materiella anläggningstillgångar		257 459	143 332
Förvärv av finansiella anläggningstillgångar		-28 340	-21 687
Kassaflöde från investeringsverksamheten		-1 100 390	-1 278 020
Finansieringsverksamheten			
Amortering av låneskulder		-1 428 000	-3 218 105
Utbetald utdelning till moderföretagets aktieägare		-1 588 125	-
Kassaflöde från finansieringsverksamheten		-3 016 125	-3 218 105
Årets kassaflöde		-3 446 715	11 511 835
Likvida medel vid årets början		21 827 524	10 315 689
Likvida medel vid årets slut		18 380 809	21 827 524

Justeringsposter redovisas i not 24

Handwritten signature and initials, possibly 'a' and a stylized signature.

2022072008618

Resultaträkning - moderföretag

<i>Belopp i SEK</i>	<i>Not</i>	<i>2021-01-01- 2021-12-31</i>	<i>2020-01-01- 2020-12-31</i>
Rörelsens intäkter			
Nettoomsättning	2	72 510 473	61 668 088
Förändringar av lager av produkter i arbete, färdiga varor och pågående arbete för annans räkning		697 583	46 739
Övriga rörelseintäkter		71 698	2 234 417
		<u>73 279 754</u>	<u>63 949 244</u>
Rörelsens kostnader			
Råvaror och förnödenheter		-32 922 771	-27 238 969
Handelsvaror		-4 427 498	-4 347 265
Övriga externa kostnader	3,5	-9 704 454	-7 904 480
Personalkostnader	4	-20 459 151	-17 209 861
Av- och nedskrivningar av materiella och immateriella anläggningstillgångar		-260 266	-365 787
		<u>-5 673 730</u>	<u>-5 266 362</u>
Rörelseresultat		<u>5 505 614</u>	<u>6 882 882</u>
Resultat från finansiella poster			
Resultat från andelar i koncernföretag	6	-3 755 843	-2 555 843
Resultat från övriga värdepapper och fordringar som är anläggningstillgångar		168 459	-215 105
Ränteintäkter och liknande resultatposter	7	3 098	46 244
Räntekostnader och liknande resultatposter	8	-90 775	-159 847
		<u>1 830 553</u>	<u>3 998 331</u>
Resultat efter finansiella poster		<u>1 830 553</u>	<u>3 998 331</u>
Resultat före skatt		<u>1 830 553</u>	<u>3 998 331</u>
Skatt på årets resultat	9,10	-1 166 020	-1 320 548
Årets resultat		<u>664 533</u>	<u>2 677 783</u>

2022072008619

Balansräkning - moderföretag

Belopp i SEK	Not	2021-12-31	2020-12-31
TILLGÅNGAR			
Anläggningstillgångar			
<i>Materiella anläggningstillgångar</i>			
Maskiner och andra tekniska anläggningar	12	72 291	124 415
Inventarier, verktyg och installationer	13	549 751	718 458
		<u>622 042</u>	<u>842 873</u>
<i>Finansiella anläggningstillgångar</i>			
Andelar i koncernföretag	14	11 368 622	14 990 516
Fordringar hos koncernföretag	15	1 808 740	1 637 720
Andra långfristiga värdepappersinnehav		5 000	5 000
Andra långfristiga fordringar		84 595	84 595
		<u>13 266 957</u>	<u>16 717 831</u>
Summa anläggningstillgångar		<u>13 888 999</u>	<u>17 560 704</u>
Omsättningstillgångar			
<i>Varulager m m</i>			
Råvaror och förnödenheter		16 819 501	11 903 558
Varor under tillverkning		228 638	372 831
Färdiga varor och handelsvaror		3 199 979	2 542 597
Förskott till leverantörer		410 361	201 831
		<u>20 658 479</u>	<u>15 020 817</u>
<i>Kortfristiga fordringar</i>			
Kundfordringar		3 629 152	1 866 011
Fordringar hos koncernföretag		8 425 866	8 326 661
Aktuell skattefordran		455 963	-
Övriga fordringar		47 784	548 685
Förutbetalda kostnader och upplupna intäkter		861 778	777 135
		<u>13 420 543</u>	<u>11 518 492</u>
Kassa och bank		<u>12 749 415</u>	<u>20 197 405</u>
Summa omsättningstillgångar		<u>46 828 437</u>	<u>46 736 714</u>
SUMMA TILLGÅNGAR		<u>60 717 436</u>	<u>64 297 418</u>

2022072008620

Balansräkning - moderföretag

Belopp i SEK	Not	2021-12-31	2020-12-31
EGET KAPITAL OCH SKULDER			
Eget kapital			
<i>Bundet eget kapital</i>			
Aktiekapital (38010 A-aktier, 25515 B-aktier)		3 176 250	3 176 250
Reservfond		1 220 797	1 220 797
		<u>4 397 047</u>	<u>4 397 047</u>
<i>Fritt eget kapital</i>			
Balanserad vinst eller förlust	17	38 307 997	37 218 340
Årets resultat		664 533	2 677 783
		<u>38 972 530</u>	<u>39 896 123</u>
Summa eget kapital		<u>43 369 577</u>	<u>44 293 170</u>
Avsättningar			
Övriga avsättningar		215 000	300 000
		<u>215 000</u>	<u>300 000</u>
Långfristiga skulder			
Övriga skulder till kreditinstitut	18,19	630 000	1 570 000
Skulder till koncernföretag		339 275	339 237
		<u>969 275</u>	<u>1 909 237</u>
Kortfristiga skulder			
Skulder till kreditinstitut	19	940 000	1 428 000
Förskott från kunder		54 066	55 112
Leverantörsskulder		3 150 153	3 396 880
Skulder till koncernföretag		6 433 383	7 402 559
Aktuell skatteskuld		-	930 909
Övriga kortfristiga skulder		1 196 603	620 094
Upplupna kostnader och förutbetalda intäkter	20	4 389 379	3 961 457
		<u>16 163 584</u>	<u>17 795 011</u>
SUMMA EGET KAPITAL OCH SKULDER		<u>60 717 436</u>	<u>64 297 418</u>

2022072008621

Kassaflödesanalys - moderföretag

<i>Belopp i SEK</i>	<i>Not</i>	<i>2021-12-31</i>	<i>2020-12-31</i>
Den löpande verksamheten			
Resultat efter finansiella poster		1 830 553	3 998 332
Justeringar för poster som inte ingår i kassaflödet, m m		3 762 650	3 136 735
		5 593 203	7 135 067
Betald skatt		-2 552 892	59 290
Kassaflöde från den löpande verksamheten före förändringar av rörelsekapital		3 040 311	7 194 357
<i>Kassaflöde från förändringar i rörelsekapital</i>			
Ökning(-)/Minskning (+) av varulager		-5 637 662	-56 352
Ökning(-)/Minskning (+) av rörelsefordringar		-1 446 087	6 676 793
Ökning(+)/Minskning (-) av rörelseskulder		-212 520	960 073
Kassaflöde från den löpande verksamheten		-4 255 958	14 774 871
Investeringsverksamheten			
Förvärv av dotterföretag		-133 949	-
Förvärv av materiella anläggningstillgångar		-39 435	-84 473
Förvärv av finansiella anläggningstillgångar		-	-51 595
Avyttring av finansiella anläggningstillgångar		-	797 715
Kassaflöde från investeringsverksamheten		-173 384	661 647
Finansieringsverksamheten			
Amortering av låneskulder		-1 430 523	-3 171 577
Utbetald utdelning till moderföretagets aktieägare		-1 588 125	-
Kassaflöde från finansieringsverksamheten		-3 018 648	-3 171 577
Årets kassaflöde		-7 447 990	12 264 941
Likvida medel vid årets början		20 197 405	7 932 464
Likvida medel vid årets slut		12 749 415	20 197 405

Justeringsposter redovisas i not 24

Noter

Not 1 Redovisningsprinciper

Belopp i SEK om inget annat anges.

Allmänna redovisningsprinciper

Årsredovisningen har upprättats i enlighet med årsredovisningslagen och Bokföringsnämndens allmänna råd BFNAR 2012:1 Årsredovisning och koncernredovisning (K3).

Moderföretaget tillämpar samma redovisningsprinciper som koncernen utom i de fall som anges nedan under avsnittet "Redovisningsprinciper i moderföretaget".

Värderingsprinciper mm

Tillgångar, avsättningar och skulder har värderats till anskaffningsvärden om inget annat anges nedan.

Immateriella tillgångar

Immateriella anläggningstillgångar som förvärvats av företaget är redovisade till anskaffningsvärde minus ackumulerade avskrivningar och nedskrivningar,

Avskrivningar

Avskrivning sker linjärt över tillgångens beräknade nyttjandeperiod. Avskrivningen redovisas som kostnad i resultaträkningen.

Koncern
år

Följande avskrivningstider tillämpas:

Förvärvade immateriella tillgångar

Goodwill

5

Materiella anläggningstillgångar

Materiella anläggningstillgångar redovisas till anskaffningsvärde minskat med ackumulerade avskrivningar och nedskrivningar. I anskaffningsvärdet ingår förutom inköpspriset även utgifter som är direkt hänförliga till förvärvet.

Avskrivningar

Avskrivning sker linjärt över tillgångens beräknade nyttjandeperiod. Avskrivningen redovisas som kostnad i resultaträkningen.

Följande avskrivningstider tillämpas:

Koncern
år

Moder-
företag
år

Materiella anläggningstillgångar:

-Maskiner och andra tekniska anläggningar

5-7

5-7

-Inventarier, verktyg och installationer

5-7

5-7

Nedskrivningar - materiella och immateriella anläggningstillgångar

Vid varje balansdag bedöms om det finns någon indikation på att en tillgångs värde är lägre än dess redovisade värde. Om en sådan indikation finns, beräknas tillgångens återvinningsvärde.

Återvinningsvärdet är det högsta av verkligt värde med avdrag för försäljningskostnader och nyttjandevärde. Vid beräkning av nyttjandevärdet beräknas nuvärdet av de framtida kassaflöden som tillgången väntas ge upphov till i den löpande verksamheten samt när den avyttras eller utrangeras. Den diskonteringsränta som används är före skatt och återspeglar marknadsmässiga bedömningar av pengars tidsvärde och de risker som avser tillgången. En tidigare nedskrivning återförs endast om de skäl som låg till grund för beräkningen av återvinningsvärdet vid den senaste nedskrivningen har förändrats.

Leasing - leasetagare

Alla leasingavtal har klassificerats som operationella leasingavtal.

Operationella leasingavtal

Leasingavgifterna enligt operationella leasingavtal, inklusive förhöjd förstagångshyra men exklusive utgifter för tjänster som försäkring och underhåll, redovisas som kostnad linjärt över leasingperioden.

Utländsk valuta

Poster i utländsk valuta

Monetära poster i utländsk valuta räknas om till balansdagens kurs. Icke-monetära poster räknas inte om utan redovisas till kursen vid anskaffningstillfället.

Nettoinvesteringar i utlandsverksamhet

En valutakursdifferens som avser en monetär post som utgör en del av en nettoinvestering i en utlandsverksamhet och som är värderad utifrån anskaffningsvärde redovisas i koncernredovisningen som en separat komponent direkt i eget kapital.

Omräkning av utlandsverksamheter

Tillgångar och skulder, inklusive goodwill och andra koncernmässiga över- och undervärden, räknas om till redovisningsvalutan till balansdagskurs. Intäkter och kostnader räknas om till avista kursen per varje dag för affärshändelserna om inte en kurs som utgör en approximation av den faktiska kursen används (t.ex. genomsnittlig kurs). Valutakursdifferenser som uppkommer vid omräkningen redovisas direkt mot eget kapital.


Varulager

Varulagret är upptaget till det lägsta av anskaffningsvärdet och nettoförsäljningsvärdet. Därvid har inkuransrisk beaktats. Anskaffningsvärdet beräknas enligt först in- först ut- principen. I anskaffningsvärdet ingår förutom utgifter för inköp även utgifter för att bringa varorna till deras aktuella plats och skick.

I egentillverkade halv- och helfabrikat består anskaffningsvärdet av direkta tillverkningskostnader och de indirekta kostnader som utgör mer än en oväsentlig del av den sammanlagda utgiften för tillverkningen. Vid värdering har hänsyn tagits till normalt kapacitetsutnyttjande.

Finansiella tillgångar och skulder

Finansiella tillgångar och skulder redovisas i enlighet med kapitel 11 (Finansiella instrument värderade utifrån anskaffningsvärdet) i BFNAR 2012:1.



Skatt

Skatt på årets resultat i resultaträkningen består av aktuell skatt och uppskjuten skatt. Aktuell skatt är inkomstskatt för innevarande räkenskapsår som avser årets skattepliktiga resultat och den del av tidigare räkenskapsårs inkomstskatt som ännu inte har redovisats. Uppskjuten skatt är inkomstskatt för skattepliktigt resultat avseende framtida räkenskapsår till följd av tidigare transaktioner eller händelser.

Uppskjuten skatteskuld redovisas för alla skattepliktiga temporära skillnader, dock inte för temporära skillnader som härrör från första redovisningen av goodwill. Uppskjuten skattefordran redovisas för avdragsgilla temporära skillnader och för möjligheten att i framtiden använda skattemässiga underskottsavdrag. Värderingen baseras på hur det redovisade värdet för motsvarande tillgång eller skuld förväntas återvinnas respektive regleras. Beloppen baseras på de skattesatser och skatteregler som är beslutade före balansdagen och har inte nuvärdesberäknats.

Avsättningar

En avsättning redovisas i balansräkningen när företaget har en legal eller informell förpliktelse till följd av en inträffad händelse och det är sannolikt att ett utflöde av resurser krävs för att reglera förpliktelsen och en tillförlitlig uppskattning av beloppet kan göras.

Vid första redovisningstillfället värderas avsättningar till den bästa uppskattningen av det belopp som kommer att krävas för att reglera förpliktelsen på balansdagen. Avsättningarna omprövas varje balansdag.

Eventualförpliktelser

En eventualförpliktelse är:

- * En möjlig förpliktelse som till följd av inträffade händelser och vars förekomst endast kommer att bekräftas av en eller flera osäkra framtida händelser, som inte helt ligger inom företagets kontroll, inträffar eller uteblir, eller
- * En befintlig förpliktelse till följd av inträffade händelser, men som inte redovisas som skuld eller avsättning eftersom det inte är sannolikt att ett utflöde av resurser kommer att krävas för att reglera förpliktelsen eller förpliktelsens storlek inte kan beräknas med tillräcklig tillförlitlighet.

Eventualförpliktelser är en sammanfattande beteckning för sådana garantier, ekonomiska åtaganden och eventuella förpliktelser som inte tas upp i balansräkningen.

Intäkter


Det inflöde av ekonomiska fördelar som företaget erhållit eller kommer att erhålla för egen räkning redovisas som intäkt. Intäkter värderas till verkliga värdet av det som erhållits eller kommer att erhållas, med avdrag för rabatter.

Ränteintäkt redovisas när de ekonomiska fördelarna som är förke menippadd transaktionen sannolikt kommer att tillfalla samt när inkomsten kan beräknas på ett tillförlitligt sätt

Koncernredovisning

Dotterföretag

Dotterföretag är företag i vilka moderföretaget direkt eller indirekt innehar mer än 50 % av röstetalet eller på annat sätt har ett bestämmande inflytande. Bestämmande inflytande innebär en rätt att utforma ett företags finansiella och operativa strategier i syfte att erhålla ekonomiska fördelar. Redovisningen av rörelseförvärv bygger på enhetssynen. Det innebär att förvärvsanalysen upprättas per den tidpunkt då förvärvaren får bestämmande inflytande. Från och med denna tidpunkt ses förvärvaren och den förvärvade enheten som en redovisningsenhet. Tillämpningen av enhetssynen innebär vidare att alla tillgångar (inklusive goodwill) och skulder samt intäkter och kostnader medräknas i sin helhet även för delägda dotterföretag.



Anskaffningsvärdet för dotterföretag beräknas till summan av verkligt värde vid förvärvstidpunkten för erlagda tillgångar med tillägg av uppkomna och övertagna skulder samt emitterade eget kapitalinstrument, utgifter som är direkt hänförliga till rörelseförvärvet samt eventuell tilläggsköpeskilling. I förvärvsanalysen fastställs det verkliga värdet, med några undantag, vid förvärvstidpunkten av förvärvade identifierbara tillgångar och övertagna skulder samt minoritetsintresse. Minoritetsintresse värderas till verkligt värde vid förvärvstidpunkten. Från och med förvärvstidpunkten inkluderas i koncernredovisningen det förvärvade företagets intäkter och kostnader, identifierbara tillgångar och skulder liksom eventuell uppkommen goodwill eller negativ goodwill.

Goodwill

Koncernmässig goodwill uppkommer när anskaffningsvärdet vid förvärv av andelar i dotterföretag överstiger det i förvärvsanalysen fastställda värdet på det förvärvade företagets identifierbara nettotillgångar. Goodwill redovisas till anskaffningsvärde med avdrag för ackumulerade avskrivningar och eventuell nedskrivning.

Förändringar i ägarandel

Vid förvärv av ytterligare andelar i företag som redan är dotterföretag upprättas inte någon ny förvärvsanalys eftersom moderföretaget redan har bestämmande inflytande. Eftersom förändringar i innehavet i företag som är dotterföretag enbart är en transaktion mellan ägarna redovisas inte någon vinst eller förlust i resultaträkningen utan effekten av transaktionen redovisas enbart i eget kapital.

Redovisningsprinciper i moderföretaget

Redovisningsprinciperna i moderföretaget överensstämmer med de ovan angivna redovisningsprinciperna i koncernredovisningen utom i nedanstående fall.

Andelar i dotterföretag

Andelar i dotterföretag redovisas till anskaffningsvärde minskat med ackumulerade nedskrivningar med tillägg för uppskrivningar. I anskaffningsvärdet ingår förutom inköpspriset även utgifter som är direkt hänförliga till förvärvet.

Skatt

I moderföretaget särredovisas inte uppskjuten skatt som är hänförlig till obeskattade reserver.

Anteciperad utdelning

Eftersom moderföretaget innehar mer än hälften av rösterna för samtliga andelar i dotterföretaget redovisas utdelning när rätten att få utdelning bedöms som säker och kan beräknas på ett tillförlitligt sätt.

Koncernbidrag och aktieägartillskott

Koncernbidrag som erhållits/lämnats redovisas som en bokslutsdisposition i resultaträkningen. Aktieägartillskott som lämnas utan att emitterade aktier eller andra egetkapitalinstrument erhållits i utbyte redovisas i balansräkningen som en ökning av andelens redovisade värde.

Not 2 Nettoomsättning per geografisk marknad

	2021-01-01- 2021-12-31	2020-01-01- 2020-12-31
Koncern		
<i>Nettoomsättning per geografisk marknad</i>		
EU	105 558 398	105 565 700
Övriga marknader	32 077 251	31 784 498
	<u>137 635 649</u>	<u>137 350 198</u>

Moderföretag

Nettoomsättning per geografisk marknad

EU	48 085 232	41 203 636
Övriga marknader	24 424 941	20 464 452
	<u>72 510 173</u>	<u>61 668 088</u>

Not 3 Arvode och kostnadsersättning till revisorer

	2021-01-01- 2021-12-31	2020-01-01- 2020-12-31
Koncern		
Revisionsarvode	291 340	285 960
Andra uppdrag	76 815	212 650
Summa	<u>368 155</u>	<u>498 610</u>
Moderföretag		
<i>KPMG</i>		
Revisionsarvode	109 365	105 300
Andra uppdrag	76 815	212 650
Summa	<u>186 180</u>	<u>317 950</u>

Not 4 Anställda, personalkostnader och arvoden till styrelse

Medelantalet anställda

	2021-01-01- 2021-12-31	Varav män	2020-01-01- 2020-12-31	Varav män
Moderföretag				
Sverige	<u>28</u>	<u>22</u>	<u>27</u>	<u>19</u>
Totalt moderföretaget	28	22	27	19
Dotterföretag				
Sverige	7	6	7	6
Utomlands	<u>20</u>	<u>15</u>	<u>20</u>	<u>17</u>
Totalt dotterföretag	<u>27</u>	<u>21</u>	<u>27</u>	<u>23</u>
Koncernen totalt	55	43	54	42

Redovisning av könsfördelning bland ledande befattningshavare

	2021-12-31 Andel kvinnor i %	2020-12-31 Andel kvinnor i %
Moderföretag		
Styrelsen	-	-
Övriga ledande befattningshavare	20	40
Koncern		
Styrelsen	-	-
Övriga ledande befattningshavare	-	-

Löner och andra ersättningar samt sociala kostnader, inklusive pensionskostnader

	2021-01-01- 2021-12-31	2020-01-01- 2020-12-31
Moderföretag		
Styrelse och VD	1 369 468	1 322 696
Övriga anställda	12 457 526	10 610 412
Summa	13 826 994	11 933 108
Sociala kostnader (varav pensionskostnader) 1)	6 252 884 1 804 204	4 868 492 1 575 582
Dotterföretag		
Styrelse och VD	1 467 249	1 093 339
Övriga anställda	17 149 333	15 420 148
Summa	18 616 582	16 513 487
Sociala kostnader (varav pensionskostnader)	4 960 664 819 328	3 854 334 785 273
Koncern		
Styrelse och VD	2 836 717	2 416 035
Övriga anställda	29 606 859	26 030 560
Summa	32 443 576	28 446 595
Sociala kostnader (varav pensionskostnader) 2)	11 213 548 2 623 532	8 722 826 2 360 855

1) Av moderföretagets pensionskostnader avser 486 571 (fg år 484 509) företagets ledning avseende 1 (1) personer. Företagets utestående pensionsförpliktelser till dessa uppgår till 0 (fg år 0).

2) Av koncernens pensionskostnader avser 594 283 (fg år 580 375) företagets ledning avseende 3 (3) personer. Koncernens utestående pensionsförpliktelser till dessa uppgår till 0 (fg år 0).

Not 5 Operationell leasing - leasetagare

	2021-01-01- 2021-12-31	2020-01-01- 2020-12-31
Koncern		
<i>Tillgångar som innehas via operationella leasingavtal</i>		
Minimileaseavgifter	1 062 018	1 128 838
Räkenskapsårets kostnadsförda leasingavgifter	1 062 018	1 128 838
Avtalade framtida minimileaseavgifter avseende icke uppsägningsbara kontrakt förfaller till betalning:		
Inom ett år	681 411	926 516
Mellan ett och fem år	648 200	927 396
	1 329 611	1 853 912
Moderföretag		
<i>Tillgångar som innehas via operationella leasingavtal</i>		
Minimileaseavgifter	785 613	793 994
Räkenskapsårets kostnadsförda leasingavgifter	785 613	793 994
Avtalade framtida minimileaseavgifter avseende icke uppsägningsbara kontrakt förfaller till betalning:		
Inom ett år	527 298	754 363
Mellan ett och fem år	302 774	927 396
	830 072	1 681 759

2022072008628

Not 6 Resultat från andelar i koncernföretag

	2021-01-01- 2021-12-31	2020-01-01- 2020-12-31
Nedskrivningar	-3 755 843	-2 555 843
	-3 755 843	-2 555 843

Not 7 Övriga ränteintäkter och liknande resultatposter

	2021-01-01- 2021-12-31	2020-01-01- 2020-12-31
Koncern		
Ränteintäkter, övriga	1 662	3 780
Övrigt	52 123	25 865
	53 785	29 645
Moderföretag		
Ränteintäkter, koncernföretag	3 098	45 993
Ränteintäkter, övriga	-	251
	3 098	46 244

Not 8 Räntekostnader och liknande resultatposter

	2021-01-01- 2021-12-31	2020-01-01- 2020-12-31
Koncern		
Räntekostnader, övriga	114 964	171 960
Övrigt	20 695	87 270
	135 659	259 230
Moderföretag		
Räntekostnader, koncernföretag	872	1
Räntekostnader, övriga	89 903	159 846
	90 775	159 847

Not 9 Skatt på årets resultat

	2021-01-01- 2021-12-31	2020-01-01- 2020-12-31
Koncern		
Aktuell skatt	2 565 732	4 083 696
Uppskjuten skatt	430 987	85 602
	2 996 719	4 169 298
Moderföretag		
Aktuell skatt	1 166 020	1 320 548
	1 166 020	1 320 548

Not 10 Avstämning effektiv skatt

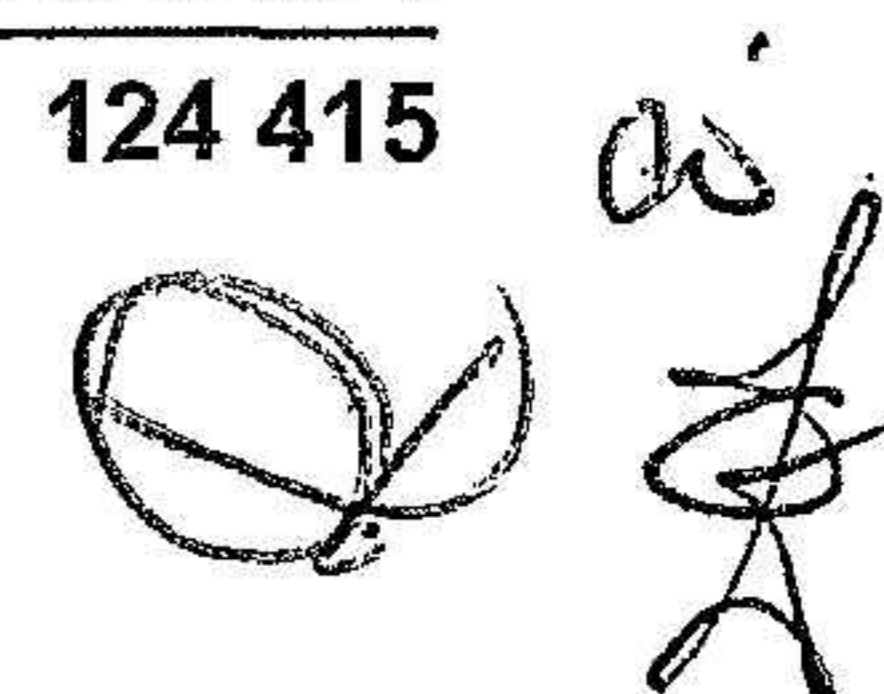
	2021		2020	
	Procent	Belopp	Procent	Belopp
Moderföretaget				
Resultat före skatt		1 830 553		3 998 331
Skatt enligt gällande skattesats för moderföretaget	20,6%	377 093	21,4%	855 642
Andra icke-avdragsgilla kostnader	43,2%	790 465	13,9%	556 603
Skatt hänförlig till tidigare år			-2,3%	-91 697
Övrigt	0,0%	-1 538		
Redovisad effektiv skatt	63,7%	-1 166 020	20,1%	-1 320 548

Not 11 Goodwill

	2021-12-31	2020-12-31
Koncern		
<i>Ackumulerade anskaffningsvärden:</i>		
-Vid årets början	839 631	7 018 631
-Omklassificeringar	-	-6 179 000
Vid årets slut	839 631	839 631
<i>Ackumulerade avskrivningar:</i>		
-Vid årets början	-206 907	-4 856 451
-Omklassificeringar	-	4 817 470
-Årets avskrivning	-167 926	-167 926
Vid årets slut	-374 833	-206 907
<i>Ackumulerade nedskrivningar:</i>		
-Vid årets början	-	-1 364 530
-Omklassificeringar	-	1 364 530
Vid årets slut	-	-
Redovisat värde vid årets slut	464 798	632 724

Not 12 Maskiner och andra tekniska anläggningar

	2021-12-31	2020-12-31
Koncern		
<i>Ackumulerade anskaffningsvärden:</i>		
-Vid årets början	6 150 789	6 104 789
-Nyanskaffningar	39 435	46 000
	6 190 224	6 150 789
<i>Ackumulerade avskrivningar enligt plan:</i>		
-Vid årets början	-6 026 374	-5 830 817
-Årets avskrivning enligt plan	-91 559	-195 557
	-6 117 933	-6 026 374
Redovisat värde vid årets slut	72 291	124 415
Moderföretag		
<i>Ackumulerade anskaffningsvärden:</i>		
-Vid årets början	6 150 789	6 104 789
-Nyanskaffningar	39 435	46 000
	6 190 224	6 150 789
<i>Ackumulerade avskrivningar enligt plan:</i>		
-Vid årets början	-6 026 374	-5 830 817
-Årets avskrivning enligt plan	-91 559	-195 557
	-6 117 933	-6 026 374
Redovisat värde vid årets slut	72 291	124 415



Not 13 Inventarier, verktyg och installationer

	2021-12-31	2020-12-31
Koncern		
<i>Ackumulerade anskaffningsvärden:</i>		
-Vid årets början	5 557 855	5 118 876
-Nyanskaffningar	1 290 074	1 353 665
-Avyttringar och utrangeringar	-979 380	-741 760
-Årets omräkningsdifferenser	95 745	-172 926
	<u>5 964 294</u>	<u>5 557 855</u>
 <i>Ackumulerade avskrivningar enligt plan:</i>		
-Vid årets början	-2 568 097	-2 303 210
-Avyttringar och utrangeringar	726 823	556 428
-Årets avskrivning enligt plan	-883 210	-893 803
-Årets omräkningsdifferenser	-46 872	72 488
	<u>-2 771 356</u>	<u>-2 568 097</u>
Redovisat värde vid årets slut	3 192 938	2 989 758
 Moderföretag		
<i>Ackumulerade anskaffningsvärden:</i>		
-Vid årets början	1 682 038	1 643 565
-Nyanskaffningar	-	38 473
	<u>1 682 038</u>	<u>1 682 038</u>
 <i>Ackumulerade avskrivningar enligt plan:</i>		
-Vid årets början	-963 580	-793 350
-Årets avskrivning enligt plan	-168 707	-170 230
	<u>-1 132 287</u>	<u>-963 580</u>
Redovisat värde vid årets slut	549 751	718 458

Not 14 Andelar i koncernföretag

	2021-12-31	2020-12-31
<i>Ackumulerade anskaffningsvärden:</i>		
-Vid årets början	18 997 202	18 997 202
-Förvärv	133 949	-
-Vid årets slut	<u>19 131 151</u>	<u>18 997 202</u>
 <i>Ackumulerade uppskrivningar:</i>		
-Vid årets början	-	3 025 000
-Omklassificeringar	-	-3 025 000
Vid årets slut	-	-
 <i>Ackumulerade nedskrivningar:</i>		
-Vid årets början	-4 006 686	-4 475 843
-Omklassificeringar	-	3 025 000
-Årets nedskrivningar	-3 755 843	-2 555 843
Vid årets slut	<u>-7 762 529</u>	<u>-4 006 686</u>
Redovisat värde vid årets slut	11 368 622	14 990 516

Spec av moderföretagets och koncernens innehav av andelar i koncernföretag

Ägarandelen av kapitalet avses, vilket även överensstämmer med andelen av rösterna för totalt antal aktier.

Dotterföretag / Org nr / Säte	Antal andelar	i %	Redovisat värde
LVI Data AB, 556214-0623, Växjö	2 000	100	200 000
LVI Belgium N.V. 0440.253.977, Belgien	1 249	99,9	498 490
LVI Danmark ApS, 209.706, Danmark	200	100	260 620
LVI LowVisionInternational GmbH, 020.4.035.190-3, Schweiz	20	100	1 787 709
LVI Low Vision Inno Oy, 2186585-5, Finland	100	100	143 154
Provista AS, 980 627 012, Norge	6 800	100	4 851 010
LVI Deutschland, 125331, Tyskland	20 000	80	721 552
Dolphin Computer Access AS, 996 761 037, Norge	1 000	100	260 676
LVI America Inc, 32-0546404, USA	5 000	100	40 188
Individual Computer Application AB, 556573-8746, Göteborg	600	60	2 471 274
LVI Low Vision International France SASU, Frankrike	1 000	100	133 949
			11 368 622

Not 15 Fordringar hos koncernföretag

	2021-12-31	2020-12-31
Moderföretag		
Akkumulerade anskaffningsvärden:		
-Vid årets början	1 637 720	2 655 670
-Reglerade fordringar	-	-797 715
-Årets valutakurs-/omräkningsdifferenser	171 020	-220 235
Redovisat värde vid årets slut	1 808 740	1 637 720

Värde vid årets slut avser lån till LVI America Inc.

Not 16 Uppskjuten skatt

	Uppskjuten skattefordran	Uppskjuten skatteskuld	Netto
Koncern - 2021-12-31			
Internvinster i lager	1 079 804		1 079 804
Obeskattade reserver		-158 874	-158 874
Övriga temporära skillnader	12 897		12 897
Underskottsavdrag	1 063 193		1 063 193
	2 155 894	-158 874	1 997 020
			1 997 020
Koncern - 2020-12-31			
Internvinster i lager	1 192 270		1 192 270
Obeskattade reserver		-238 005	-238 005
Övriga temporära skillnader	19 446		19 446
Underskottsavdrag	1 371 888		1 371 888
	2 583 604	-238 005	2 345 599
			2 345 599

Not 17 Disposition av vinst eller förlust

Styrelsen föreslår att fritt eget kapital, 38 972 530, disponeras enligt följande:

Utdelning, 63 525 aktier * 25 kr	1 588 125
Balanseras i ny räkning	37 384 405
Summa	38 972 530

Not 18 Checkräkningskredit

	Koncern	Moderföretag
Beviljad kreditlimit	12 800 000	12 800 000
Outnyttjad del	-12 800 000	-12 800 000
Utnyttjat kreditbelopp	-	-

Not 19 Övriga skulder till kreditinstitut

	Koncern	Moderföretag
Förfallotidpunkt, inom ett år från balansdagen	940 000	940 000
Förfallotidpunkt, 1-5 år från balansdagen	630 000	630 000
	1 570 000	1 570 000

Not 20 Upplupna kostnader och förutbetalda intäkter

	Koncern	Moderföretag
Löner och sociala kostnader	5 105 871	3 758 526
Övriga upplupna kostnader	1 409 857	630 853
	6 515 728	4 389 379

Not 21 Ställda säkerheter och eventalförpliktelser - koncernen

Ställda säkerheter

	2021-12-31	2020-12-31
<i>För egna skulder och avsättningar</i>		
Företagsinteckningar	18 700 000	18 700 000
Aktier i dotterbolag	4 094 755	2 450 840
Pantsättningar	3 076 500	2 863 800
Summa ställda säkerheter	25 871 255	24 014 640

Eventalförpliktelser

Inga (fg år Inga)

Not 22 Ställda säkerheter och eventualförpliktelser - moderföretaget

Ställda säkerheter

	2021-12-31	2020-12-31
<i>För egna skulder och avsättningar</i>		
Företagsinteckningar	18 200 000	18 200 000
Aktier i dotterbolag	2 425 505	3 638 258
Summa ställda säkerheter	20 625 505	21 838 258

Eventualförpliktelser

Borgensförbindelser till förmån för koncernföretag 102 269 (fg år 100 375) och garantier för dotterbolag 1 003 811 (fg år 1 070 229).

Not 23 Väsentliga händelser efter räkenskapsårets slut

Med tanke på invasionen av Ukraina och vad som därav följer är framtiden svårbedömd.

Not 24 Övriga upplysningar till kassaflödesanalysen

	2021-12-31	2020-12-31
Justering för poster som inte ingår i kassaflödet mm		
<i>Koncernen</i>		
Av- och nedskrivningar	1 142 695	1 257 286
Orealiserade kursdifferenser	391 033	-399 467
Rearesultat försäljning av anläggningstillgångar	-4 902	42 000
Övriga avsättningar	-98 696	105 916
Övriga ej kassaflödespåverkande poster	-	-11 022
	1 430 130	994 713
<i>Moderföretaget</i>		
Avskrivningar	260 266	365 787
Nedskrivningar	3 755 843	2 555 843
Orealiserade kursdifferenser	-168 459	215 105
Övriga avsättningar	-85 000	-
	3 762 650	3 136 735

Not 25 Koncernuppgifter

Företaget utgör moderföretag för koncernen med dotterföretag enligt not 14.


Inköp och försäljning inom koncernen

Av koncernens totala inköp och försäljning mätt i kronor avser 0 % av inköpen och 0 % av försäljningen andra företag inom hela den företagsgrupp som koncernen tillhör.


Av moderföretagets totala inköp och försäljning mätt i kronor avser 0 % av inköpen och 60 % av försäljningen andra företag inom hela den företagsgrupp som företaget tillhör.

Underskrifter

Växjö 2022-05-19



Gert Eric Lindquist
Styrelseordförande



Henrik Blomdahl
Verkställande direktör



Olle Lindquist
Ledamot



Lars-Göran Johansson
Ledamot

Min revisionsberättelse har lämnats den 24 maj, 2022



Sven-Åke Svensson
Auktoriserad revisor

2022072008635

2022072008636

Fastställelseintyg

Undertecknad styrelseledamot i LVI Low Vision International AB intygar härmed dels att denna kopia av årsredovisningen överensstämmer med originalet, dels att resultat- och balansräkningen samt koncernresultat- och koncernbalansräkningen fastställts på ordinarie årsstämma 2022-06-17. Stämman beslöt också att godkänna styrelsens förslag till resultatdisposition i moderföretaget

Wäxjö 2022-06-22


Henrik Blomdahl
Verkställande direktör



Revisionsberättelse

Till bolagsstämman i LVI Low Vision International AB, org. nr 556197-3610

Rapport om årsredovisningen och koncernredovisningen

Uttalanden

Jag har utfört en revision av årsredovisningen och koncernredovisningen för LVI Low Vision International AB för år 2021.

Enligt min uppfattning har årsredovisningen och koncernredovisningen upprättats i enlighet med årsredovisningslagen och ger en i alla väsentliga avseenden rättvisande bild av moderbolagets och koncernens finansiella ställning per den 31 december 2021 och av dessas finansiella resultat och kassaflöde för året enligt årsredovisningslagen. Förvaltningsberättelsen är förenlig med årsredovisningens och koncernredovisningens övriga delar.

Jag tillstyrker därför att bolagsstämman fastställer resultaträkningen och balansräkningen för moderbolaget och för koncernen.

Grund för uttalanden

Jag har utfört revisionen enligt International Standards on Auditing (ISA) och god revisionssed i Sverige. Mitt ansvar enligt dessa standarder beskrivs närmare i avsnittet Revisorns ansvar. Jag är oberoende i förhållande till moderbolaget och koncernen enligt god revisorssed i Sverige och har i övrigt fullgjort mitt yrkesetiska ansvar enligt dessa krav.

Jag anser att de revisionsbevis jag har inhämtat är tillräckliga och ändamålsenliga som grund för mina uttalanden.

Styrelsens och verkställande direktörens ansvar

Det är styrelsen och verkställande direktören som har ansvaret för att årsredovisningen och koncernredovisningen upprättas och att de ger en rättvisande bild enligt årsredovisningslagen. Styrelsen och verkställande direktören ansvarar även för den interna kontroll som de bedömer är nödvändig för att upprätta en årsredovisning och koncernredovisning som inte innehåller några väsentliga felaktigheter, vare sig dessa beror på oegentligheter eller misstag. Vid upprättandet av årsredovisningen och koncernredovisningen ansvarar styrelsen och verkställande direktören för bedömningen av

bolagets och koncernens förmåga att fortsätta verksamheten. De upplyser, när så är tillämpligt, om förhållanden som kan påverka förmågan att fortsätta verksamheten och att använda antagandet om fortsatt drift. Antagandet om fortsatt drift tillämpas dock inte om styrelsen och verkställande direktören avser att likvidera bolaget, upphöra med verksamheten eller inte har något realistiskt alternativ till att göra något av detta.

Revisorns ansvar

Mina mål är att uppnå en rimlig grad av säkerhet om huruvida årsredovisningen och koncernredovisningen som helhet inte innehåller några väsentliga felaktigheter, vare sig dessa beror på oegentligheter eller misstag, och att lämna en revisionsberättelse som innehåller mina uttalanden. Rimlig säkerhet är en hög grad av säkerhet, men är ingen garanti för att en revision som utförs enligt ISA och god revisionssed i Sverige alltid kommer att upptäcka en väsentlig felaktighet om en sådan finns. Felaktigheter kan uppstå på grund av oegentligheter eller misstag och anses vara väsentliga om de enskilt eller tillsammans rimligen kan förväntas påverka de ekonomiska beslut som användare fattar med grund i årsredovisningen och koncernredovisningen.

Som del av en revision enligt ISA använder jag professionellt omdöme och har en professionellt skeptisk inställning under hela revisionen. Dessutom:

- identifierar och bedömer jag riskerna för väsentliga felaktigheter i årsredovisningen och koncernredovisningen, vare sig dessa beror på oegentligheter eller misstag, utformar och utför granskningsåtgärder bland annat utifrån dessa risker och inhämtar revisionsbevis som är tillräckliga och ändamålsenliga för att utgöra en grund för mina uttalanden. Risken för att inte upptäcka en väsentlig felaktighet till följd av oegentligheter är högre än för en väsentlig felaktighet som beror på misstag, eftersom oegentligheter kan innefatta agerande i maskopi, förfalskning, avsiktliga utelämnanden, felaktig information eller åsidosättande av intern kontroll.
- skaffar jag mig en förståelse av den del av bolagets interna kontroll som har betydelse för min revision för att utforma granskningsåtgärder som är lämpliga med hänsyn till omständigheterna, men inte för att uttala mig om effektiviteten i den interna kontrollen.
- utvärderar jag lämpligheten i de redovisningsprinciper som används och rimligheten i styrelsens och verkställande direktörens uppskattningar i redovisningen och tillhörande upplysningar.

- drar jag en slutsats om lämpligheten i att styrelsen och verkställande direktören använder antagandet om fortsatt drift vid upprättandet av årsredovisningen och koncernredovisningen. Jag drar också en slutsats, med grund i de inhämtade revisionsbevisen, om huruvida det finns någon väsentlig osäkerhetsfaktor som avser sådana händelser eller förhållanden som kan leda till betydande tvivel om bolagets och koncernens förmåga att fortsätta verksamheten. Om jag drar slutsatsen att det finns en väsentlig osäkerhetsfaktor, måste jag i revisionsberättelsen fästa uppmärksamheten på upplysningarna i årsredovisningen och koncernredovisningen om den väsentliga osäkerhetsfaktorn eller, om sådana upplysningar är otillräckliga, modifiera uttalandet om årsredovisningen och koncernredovisningen. Mina slutsatser baseras på de revisionsbevis som inhämtas fram till datumet för revisionsberättelsen. Dock kan framtida händelser eller förhållanden göra att ett bolag och en koncern inte längre kan fortsätta verksamheten.
- utvärderar jag den övergripande presentationen, strukturen och innehållet i årsredovisningen och koncernredovisningen, däribland upplysningarna, och om årsredovisningen och koncernredovisningen återger de underliggande transaktionerna och händelserna på ett sätt som ger en rättvisande bild.
- inhämtar jag tillräckliga och ändamålsenliga revisionsbevis avseende den finansiella informationen för enheterna eller affärsaktiviteterna inom koncernen för att göra ett uttalande avseende koncernredovisningen. Jag ansvarar för styrning, övervakning och utförande av koncernrevisionen. Jag är ensam ansvarig för mina uttalanden.

Jag måste informera styrelsen om bland annat revisionens planerade omfattning och inriktning samt tidpunkten för den. Jag måste också informera om betydelsefulla iakttagelser under revisionen, däribland de eventuella betydande brister i den interna kontrollen som jag identifierat.

Rapport om andra krav enligt lagar och andra författningar

Uttalanden

Utöver min revision av årsredovisningen och koncernredovisningen har jag även utfört en revision av styrelsens och verkställande direktörens förvaltning för LVI Low Vision International AB för år 2021 samt av förslaget till dispositioner beträffande bolagets vinst eller förlust.

Jag tillstyrker att bolagsstämman disponerar vinsten enligt förslaget i förvaltningsberättelsen och beviljar styrelsens ledamöter och verkställande direktören ansvarsfrihet för räkenskapsåret.

Grund för uttalanden

Jag har utfört revisionen enligt god revisionsred i Sverige. Mitt ansvar enligt denna beskrivs närmare i avsnittet Revisorns ansvar. Jag är oberoende i förhållande till moderbolaget och koncernen enligt god revisorsred i Sverige och har i övrigt fullgjort mitt yrkesetiska ansvar enligt dessa krav.

Jag anser att de revisionsbevis jag har inhämtat är tillräckliga och ändamålsenliga som grund för mina uttalanden.

Styrelsens och verkställande direktörens ansvar

Det är styrelsen som har ansvaret för förslaget till dispositioner beträffande bolagets vinst eller förlust. Vid förslag till utdelning innefattar detta bland annat en bedömning av om utdelningen är försvarlig med hänsyn till de krav som bolagets och koncernens verksamhetsart, omfattning och risker ställer på storleken av moderbolagets och koncernens egna kapital, konsolideringsbehov, likviditet och ställning i övrigt.

Styrelsen ansvarar för bolagets organisation och förvaltningen av bolagets angelägenheter. Detta innefattar bland annat att fortlöpande bedöma bolagets och koncernens ekonomiska situation och att tillse

att bolagets organisation är utformad så att bokföringen, medelsförvaltningen och bolagets ekonomiska angelägenheter i övrigt kontrolleras på ett betryggande sätt.

Verkställande direktören ska sköta den löpande förvaltningen enligt styrelsens riktlinjer och anvisningar och bland annat vidta de åtgärder som är nödvändiga för att bolagets bokföring ska fullgöras i överensstämmelse med lag och för att medelsförvaltningen ska skötas på ett betryggande sätt.

Revisorns ansvar

Mitt mål beträffande revisionen av förvaltningen, och därmed mitt uttalande om ansvarsfrihet, är att inhämta revisionsbevis för att med en rimlig grad av säkerhet kunna bedöma om någon styrelseledamot eller verkställande direktören i något väsentligt avseende:

- företagit någon åtgärd eller gjort sig skyldig till någon försummelse som kan föranleda ersättningsskyldighet mot bolaget, eller
- på något annat sätt handlat i strid med aktiebolagslagen, årsredovisningslagen eller bolagsordningen.

Mitt mål beträffande revisionen av förslaget till dispositioner av bolagets vinst eller förlust, och därmed mitt uttalande om detta, är att med rimlig grad av säkerhet bedöma om förslaget är förenligt med aktiebolagslagen.

Rimlig säkerhet är en hög grad av säkerhet, men ingen garanti för att en revision som utförs enligt god revisionsred i Sverige alltid kommer att upptäcka åtgärder eller försummelser som kan föranleda

ersättningsskyldighet mot bolaget, eller att ett förslag till dispositioner av bolagets vinst eller förlust inte är förenligt med aktiebolagslagen.

Som en del av en revision enligt god revisionsred i Sverige använder jag professionellt omdöme och har en professionellt skeptisk inställning under hela revisionen. Granskningen av förvaltningen och förslaget till dispositioner av bolagets vinst eller förlust grundar sig främst på revisionen av räkenskaperna. Vilka tillkommande granskningsåtgärder som utförs baseras på min professionella bedömning med utgångspunkt i risk och väsentlighet. Det innebär att jag fokuserar granskningen på sådana åtgärder, områden och förhållanden som är väsentliga för verksamheten och där avsteg och överträdelser skulle ha särskild betydelse för bolagets situation. Jag går igenom och prövar fattade beslut, beslutsunderlag, vidtagna åtgärder och andra förhållanden som är relevanta för mitt uttalande om ansvarsfrihet. Som underlag för mitt uttalande om styrelsens förslag till dispositioner beträffande bolagets vinst eller förlust har jag granskat styrelsens motiverade yttrande samt ett urval av underlagen för detta för att kunna bedöma om förslaget är förenligt med aktiebolagslagen.

Växjö den 24 maj 2022



Sven-Åke Svensson
Auktoriserad revisor