

Årsredovisning

för

Globeplus Consulting and Training AB

556537-9756


Räkenskapsåret

2024

Fastställelseintyg

Undertecknad styrelseledamot i Globeplus Consulting and Training AB intygar, dels att denna kopia av årsredovisningen stämmer överens med originalet, dels att resultaträkningen och balansräkningen i årsredovisningen har fastställts på årsstämma 2025-06-30. Årsstämman beslutade att godkänna styrelsens förslag till resultatdisposition.

Göteborg 2025-06-30



Philippe Rembry

Årsredovisning
för
Globeplus Consulting and Training AB
556537-9756

Räkenskapsåret

2024

Styrelsen för Globeplus Consulting and Training AB avger följande årsredovisning för räkenskapsåret 2024.

Årsredovisningen är upprättad i svenska kronor, SEK. Om inte annat särskilt anges, redovisas alla belopp i hela kronor (kr). Uppgifter inom parentes avser föregående år.

Förvaltningsberättelse

Verksamheten

Allmänt om verksamheten

Bolaget bedriver konsultations- och utbildningsverksamhet avseende organisation inom handels- och tillverkningsindustrin.

Bolaget är moderbolag till V4M profit Selling AB, 556547-4177, med säte i Göteborg och komplementär i Globeplus Consulting and Training KB., 969648-2729, med säte i Göteborg.

Företaget har sitt säte i Göteborg.

| Flerårsöversikt (Tkr) | 2024 | 2023 |
|-----------------------------------|-------------|-------------|
| Nettoomsättning | 0 | 0 |
| Resultat efter finansiella poster | -2 | -19 |
| Soliditet (%) | 47 | 47 |

Förändringar i eget kapital

| | Aktie- kapital | Balanserat resultat | Årets resultat | Totalt |
|---|---------------------------|--------------------------------|---------------------------|----------------|
| Belopp vid årets ingång | 175 000 | 0 | -22 289 | 152 711 |
| Disposition enligt beslut av årsstämman: | | | | |
| Balanseras i ny räkning | | -22 289 | 22 289 | 0 |
| Årets resultat | | | -5 021 | -5 021 |
| Belopp vid årets utgång | 175 000 | -22 289 | -5 021 | 147 690 |

Resultatdisposition

Styrelsen föreslår att den ansamlade förlusten (kronor):

| | |
|--|----------------|
| ansamlad förlust | -22 289 |
| årets förlust | -5 021 |
| | -27 310 |
| behandlas så att i ny räkning överföres | -27 310 |
| | -27 310 |

| Resultaträkning | Not | 2024-01-01 -2024-12-31 | 2023-01-01 -2023-12-31 |
|--|------------|-----------------------------------|-----------------------------------|
| Summa rörelseintäkter, lagerförändringar m.m. | | 0 | 0 |
| Rörelsekostnader | | | |
| Övriga externa kostnader | | -4 735 | -1 740 |
| Personalkostnader | 2 | 0 | 0 |
| Summa rörelsekostnader | | -4 735 | -1 740 |
| Rörelseresultat | | -4 735 | -1 740 |
| Finansiella poster | | | |
| Resultat från andelar i intresseföretag och gemensamt styrda företag | | -7 497 | 18 817 |
| Övriga ränteintäkter och liknande resultatposter | | 499 | 452 |
| Nedskrivningar av finansiella anläggningstillgångar och kortfristiga placeringar | | 9 999 | -35 961 |
| Räntekostnader och liknande resultatposter | | 0 | -341 |
| Summa finansiella poster | | 3 001 | -17 033 |
| Resultat efter finansiella poster | | -1 734 | -18 773 |
| Resultat före skatt | | -1 734 | -18 773 |
| Skatter | | | |
| Skatt på årets resultat | | -3 287 | -3 516 |
| Årets resultat | | -5 021 | -22 289 |

| Balansräkning | Not | 2024-12-31 | 2023-12-31 |
|--|------------|-------------------|-------------------|
| TILLGÅNGAR | | | |
| Anläggningstillgångar | | | |
| <i>Finansiella anläggningstillgångar</i> | | | |
| Andelar i koncernföretag | 3 | 261 086 | 258 584 |
| Summa finansiella anläggningstillgångar | | 261 086 | 258 584 |
| Summa anläggningstillgångar | | 261 086 | 258 584 |
| Omsättningstillgångar | | | |
| <i>Kortfristiga fordringar</i> | | | |
| Övriga fordringar | | 29 779 | 4 735 |
| Summa kortfristiga fordringar | | 29 779 | 4 735 |
| <i>Kassa och bank</i> | | | |
| Kassa och bank | | 26 416 | 62 677 |
| Summa kassa och bank | | 26 416 | 62 677 |
| Summa omsättningstillgångar | | 56 195 | 67 412 |
| SUMMA TILLGÅNGAR | | 317 281 | 325 996 |

Balansräkning

Not

2024-12-31

2023-12-31

EGET KAPITAL OCH SKULDER

Eget kapital

Bundet eget kapital

Aktiekapital

175 000

175 000

Summa bundet eget kapital

175 000

175 000

Fritt eget kapital

Balanserat resultat

-22 289

-22 289

Årets resultat

-5 021

0

Summa fritt eget kapital

-27 310

-22 289

Summa eget kapital

147 690

152 711

Kortfristiga skulder

Skulder till koncernföretag

166 304

166 304

Skatteskulder

3 287

0

Övriga skulder

0

6 981

Summa kortfristiga skulder

169 591

173 285

SUMMA EGET KAPITAL OCH SKULDER

317 281

325 996

Noter

Not 1 Redovisningsprinciper

Allmänna upplysningar

Årsredovisningen är upprättad i enlighet med årsredovisningslagen och Bokföringsnämndens allmänna råd (BFNAR 2016:10) om årsredovisning i mindre företag.

Not 2 Medelantalet anställda

| | 2024 | 2023 |
|------------------------|------|------|
| Medelantalet anställda | 0 | 0 |

Not 3 Andelar i koncernföretag

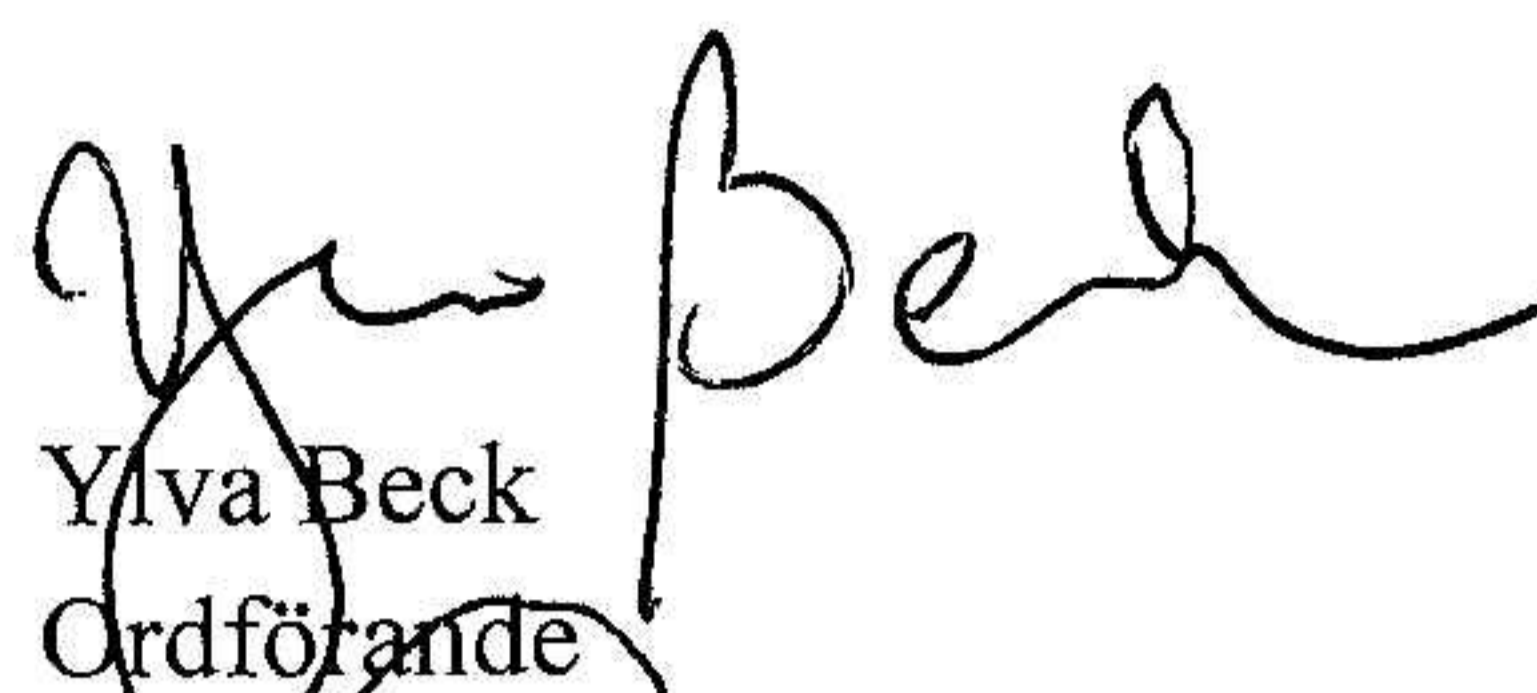
| | 2024-12-31 | 2023-12-31 |
|---|----------------|----------------|
| Ingående anskaffningsvärden | 258 584 | 275 727 |
| Omklassificeringar | -18 441 | |
| Årets resultatandel KB | 10 944 | 18 817 |
| Utgående ackumulerade anskaffningsvärden | 251 087 | 294 544 |
| Återförda nedskrivningar | 9 999 | |
| Årets nedskrivningar | | -35 961 |
| Utgående ackumulerade nedskrivningar | 9 999 | -35 961 |
| Utgående redovisat värde | 261 086 | 258 583 |

2025091704309


Göteborg 2025-06-30




Henrik Lindgren
Ordförande




Ylva Beck
Ordförande




Lars Nyberg




Wenche Ahman



Johan Skattner



Lars Öhrstrand



Philippe Rembry