

Årsredovisning för
**Economic Education Consulting in
Höllviken AB**

559129-6727

Räkenskapsåret


2022-01-01 - 2022-12-31

Förvaltningsberättelse	1
Resultaträkning	2
Balansräkning	3
Noter	5
Underskrifter	6

Fastställelseintyg

Jag intygar att resultaträkningen och balansräkningen har fastställts på årsstämma 2023-06-11. Årsstämman beslöt att godkänna styrelsens förslag till vinstdisposition.

Jag intygar att innehållet i dessa handlingar överensstämmer med originalen och att originalen undertecknats av samtliga personer som enligt lag ska underteckna dessa.



Sven-Olof Olsson
Styrelseledamot

HÖLLVIKEN 2023-06-11

Förvaltningsberättelse

Styrelsen för Economic Education Consulting in Höllviken AB, 559129-6727, avger följande årsredovisning för räkenskapsåret 2022-01-01 - 2022-12-31.

Verksamheten

Allmänt om verksamheten

Företaget registrerades år 2017 och bedriver sedan dess konsultverksamhet och utbildning inom ekonomiområdet.

Företagets säte är Höllviken i Vellinge kommun.

Flerårsöversikt

	2022	2021	2020	Belopp i kr 2019
Nettoomsättning	32 403	7 903	136 951	887 108
Resultat efter finansiella poster	-11 818	-6 107	93 927	278 284
Soliditet %	95,2	86,3	73	47

Förändringar i eget kapital

	Aktiekapital	Balanserat resultat	Årets resultat
Belopp vid årets ingång	50 000	31 734	-6 107
Balanseras i ny räkning		-6 107	6 107
Årets resultat			-11 818
Belopp vid årets utgång	50 000	25 627	-11 818

Resultatdisposition

Till årsstämmans förfogande står följande medel:

	Belopp i kr
Balanserat resultat	25 627
Årets resultat	-11 818
Summa	13 809

Resultaträkning

<i>Belopp i kr</i>	<i>Not</i>	2022-01-01 - 2022-12-31	2021-01-01 - 2021-12-31
Rörelseintäkter, lagerförändringar m.m.			
Nettoomsättning		32 403	7 903
Summa rörelseintäkter, lagerförändringar m.m.		32 403	7 903
Rörelsekostnader			
Övriga externa kostnader		-6 285	-11 382
Personalkostnader	2	-37 843	-2 000
Summa rörelsekostnader		-44 128	-13 382
Rörelseresultat		-11 725	-5 479
Finansiella poster			
Räntekostnader och liknande resultatposter		-93	-628
Summa finansiella poster		-93	-628
Resultat efter finansiella poster		-11 818	-6 107
Resultat före skatt		-11 818	-6 107
Årets resultat		-11 818	-6 107

2023061518740

Balansräkning

<i>Belopp i kr</i>	<i>Not</i>	<i>2022-12-31</i>	<i>2021-12-31</i>
TILLGÅNGAR			
Omsättningstillgångar			
Kortfristiga fordringar			
Övriga fordringar		1 109	1 074
Summa kortfristiga fordringar		1 109	1 074
Kassa och bank			
Kassa och bank		65 893	86 584
Summa kassa och bank		65 893	86 584
Summa omsättningstillgångar		67 002	87 658
SUMMA TILLGÅNGAR		67 002	87 658

2023061518741

Balansräkning

<i>Belopp i kr</i>	<i>Not</i>	<i>2022-12-31</i>	<i>2021-12-31</i>
EGET KAPITAL OCH SKULDER			
Eget kapital			
Bundet eget kapital			
Aktiekapital		50 000	50 000
Summa bundet eget kapital		50 000	50 000
Fritt eget kapital			
Balanserat resultat		25 627	31 734
Årets resultat		-11 818	-6 107
Summa fritt eget kapital		13 809	25 627
Summa eget kapital		63 809	75 627
Kortfristiga skulder			
Skatteskulder		0	9 589
Övriga skulder		0	442
Upplupna kostnader och förutbetalda intäkter		3 193	2 000
Summa kortfristiga skulder		3 193	12 031
SUMMA EGET KAPITAL OCH SKULDER		67 002	87 658

2023061518742

Noter

Belopp i kr om inget annat anges.

Not 1 Redovisningsprinciper


Årsredovisningen är upprättad i enlighet med årsredovisningslagen och Bokföringsnämndens allmänna råd (BFNAR 2016:10) om årsredovisning i mindre företag.


Not 2 Medelantalet anställda

	2022-01-01 - 2022-12-31	2021-01-01 - 2021-12-31
Medelantalet anställda	1	1

Underskrifter

HÖLLVIKEN


2023-06-11
Sven-Olof Olsson Datum
Styrelseledamot


2023-06-11
Gunnel Olsson Datum
Styrelsesuppleant

2023061518744