

## ÅRSREDOVISNING FÖR RÄKENSKAPSÅRET

2025-01-01 – 2025-12-31


Styrelsen för Venture Solutions Sweden AB avger härmed följande årsredovisning:

Innehåll	Sida
Förvaltningsberättelse	2
Resultaträkning - kostnadsslagsindelad	3
Balansräkning	4
Noter	6
Underskrifter	7

Alla belopp redovisas, om inte annat anges, i SEK.

Undertecknad styrelseledamot i Venture Solutions Sweden AB intygar härmed, dels att denna kopia av årsredovisningen stämmer överens med originalet, dels att resultaträkningen och balansräkningen för bolaget har fastställts på årsstämma 2026 - 03 - 04. Årsstämman beslutade att godkänna styrelsens förslag till hur resultatet ska disponeras.

Stockevik 2026 - 03 - 04



Ingvar Andersson



## ÅRSREDOVISNING FÖR RÄKENSKAPSÅRET

2025-01-01 – 2025-12-31

Styrelsen för Venture Solutions Sweden AB avger härmed följande årsredovisning:

Innehåll	Sida
Förvaltningsberättelse	2
Resultaträkning - kostnadsslagsindelad	3
Balansräkning	4
Noter	6
Underskrifter	7

Alla belopp redovisas, om inte annat anges, i SEK.

## Förvaltningsberättelse

### Ägarförhållanden

Venture Solutions Sweden AB ägs av Ingvar Andersson som äger samtliga 1 862 aktier.

### Information om verksamheten.

Bolaget bedriver ingen verksamhet och är vilande från och med verksamhetsåret 2025.

Det lika vilande dotterbolaget Venture Solutions Korea AB har likviderats. Koncernredovisning upprättas ej.

### Flerårsöversikt (i kSEK)

	2025	2024	2023	2022	2021
Omsättning	0	34	50	181	338
Resultat efter skatt	-563	139	209	565	515
Eget Kapital	4 779	5 552	5 634	5 635	5 249
Soliditet (%)	99,8	98,7	99,6	99,2	98,3

### Förslag till behandling av resultat

Till bolagsstämmans förfogande står:


Balanserat resultat	4 688 600 kr
Årets resultat	-563 471kr
	<b>4 125 129 kr</b>

Styrelsen föreslår att resultatet disponeras så att:

Till aktieägaren utdelas:	325 000 kr
I ny räkning överföres	3 800 129 kr
	<b>4 125 129 kr</b>



RESULTATRÄKNING	NOT	2025	2024
	1		
<i>Rörelsen intäkter</i>			
Försäljning		0	33 539
Summa rörelsens intäkter		<b>0</b>	<b>33 539</b>
<i>Rörelsens kostnader</i>			
Övriga externa kostnader	2	-10 868	-69 426
Summa rörelsens kostnader		<b>-10 868</b>	<b>-69 426</b>
<b>Rörelseresultat</b>		<b>-10 868</b>	<b>-35 887</b>
<i>Resultat från finansiella investeringar</i>			
Ränteintäkter och liknande resultatposter	3	289 475	469 600
Räntekostnader och liknande resultatposter	4	-842 078	-295 094
		<b>-552 603</b>	<b>174 506</b>
<b>Resultat före Skatt</b>		<b>-563 471</b>	<b>138 619</b>
<b>Skatt</b>		<b>-</b>	<b>-</b>
<b>Årets Resultat</b>		<b>-563 471</b>	<b>138 619</b>



BALANSRÄKNING

2026030906298

TILLGÅNGAR	NOT	2025-12-31	2024-12-31
<b>Anläggningstillgångar</b>			
Aktier i dotterbolag		-	62 800
<b>Summa anläggningstillgångar</b>		<b>0</b>	<b>62 800</b>
<b>Omsättningstillgångar</b>			
<i>Kortfristiga fordringar</i>			
Övriga fordringar		-	-
Kortfristiga placeringar	5	4 386 656	4 496 088
Kassa och bank		402 111	1 068 540
<b>Summa omsättningstillgångar</b>		<b>4 788 767</b>	<b>5 564 628</b>
<b>Summa tillgångar</b>		<b>4 788 767</b>	<b>5 627 428</b>



EGET KAPITAL OCH SKULDER	NOT	2025-12-31	2024-12-31
<b>Eget kapital</b>	6		
<i>Bundet eget kapital</i>			
Aktiekapital, 1 862 aktier		186 200	186 200
Reservfond		467 438	467 438
		<b>653 638</b>	<b>653 638</b>
<i>Fritt eget kapital</i>			
Balanserat resultat		4 688 600	4 759 981
Årets resultat		-563 471	138 619
		<b>4 125 129</b>	<b>4 898 600</b>
<b>Summa eget kapital</b>		<b>4 778 767</b>	<b>5 552 238</b>
<b>Långfristiga skulder</b>			
Lån		-	-
<b>Summa långfristiga skulder</b>		-	-
<b>Kortfristiga skulder</b>			
Skuld till dotterbolag		0	62 780
Övriga skulder		0	1 672
Upplupna kostnader		10 000	10 738
<b>Summa kortfristiga skulder</b>		<b>10 000</b>	<b>75 190</b>
<b>Summa eget kapital och skulder</b>		<b>4 788 767</b>	<b>5 627 428</b>
<b>Ställda säkerheter</b>		Inga	Inga
<b>Ansvarsförbindelser</b>		Inga	Inga

## NOTER

### Not 1 Redovisnings- och värderingsprinciper

Tillämpade redovisningsprinciper överensstämmer med Årsredovisningslagen samt Bokföringsnämndens, Redovisningsrådets och Föreningen Auktoriserade Revisorers rekommendationer och uttalanden. Årsredovisningen är upprättad enligt K2-bestämmelserna.

Fordringar har upptagits till det belopp varmed de beräknas inflyta.

Övriga tillgångar och skulder har värderats till anskaffningsvärde respektive nominellt värde.

### Not 2 Personal

Inga löner eller förmåner har utgått, bolaget har ingen personal.

<b>Not 3 Ränteintäkter och liknande resultatposter</b>	2025	2024
Ränteintäkter	11 264	18 635
Utdelningar	166 459	122 639
Realisationsresultat	111 752	214 326
Intäkter från kredit	-	114 000
<b>Summa</b>	<b>289 475</b>	<b>469 600</b>

<b>Not 4 Räntekostnader och liknande resultatposter</b>	2025	2024
Räntekostnader	14	-
Realisationsresultat	842 064	295 094
Nedskrivning värdepappersportfölj	-	-
<b>Summa</b>	<b>842 078</b>	<b>295 094</b>

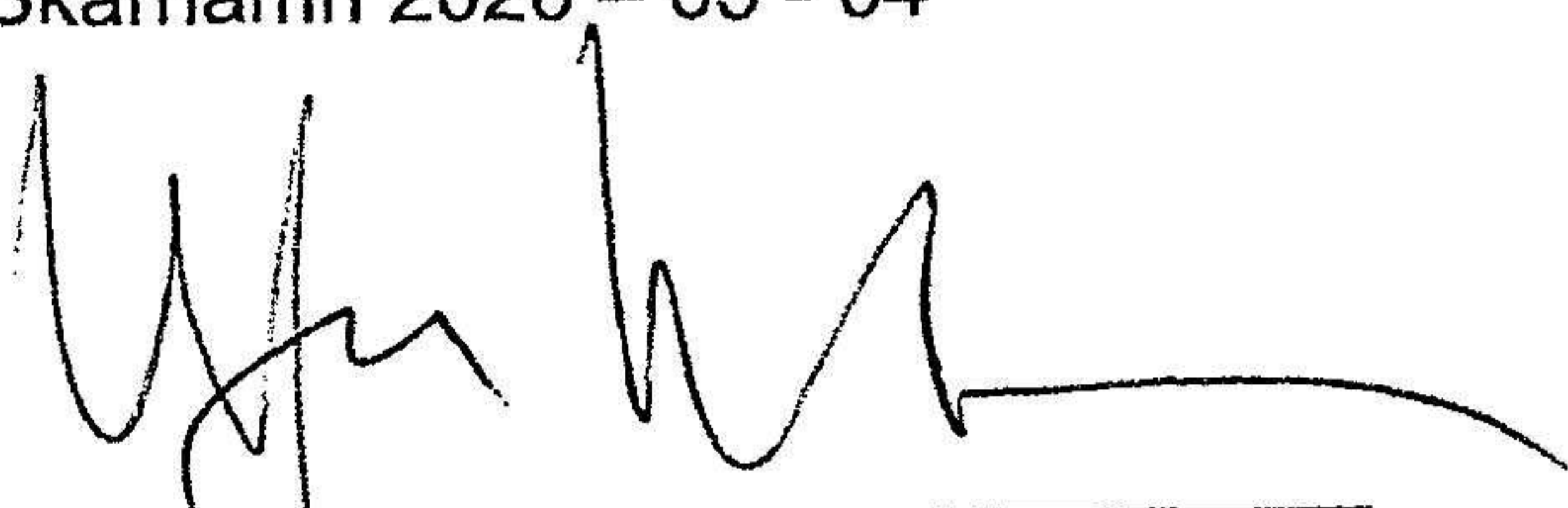
<b>Not 5 kortfristiga värdepappersinnehav</b>	2025-12-31	2024-12-31
Aktier i onoterade bolag	1 643 100	-
Aktier i börsnoterade bolag	2 743 556	4 496 088
Ränteplaceringar	-	-
Nedskrivningar	-	-
<b>Bokfört värde</b>	<b>4 386 656</b>	<b>4 496 088</b>

**Not 6 Förändring av eget kapital**

2026030906301

	Aktiekapital	Bundna Reserver	Balanserat resultat
Belopp vid årets ingång	186 200	467 438	4 898 600
Utdelning enligt bolags- stämmobeslut			-210 000
Årets resultat			-563 471
<b>Belopp vid årets utgång</b>	<b>186 200</b>	<b>467 438</b>	<b>4 125 129</b>

Skärhamn 2026 - 03 - 04



---

Ingvar Andersson  
Ordförande