

## Årsredovisning för räkenskapsåret 2023

Styrelsen och verkställande direktören för Ferosch Music AB får härmed avge följande årsredovisning för räkenskapsåret 2023-01-01 – 2023-12-31, bolagets åttonde verksamhetsår.


<u>Innehåll</u>	Sida
- förvaltningsberättelse	2
- resultaträkning	3
- balansräkning	4
- noter	6

Om inte annat särskilt anges, redovisas alla belopp i hela kronor.

### Fastställelseintyg

Undertecknad styrelseledamot i Ferosch Music AB intygar härmed att denna kopia av årsredovisningen stämmer överens med originalet och att resultaträkningen och balansräkningen har fastställts på årsstämma den 10 juni 2024. Årsstämman har tillika beslutat att godkänna styrelsens förslag till behandling av resultatet.

**Stockholm den 2024-06-10**

  
Richard Schulte

**Förvaltningsberättelse**Allmänt om verksamheten

Bolaget har som huvudsakligt ändamål att producera, publicera och marknadsföra musik och artister samt bedriva därmed förenlig förlagsverksamhet. Bolaget har sitt säte i Stockholm, Stockholms län.

Väsentliga händelser under räkenskapsåret

Verksamheten har under räkenskapsåret varit begränsad till fortsatt skapande och produktion av barnvisor och annan populärmusik.

Flerårsöversikt

Räkenskapsår	<u>2023</u>	<u>2022</u>	<u>2021</u>	<u>2020</u>
Nettoomsättning	0	0	0	0
Rörelseresultat	- 1 324	- 1 062	- 500	- 1 340
Balansomslutning	27 994	29 318	30 380	31 665
Soliditet	100%	100%	100%	98%

Eget kapital

	<u>Aktie-</u> <u>kapital</u>	<u>Balanserad</u> <u>vinst/förlust</u>	<u>Årets</u> <u>resultat</u>
Vid årets ingång	50 000	- 20 682	- 1 062
Årets vinst/förlust			- 1 324
Vid årets utgång	50 000	- 22 006	- 1 324

Resultatdisposition

Styrelsen föreslår till årsstämman att de balanserade vinstmedlen disponeras enligt följande:

Balanserad vinst/förlust	- 20 682
Årets vinst/förlust	- <u>1 324</u>
TOTALT	- 22 006

**Balanseras i ny räkning - 22 006**

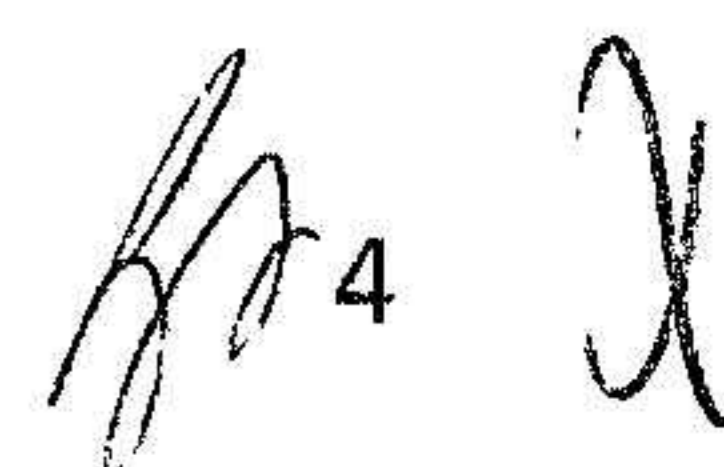
I övrigt hänvisas till vidstående resultat- och balansräkning med tillhörande noter, vilka utgör en integrerad del av årsredovisningen.

## RESULTATRÄKNING FÖR PERIODEN

	2023-01-01 2023-12-31 SEK	2022-01-01 2022-12-31 SEK
<u>Rörelseintäkter</u>		
Nettoomsättning	0	0
Övriga rörelseintäkter	0	0
<b><i>Summa rörelseintäkter</i></b>	<b>0</b>	<b>0</b>
<u>Rörelsekostnader</u>		
Personalkostnader		
Övriga externa kostnader	0	1 100
Av- och nedskrivningar av tillgångar (Not 1)	- 1 815	
Övriga rörelsekostnader		
<b><i>Summa rörelsekostnader</i></b>	<b>0</b>	<b>1 100</b>
<b>Rörelseresultat</b>	<b>0</b>	<b>- 1 100</b>
<u>Finansiella poster (Not 2)</u>		
Ränteintäkter och liknande resultatposter	490	38
Räntekostnader och liknande resultatposter		
<b><i>Summa finansiella poster</i></b>	<b>0</b>	<b>0</b>
<b>Resultat efter finansiella poster</b>	<b>- 1 324</b>	<b>- 1 062</b>
<u>Bokslutsdispositioner</u>		
Förändring av periodiseringsfonder		
Förändring av överavskrivningar		
<b><i>Summa bokslutsdispositioner</i></b>	<b>0</b>	<b>0</b>
<b>Resultat före skatt</b>	<b>- 1 324</b>	<b>- 1 062</b>
Skatter	0	0
<b>ÅRETS RESULTAT</b>	<b>- <u>1 324</u></b>	<b>- <u>1 062</u></b>

**BALANSRÄKNING PER 31 DECEMBER**

TILLGÅNGAR	2023 SEK	2022 SEK
<u>Materiella anläggningstillgångar</u>		
Inventarier (Not 3)	0	0
Övriga materiella tillgångar		
<b><i>Summa materiella anläggningstillgångar</i></b>	<b>0</b>	<b>0</b>
<u>Finansiella anläggningstillgångar</u>		
Aktier och andelar		
<b><i>Summa finansiella anläggningstillgångar</i></b>	<b>0</b>	<b>0</b>
<b>Summa anläggningstillgångar</b>	<b>0</b>	<b>0</b>
<u>Omsättningstillgångar</u>		
Varulager		
<b><i>Summa varulager</i></b>	<b>0</b>	<b>0</b>
<u>Kortfristiga fordringar</u>		
Kundfordringar		
Övriga fordringar	0	0
Förutbetalda kostnader och upplupna intäkter	0	1 815
<b><i>Summa kortfristiga fordringar</i></b>	<b>0</b>	<b>1 815</b>
<u>Kassa och bank</u>		
Kassa och bank	27 994	27 503
<b><i>Summa kassa och bank</i></b>	<b>27 994</b>	<b>27 503</b>
<b>Summa Omsättningstillgångar</b>	<b>27 994</b>	<b>29 318</b>
<b>SUMMA TILLGÅNGAR</b>	<b><u>27 994</u></b>	<b><u>29 318</u></b>



EGET KAPITAL OCH SKULDER	2023 SEK	2022 SEK
<u>Bundet eget kapital</u>		
Aktiekapital	50 000	50 000
Reservfond		
<b><i>Summa bundet eget kapital</i></b>	<b>50 000</b>	<b>50 000</b>
<u>Fritt eget kapital</u>		
Balanserat resultat	- 20 682	- 19 620
Årets resultat	- 1 324	- 1 062
<b><i>Summa fritt eget kapital</i></b>	<b>- 22 006</b>	<b>- 20 682</b>
<b>Summa eget kapital</b>	<b>27 994</b>	<b>29 318</b>
<u>Obeskattade reserver</u>		
Periodiseringsfond		
Akkumulerade överavskrivningar		
<b><i>Summa obeskattade reserver</i></b>	<b>0</b>	<b>0</b>
<u>Avsättningar</u>		
Pensionsavsättningar		
Övriga avsättningar		
<b><i>Summa avsättningar</i></b>	<b>0</b>	<b>0</b>
<u>Långfristiga skulder</u>		
Övriga skulder till kreditinstitut		
Övriga skulder		
<b><i>Summa långfristiga skulder</i></b>	<b>0</b>	<b>0</b>
<u>Kortfristiga skulder</u>		
Skatteskulder	0	0
Övriga skulder	0	0
Upplupna kostnader och förutbetalda intäkter		
<b><i>Summa kortfristiga skulder</i></b>	<b>0</b>	<b>0</b>
<b>SUMMA EGET KAPITAL OCH SKULDER</b>	<b><u>27 994</u></b>	<b><u>29 318</u></b>

## KOMMENTARER OCH NOTER

### **Redovisnings- och värderingsprinciper**

Årsredovisningen är upprättad i enlighet med årsredovisningslagen för mindre företag.

### **Personalkostnader**

Bolaget har inte haft några anställda och har inte utbetalat några löner eller andra ersättningar under verksamhetsåret. Några förpliktelser som avser pensioner eller liknande förmåner till styrelseledamöter och deras suppleanter förekommer inte.

### **Not 1. Av- och nedskrivningar**

Kostnaden avser avskrivning av osäker fordran på 1 815 kronor.

### **Not 2. Finansiella poster**

Inga kostnader har uppburits eller belastat bolaget under räkenskapsåret.


### **Not 3. Inventarier**

Inga inventarier eller andra materiella tillgångar har anskaffats under räkenskapsåret.

**Stockholm 2024-06-10**



Gun Schulte  
c/o Schulte & Partners AB



Richard Schulte  
c/o Schulte & Partners AB