

Styrelsen och verkställande direktören för

Thermia AB

Org nr 556269-6483

får härmed avge

Årsredovisning

för räkenskapsåret 1 januari - 31 december 2023

<u>Innehåll</u>	<u>Sida</u>
Förvaltningsberättelse	2-3
Resultaträkning	4
Balansräkning	5-6
Rapport över förändring i eget kapital	6
Kassaflödesanalys	7
Noter med redovisningsprinciper och bokslutskommentarer	8-15
Underskrifter	16

Alla belopp redovisas, om inte annat anges, i tusentals kronor (kSEK). Uppgifterna inom parentes avser föregående år.

FASTSTÄLLELSEINTYG

Undertecknad VD i **Thermia AB**, 556269-6483, intygar härmed, dels att denna kopia av årsredovisningen samt revisionsberättelsen överensstämmer med originalet, dels att resultat- och balansräkningen avseende räkenskapsåret 2023-01-01 – 2023-12-31 fastställts på årsstämman den 29 april 2024. Bolagsstämman beslöt tillika godkänna styrelsens förslag till vinstdisposition.

Arvika den 29 april 2024


Magnus Glavmo
VD

Förvaltningsberättelse

Allmänt om verksamheten

Bolaget bedriver verksamhet inom utveckling, tillverkning och försäljning av värmelösningar för enfamiljshus, flerfamiljshus, industrier och större fastigheter i huvudsak för den europeiska marknaden. Bolagets huvudprodukter utgörs av värmepumpar som nyttjar energi från berg, jord, vatten och luft.

Bolaget är sedan 2018 ett helägt dotterbolag till tyska Stiebel Eltron International GmbH (Reg. No. HRB 110397) med säte i Holzminden, Tyskland. Koncernredovisningen finns att tillgå hos Stiebel Eltron Group, Dr Stiebel Strasse 33, Holzminden, Tyskland.

Resultat och ställning	2023	2022	2021	2020
Nettoomsättning	2 003 580	1 533 116	1 092 171	881 059
Resultat efter finansiella poster	415 271	259 891	202 476	141 402
Balansomslutning	1 081 296	863 754	846 875	621 298
Soliditet	49%	51%	63%	60%
Medelantal anställda	343	278	226	209

Verksamheten har under 2023 haft ett högt fokus på leveranssäkerhet för att trygga kundernas behov och företagets tillväxt. Tillväxten har skett på den inhemska marknaden såväl som på exportmarknaden. Det har under större delen av året varit en ökad efterfrågan på Thermias produkter.

Viktiga förhållanden och väsentliga händelser under året

Thermia har under året fortsatt sitt kontinuerliga arbete med att uppdatera produktportföljen vilket mottagits väl av kunderna. Under året lanserade företaget produkter med alternativt köldmedia och därmed lägre GWP (Global Warming Potential) i form av MEGA Eco och Calibra Cool Eco. Vidare har företaget lanserat ny en produkt inom segmentet för Luft/Vatten i form av ItecXT.

Thermia befinner sig i en stark expansiv fas, under 2023 har företaget gjort en rad investeringar i produktion, IT-system och i företagets fastigheter. Detta med syfte att öka företagets kapacitet, men även för att nå effektivare tillverkningsprocesser och att ta ytterligare steg för digitalisering. För den utökade kapaciteten påbörjades utbyggnation av 4 200 m² produktionsyta under året.

Under 2023 har man på den europeiska marknaden sett acceleration i initiativ avseende energieffektivisering och drivkraften att minska beroendet av naturgas och olja. Beslut har fattats på EU-nivå som på längre sikt påverkar marknaden för värmepumpar positivt. Vidare påverkade under året oron i omvärlden indirekt elpriserna, vilket i sin tur driver upp investeringsviljan för värmepumpar.

Den ökade efterfrågan på marknaden gav under inledningen av året fortsatt negativa effekter i materialförsörjningen med bristande leveranssäkerhet i inköpta material och komponenter. Vidare har det även visat sig i ökade materialpriser.

Under årets senare del bromsade efterfrågan kraftigt in. Bidragande orsaker var det allmänna konjunkturläget med stigande räntor och inflation samt förseningar i landspecifika bidragssystem.

Förväntningar på den framtida utvecklingen samt väsentliga risker och osäkerhetsfaktorer

Det har under året visats på en ökad vilja inom EU att prioritera ekonomiska resurser till att styra över energiförbrukningen mot förnyelsebara energikällor. Framtida efterfrågan på företagets produkter påverkas i hög grad av hur dessa frågor hanteras. Att politiska beslut går åt denna riktning är av stor vikt för företagets fortsatta tillväxt. Hur besluten i nästa steg tolkas och implementeras på Thermias marknader är av största vikt för efterfrågan.

En utveckling av nybyggnation av bostäder och fastigheter påverkar efterfrågan positivt. Vidare är andelen värmepumpar i befintliga en- och tvåfamiljshus hög i Sverige och övriga Norden. Många av dessa börjar att bli till åren och detta gör att en ökande andel av försäljningen av värmepumpar är utbytesenheter. Andelen värmepumpar är betydligt lägre i övriga Europa och därmed är försäljningen fortsatt dominerad av nyinstallation och renovering för energieffektivisering.

Värmepumpar för kommersiella fastigheter är en viktig marknad och Thermias konkurrenskraft har stärkts inom detta område under 2023. Det finns en stor potential inom marknadssegmentet, såväl för nyinstallation som vid renovering både i Sverige och övriga Europa.

Företaget kommer de närmaste åren att arbeta aktivt med investeringar för att ytterligare öka kapaciteten och möta en ökad efterfrågan på marknaden. I tillägg strävar Thermia efter att effektivisera tillverkningsprocessen och stärka sin digitala plattform.

Utvecklingen av energipriserna (olja, gas och el) är av största vikt för framtida efterfrågan av värmepumpar. Höga energipriser på olja och gas ökar efterfrågan på energieffektivisering och övergång till förnybar energi. Vidare påverkas efterfrågan av olika länders strategier för energiskatter på el, där höga energipriser kan ha en positiv effekt för Thermias försäljning.

Kostnaderna för fluorerade köldmedia har under året tillfälligt stabiliserats. F-gas direktivet fortsätter att vara i fokus och det är viktigt att konvertera Thermias produkter till köldmedia med en lägre GWP (Global Warming Potential). För detta finns en tydlig plan på företagets centrum för Forskning & Utveckling.

Thermias tillväxt är till viss del beroende av det allmänna konjunkturläget på de marknader där man bedriver sin verksamhet. Efter en längre period av lågt ränteläge har trenden vänt, vilket kan komma att påverka investeringsviljan negativt. Dessa risker framåt uppvägs dock av de möjligheter som den gröna omställningen ger. Företaget står väl rustade för att möta en starkt ökande efterfrågan.

Verksamhetspåverkan på den yttre miljön

Bolaget har tillstånd enligt miljöskyddslagen och bedriver idag icke anmälningspliktig verksamhet enligt miljöbalken. Verksamheten påverkar den yttre miljön i mindre omfattning genom utsläpp till luft, vatten samt genom buller. Företagets produkter har en stark positiv påverkan på miljön genom de energibesparingar de genererar.

Förslag till disposition beträffande bolagets resultat.

Till bolagsstämmans förfogande står följande vinstmedel:

- Balanserade vinstmedel	176 341 828 kr
- Årets resultat	<u>321 650 954 kr</u>
	497 992 782 kr

Styrelsen föreslår att till förfogande stående vinstmedel disponeras enligt följande:

- Balanseras i ny räkning	<u>497 992 782 kr</u>
	497 992 782 kr

Vad beträffar företagets resultat och ställning i övrigt, hänvisas till efterföljande resultat- och balansräkningar med tillhörande bokslutskommentarer.

Hållbarhetsrapportering

Thermia AB har upprättat en hållbarhetsrapport som finns på bolagets hemsida, se länk www.thermia.se/sustainabilityreport

Resultaträkning

Belopp i kSEK	Not	2023	2022
<i>Rörelsens intäkter</i>			
Nettoomsättning	2, 3	2 003 580	1 533 116
Förändring av lager av produkter i arbete och färdiga varor		257 292	24 348
Övriga rörelseintäkter	9	5 415	316
		<u>2 266 287</u>	<u>1 557 780</u>
<i>Rörelsens kostnader</i>			
Råvaror och förnödenheter	3	-1 190 943	-768 612
Handelsvaror		-45 138	-72 799
Övriga externa kostnader	4, 7	-359 843	-252 640
Personalkostnader	5	-244 857	-192 955
Avskrivningar av anläggningstillgångar	6,13,14	-12 370	-10 558
Övriga rörelsekostnader	10	0	-1 067
		<u>-1 853 151</u>	<u>-1 298 631</u>
Rörelseresultat		413 136	259 149
<i>Resultat från finansiella poster</i>			
Ränteintäkter och liknande resultatposter	8	2 345	1 267
Räntekostnader och liknande resultatposter		-210	-526
		<u>2 135</u>	<u>742</u>
Resultat efter finansiella poster		415 271	259 891
Bokslutsdispositioner	11	-7 057	-3 652
Resultat före skatt		408 214	256 239
Skatt på årets resultat	12	-86 563	-52 993
Årets resultat		321 651	203 246

Balansräkning

Belopp i kSEK	Not	2023-12-31	2022-12-31
TILLGÅNGAR			
Anläggningstillgångar			
<i>Immateriella anläggningstillgångar</i>			
IT-system	13	4 812	7 655
Pågående projekt för immateriella anläggningstillgångar		4 806	578
		<u>9 618</u>	<u>8 233</u>
<i>Materiella anläggningstillgångar</i>			
Byggnader och mark	14	54 790	28 292
Maskiner		57 918	38 302
Inventarier		11 827	11 568
Pågående nyanläggningar		104 009	37 133
		<u>228 544</u>	<u>115 295</u>
<i>Finansiella anläggningstillgångar</i>			
Andelar i koncernföretag	15	625	625
Andra långfristiga värdepappersinnehav	17	10	10
		<u>635</u>	<u>635</u>
Summa anläggningstillgångar		238 796	124 163
Omsättningstillgångar			
Varulager mm			
Råvaror och förnödenheter		203 433	155 009
Varor under tillverkning		6 995	7 209
Färdiga varor och handelsvaror		313 231	55 725
		<u>523 659</u>	<u>217 943</u>
Kortfristiga fordringar			
Kundfordringar		109 618	113 915
Fordringar hos koncernföretag		22 573	43 103
Övriga fordringar		42 815	19 168
Förutbetalda kostnader och upplupna intäkter	18	12 065	13 897
		<u>187 071</u>	<u>190 082</u>
Kassa och bank		131 770	331 566
Summa omsättningstillgångar		842 500	739 591
SUMMA TILLGÅNGAR		1 081 296	863 754

Balansräkning

Belopp i kSEK	Not	2023-12-31	2022-12-31
EGET KAPITAL OCH SKULDER			
Eget kapital			
<i>Bundet eget kapital</i>			
Aktiekapital (700 000 aktier)		7 000	7 000
Reservfond		1 400	1 400
<i>Summa bundet eget kapital</i>		<u>8 400</u>	<u>8 400</u>
<i>Fritt eget kapital</i>			
Balanserad vinst		176 342	203 350
Årets resultat		321 651	203 246
<i>Summa fritt eget kapital</i>		<u>497 993</u>	<u>406 595</u>
<i>Summa eget kapital</i>		<u>506 393</u>	<u>414 995</u>
Obeskattade reserver	19	34 431	27 374
Avsättningar	20		
Avsättning för uppskjuten skatt		1 781	1 315
Övriga avsättningar		69 195	44 442
		<u>70 976</u>	<u>45 757</u>
Kortfristiga skulder			
Leverantörsskulder		328 368	265 760
Skulder till koncernföretag		7	62
Skatteskulder		56 656	31 751
Övriga skulder		3 664	3 510
Upplupna kostnader och förutbetalda intäkter	21	80 801	74 545
		<u>469 496</u>	<u>375 628</u>
SUMMA EGET KAPITAL OCH SKULDER		1 081 296	863 754

Rapport över förändring i eget kapital

	Aktiekapital	Reservfond	Balanserat resultat	Årets resultat
Vid årets början	7 000	1 400	203 350	203 246
<i>Disposition enligt bolagsstämmebeslut</i>				
• Utdelning			-230 000	
• Omföring till balanserat resultat			203 246	-203 246
Fusionsresultat			-254	
Årets resultat				321 651
Vid årets slut	<u>7 000</u>	<u>1 400</u>	<u>176 342</u>	<u>321 651</u>

Kassaflödesanalys

Belopp i kSEK	2023	2022
Den löpande verksamheten		
Resultat efter finansiella poster	415 271	259 891
Justeringar för poster som inte ingår i kassaflödet mm	34 123	24 305
	<u>449 394</u>	<u>284 196</u>
Betald skatt	-61 445	-37 405
Kassaflöde från den löpande verksamheten före förändringar av rörelsekapital	387 949	246 791
<i>Kassaflöde från förändringar i rörelsekapital</i>		
Ökning (-)/minskning (+) av varulager	-305 716	-85 198
Ökning (-)/minskning (+) av rörelsefordringar	3 010	-33 828
Ökning (+)/minskning (-) av rörelseskulder	68 963	83 080
	<u>-233 743</u>	<u>-35 946</u>
Kassaflöde från den löpande verksamheten	154 206	210 844
Investeringsverksamheten		
Förvärv av immateriella anläggningstillgångar	-5 021	-1 127
Förvärv av materiella anläggningstillgångar	-118 983	-42 163
Avyttring/minskning av finansiella tillgångar	0	160 000
Kassaflöde från investeringsverksamheten	-124 004	116 710
Finansieringsverksamheten		
Utbetald utdelning	-230 000	-300 000
Kassaflöde från finansieringsverksamheten	-230 000	-300 000
Årets kassaflöde	-199 798	27 555
Likvida medel vid årets början	331 566	304 011
Likvida medel vid årets slut	131 770	331 566
Årets kassaflöde	-199 798	27 555
Justeringar för poster som inte ingår i kassaflödet mm		
Av- och nedskrivningar av tillgångar	12 370	10 558
Rea-resultat vid avyttring av anläggningstillgångar	-3 000	2 434
Övriga avsättningar	24 753	11 314
	<u>34 123</u>	<u>24 305</u>

Noter med redovisningsprinciper och bokslutskommentarer

Belopp i kSEK om inget annat anges

Not 1 Redovisnings- och värderingsprinciper

Bolaget upprättar årsredovisningen med tillämpning av Årsredovisningslagen och Bokföringsnämndens allmänna råd BFNAR 2012:1 (K3).

Utländska valutor

Monetära tillgångs- och skuldposter i utländsk valuta värderas till balansdagens kurs. Transaktioner i utländsk valuta omräknas enligt transaktionsdagens avstakurs.

Intäkter varor

Som inkomst redovisar bolaget det verkliga värdet av vad som erhållits eller kommer att erhållas. Bolaget redovisar därför inkomst till nominellt värde (fakturabelopp) om bolaget får ersättningen i likvida medel direkt vid leverans. Avdrag görs för lämnade rabatter. Inkomsten från bolagets försäljning av varor redovisas som intäkt när följande villkor är uppfyllda; de väsentliga risker och förmåner som är förknippade med varornas ägande har överförts till köparen, bolaget behåller inte något engagemang i den löpande förvaltningen och utövar inte heller någon reell kontroll över de varor som sålts, inkomsten kan beräknas på ett tillförlitligt sätt, det är sannolikt att de ekonomiska fördelar som bolaget ska få av transaktionen kommer att tillfalla bolaget, och de utgifter som uppkommit eller som förväntas uppkomma till följd av transaktionen kan beräknas på ett tillförlitligt sätt.

Inkomstskatter

Aktuella skatter värderas utifrån de skattesatser och skatteregler som gäller på balansdagen. Uppskjutna skatter värderas utifrån de skattesatser och skatteregler som är beslutade före balansdagen. Uppskjuten skattefordran avseende underskottsavdrag eller andra framtida skattemässiga avdrag redovisas i den utsträckning det är sannolikt att avdraget kan avräknas mot överskott vid framtida beskattning.

Fordringar och skulder netto redovisas endast när det finns en legal rätt till kvittning. Aktuell skatt, liksom förändring i uppskjuten skatt, redovisas i resultaträkningen om inte skatten än hänförlig till en händelse eller transaktion som redovisas direkt i eget kapital. Skatteeffekter av poster som redovisas direkt mot eget kapital, redovisas mot eget kapital.

På grund av sambandet mellan redovisning och beskattning särredovisas inte den uppskjutna skatteskulden som är hänförlig till obeskattade reserver.

Materiella anläggningstillgångar

Materiella anläggningstillgångar redovisas till anskaffningsvärde minskat med avskrivningar. I anskaffningsvärdet ingår utgifter som direkt kan hänföras till förvärvet av tillgången. När en komponent i en anläggningstillgång byts ut, uträknas eventuell kvarvarande del av den gamla komponenten och den nya komponentens anskaffningsvärde aktiveras. Utgifter för löpande reparation och underhåll redovisas som kostnader. Realisationsvinst respektive realisationsförlust vid avyttring av en anläggningstillgång redovisas som Övrig rörelseintäkt respektive Övrig rörelsekostnad. Materiella anläggningstillgångar skrivs av systematiskt över tillgångens bedömda nyttjandeperiod. När tillgångarnas avskrivningsbara belopp fastställs, beaktas i förekommande fall tillgångens restvärde. Linjär avskrivningsmetod används för övriga typer av materiella tillgångar.

Avskrivningstider redovisas i separat not.

Immateriella anläggningstillgångar

Immateriella anläggningstillgångar redovisas till anskaffningsvärde med avdrag för ackumulerade avskrivningar och eventuella nedskrivningar. Tillgångarna skrivs av linjärt över tillgångarnas bedömda nyttjandeperiod. Nyttjandeperioden omprövas per varje balansdag.

Leasingavtal

Samtliga leasingavtal där företaget är leasetagare redovisas som operationell leasing (hyresavtal), oavsett om avtalen är finansiella eller operationella. Leasingavgiften redovisas som en kostnad linjärt över leasingperioden.

Kundfordringar och övriga fordringar

Fordringar redovisas som omsättningstillgångar. Fordringar tas upp till det belopp som förväntas bli inbetalt efter avdrag för individuellt bedömda osäkra fordringar.

Låneskulder och leverantörsskulder

Låneskulder och leverantörsskulder redovisas initialt till anskaffningsvärde efter avdrag för transaktionskostnader. Skiljer sig det redovisade beloppet från det belopp som ska återbetalas vid förfallotidpunkten periodiseras mellanskillnaden som räntekostnad över lånets löptid med hjälp av instrumentets effektivränta. Härigenom överensstämmer vid förfallotidpunkten det redovisade beloppet och det belopp som ska återbetalas.

Kvittning av finansiell fordran och finansiell skuld

En finansiell tillgång och en finansiell skuld kvittas och redovisas med ett nettobelopp i balansräkningen endast då legal kvittningsrätt föreligger samt då en reglering med ett nettobelopp avses ske eller då en samtida avyttring av tillgången och reglering av skulden avses ske.

Varulager

Varulagret har värderats enligt lägsta värdets princip. Erforderligt avdrag för inkurans har gjorts. Anskaffningsvärdet fastställs med användning av vägda genomsnittspriser.

Avsättningar

Företaget gör en avsättning när det finns en legal eller informell förpliktelse och en tillförlitlig uppskattning av beloppet kan göras.

Obeskattade reserver

Obeskattade reserver redovisas med bruttobelopp i balansräkningen, inklusive den uppskjutna skatteskuld som är hänförlig till reserverna.

Bokslutsdispositioner

Förändringar av obeskattade reserver redovisas som bokslutsdispositioner i resultaträkningen. Koncernbidrag redovisas som bokslutsdispositioner.

Ersättningar till anställda

Kortfristiga ersättningar utgörs av lön, sociala avgifter, betald semester, betald sjukfrånvaro, sjukvård och bonus. Kortfristiga ersättningar redovisas som en kostnad och en skuld då det finns en legal eller informell förpliktelse att betala ut en ersättning.

Rapportering för geografiska marknader

Företagets verksamhet äger rum på fyra geografiska marknader: Sverige, Övriga Norden, Övriga Europa och Övriga världen.

Kassaflödesanalys

Kassaflödesanalysen upprättas enligt indirekt metod. Det redovisade kassaflödet omfattar endast transaktioner som medfört in- eller utbetalningar.

Som likvida medel klassificerar företaget, förutom kassamedel, disponibla tillgodohavanden hos banker och andra kreditinstitut.

Nyckeltalsdefinitioner

Soliditet: Eget kapital och obeskattade reserver (med avdrag för uppskjuten skatt) i förhållande till balansomslutningen.

Uppskattningar och bedömningar

Thermia AB gör uppskattningar och bedömningar om framtiden. De uppskattningar för redovisningsändamål som blir följden av dessa kommer, definitionsmässigt, sällan att motsvara det verkliga resultatet. De uppskattningar och antaganden som innebär en betydande risk för väsentliga justeringar i redovisade värden för tillgångar och skulder under nästkommande år behandlas i huvuddrag nedan.

Inkurans i varulager

Företagets produktion och försäljning innebär lager av stora mängder komponenter, reservdelar samt färdiga produkter. I bokslutet görs nedskrivning för inkurans baserat på historisk förbrukning av respektive artikelnummer jämfört med aktuellt lagersaldo, samt vid behov specifik kunskap om t ex utgående artiklar. Årets resultat har belastats med 5 503 tkr (belastats med 1 178 tkr) för inkuransnedskrivningar. Att fastställa nedskrivningsbehovet är en väsentlig och svår bedömningsfråga.

Avsättningar

Företaget beräknar garantiåtagande baserat på historisk garantikostnad i förhållande till försäljning under samma period applicerad på aktuell försäljning. Även specifika garantireserver kan förekomma för enskilda ärenden. Årets resultat har belastats med 24 753 tkr (belastats med 11 314 tkr) för förändringar i garantiåtagningar. Att fastställa garantiåtagandet är en väsentlig och svår bedömningsfråga.

Fusion

Fusionen mellan dotterföretaget och moderföretaget har redovisats i enlighet med Bokföringsnämndens allmänna råd (BFNAR 2020:5) om redovisning av fusion

Not 2 Nettoomsättningens fördelning

Nettoomsättningens fördelning på verksamhetsgrenar

	2023	2022
Försäljning av värmepumpar, tillbehör och reservdelar	2 003 580	1 533 116

Nettoomsättningens fördelning på geografiska marknader

	2023	2022
Sverige	937 861	770 613
Övriga Norden	390 072	317 363
Övriga Europa	675 648	445 140
Totalt	2 003 580	1 533 116

Not 3 Inköp och försäljning mellan koncernföretag

	2023	2022
Inköp från andra koncernföretag	52 549	24 797
Försäljning till andra koncernföretag	604 200	402 075

Not 4 Arvode och andra kostnadsersättningar till revisor

	2023	2022
<i>PwC</i>		
Revisionsuppdrag	350	330
	350	330

Not 5 Personal m m

		2023	2022
Medelantalet anställda			
Sverige	Kvinnor	121	86
	Män	222	192
		343	278

Styrelseledamöter och ledande befattningshavare

		2023	2022
Styrelse			
	Kvinnor	1	1
	Män	4	4
		5	5

Verkställande direktörer och andra ledande befattningshavare

	Kvinnor	1	1
	Män	9	9
		10	10

Löner, andra ersättningar och sociala kostnader

		2023	2022
Löner och andra ersättningar			
Styrelse och VD		6 616	6 156
Övriga anställda		162 621	126 178
		169 237	132 334

		2023	2022
Sociala kostnader			
Pensionskostnader styrelse och VD		628	761
Pensionskostnader övriga anställda		18 166	16 671
Övriga sociala kostnader		41 218	42 579
		60 012	60 012

varav bonusersättning	16 850	16 321
-----------------------	--------	--------

Personalkostnaderna har reducerats med 685 kSEK (632 kSEK) avseende erhållna lönebidrag. Med verkställande direktören och ytterligare en person i företagets ledning har avtal träffats om uppsägningstid från arbetsgivarens sida uppgående till 12 månader.

Not 6 Avskrivningar av anläggningstillgångar

Avskrivningar enligt plan har beräknats på anläggningstillgångarnas anskaffningskostnad och baseras på tillgångarna ekonomiska livslängd.

	Antal år
Verktyg	2 resp 8
Maskiner och inventarier	3-13
Markanläggningar	20
Mjukvara	4-5
Byggnader (ej komponentindelade)	25
Byggnader (komponentindelade)	
Stomme/grund	50-70
Tak	15-25
Ytterfasad	20-50
Inre ytskikt	14-25
Byggnadsinventarier	12-20
Hiss	20
Fönster och dörrar	15
Ventilation	30

Not 7 Operationella leasingavtal

Framtida leasingavgifter som ska erläggas avseende nuvarande avtalade bindningstider:

	2023	2022
Förfaller till betalning inom ett år	4 281	2 433
Förfaller till betalning senare än 1 år men inom 5 år	1 936	372
Förfaller till betalning senare än fem år	0	0
Under perioden kostnadsförda leasingavgifter	5 780	2 486

Avtalen om leasing av bilar löper i allmänhet på 3 år med möjlighet till förlängning.
Förutom leasing av bilar avser avtalen leasing av truckar.

Not 8 Resultat från finansiella poster

<i>Ränteintäkter och liknande resultatposter</i>	2023	2022
Ränteintäkter, koncernföretag	1 419	1 004
Ränteintäkter, övriga	926	264
	2 345	1 267

<i>Räntekostnader och liknande resultatposter</i>	2023	2022
Räntekostnader, övriga	-210	-526
	-210	-526

Not 9 Övriga rörelseintäkter

	2023	2022
Valutakursvinster	3 861	0
Övriga intäkter från koncernbolag	389	291
Övrigt	1 165	25
	5 415	316

Not 10 Övriga rörelsekostnader

	2023	2022
Valutakursförluster	0	-1 067

Not 11 Bokslutsdispositioner

	2023	2022
Skillnad mellan bokförda avskrivningar och avskrivningar enligt plan	-7 057	-3 652
	-7 057	-3 652

Not 12 Skatt på årets resultat

	2023	2022
Aktuell skatt	-86 350	-52 580
Uppskjuten skatt	-213	-413
	-86 563	-52 993

Avstämning av effektiv skatt

Resultat före skatt	408 214	256 239
Skattekostnad 20,60%	-84 092	-52 785
Skatteeffekt av:		
Ej avdragsgilla kostnader	-2 520	-724
Ej skattepliktiga intäkter	45	4
Skattereduktion för inventarier	0	664
Förändring uppskjuten skatt	4	-152
Summa	-86 563	-52 993

Not 13 Immateriella anläggningstillgångar

	2023	2022
Immateriella tillgångar avser IT-system, vilka är redovisade till anskaffningsvärde.		
<i>Akkumulerade anskaffningsvärden</i>		
Vid årets början	24 615	23 871
Omklassificeras	360	215
Inköp	215	530
Vid årets slut	<u>25 191</u>	<u>24 615</u>
<i>Akkumulerade avskrivningar enligt plan</i>		
Vid årets början	16 960	13 619
Årets avskrivning enligt plan	3 418	3 341
Vid årets slut	<u>20 379</u>	<u>16 960</u>
<i>Planenligt restvärde vid årets slut</i>	4 812	7 655
Pågående projekt för immateriella anläggningstillgångar		
<i>Akkumulerade anskaffningsvärden</i>		
Vid årets början	578	2 004
Omklassificeras	-578	-215
Inköp	4 806	597
Försäljningar/utrangeringar	0	-1 809
Vid årets slut	<u>4 806</u>	<u>578</u>

Not 14 Materiella anläggningstillgångar

	2023	2022
Byggnader och mark		
<i>Akkumulerade anskaffningsvärden</i>		
Vid årets början	80 249	79 562
Omklassificeras	7 477	0
Inköp	17 520	687
Genom fusion	3 000	0
Vid årets slut	<u>108 247</u>	<u>80 249</u>
<i>Akkumulerade avskrivningar enligt plan</i>		
Vid årets början	51 957	50 670
Omklassificeras	-61	0
Årets avskrivning enligt plan	1 560	1 287
Vid årets slut	<u>53 456</u>	<u>51 957</u>
<i>Planenligt restvärde vid årets slut</i>	54 790	28 292
Maskiner		
<i>Akkumulerade anskaffningsvärden</i>		
Vid årets början	85 206	79 950
Omklassificeras	8 878	321
Inköp	16 673	6 867
Försäljningar/utrangeringar	0	-1 932
Vid årets slut	<u>110 756</u>	<u>85 206</u>
<i>Akkumulerade avskrivningar enligt plan</i>		
Vid årets början	46 904	44 221
Avyttringar och utrangeringar	0	-1 932
Årets avskrivning enligt plan	5 935	4 614
Vid årets slut	<u>52 838</u>	<u>46 904</u>
<i>Planenligt restvärde vid årets slut</i>	57 918	38 302
Inventarier		
<i>Akkumulerade anskaffningsvärden</i>		
Vid årets början	15 645	15 254

Thermia AB
Org nr 556269-6483

2024050207746

Omklassificeras	687	0
Inköp	1 090	448
Försäljningar/utrangeringar	0	-57
Vid årets slut	<u>17 422</u>	<u>15 645</u>

Ackumulerade avskrivningar enligt plan

Vid årets början	4 077	2 819
Omklassificeras	61	0
Avyttringar och utrangeringar	0	-57
Årets avskrivning enligt plan	1 457	1 315
Vid årets slut	<u>5 595</u>	<u>4 077</u>

Planenligt restvärde vid årets slut 11 827 11 568

Pågående nyanläggningar

Ackumulerade anskaffningsvärden

Vid årets början	37 133	3 918
Omklassificeras	-16 824	-321
Inköp	83 700	34 160
Försäljningar/utrangeringar	0	-625
Vid årets slut	<u>104 009</u>	<u>37 133</u>

Not 15 Andelar i koncernföretag

	2023	2022
Vid årets början	625	625
Årets betalda anskaffning	2 980	0
Genom fusion	-2 980	0
Vid årets slut	<u>625</u>	<u>625</u>

Specifikation av bolagets innehav av aktier i koncernföretag

<u>Dotterföretagets firma, reg nr och säte</u>	<u>Antal aktier</u>	<u>Procent och röstandel</u>	<u>Bokfört värde</u>
Thermia Norge AS, 920 709 001, Oslo, Norge	30	100	44

Årets resultat Thermia Norge AS 4 910 kNOK 2 548 kNOK
Eget kapital Thermia Norge AS 11 140 kNOK 6 230 kNOK

Thermia Denmark A/S, 40874690, Vejle, Danmark 30 100 581

Årets resultat Thermia Denmark A/S 2 813 kDKK 5 040 kDKK
Eget kapital Thermia Denmark A/S 11 713 kDKK 8 899 kDKK

Not 16 Fordringar hos koncernföretag

	2023	2022
Vid årets början	0	160 000
Tillkommande tillgångar	130 000	140 000
Avyttrade tillgångar	-130 000	-300 000
Vid årets slut	<u>0</u>	<u>0</u>

Not 17 Andra långfristiga värdepappersinnehav

	2023	2022
Vid årets början	10	10
Vid årets slut	<u>10</u>	<u>10</u>

Not 18 Förutbetalda kostnader och upplupna intäkter

	2023	2022
Periodiserade fakturor	2 491	4 544
Bonus	9 000	8 880
Övriga poster	574	473
	<u>12 065</u>	<u>13 897</u>

Not 19 Obeskattade reserver

	2023	2022
Skillnad mellan bokförda avskrivningar och avskrivningar enligt plan	34 431	27 374

Not 20 Avsättningar

	2023	2022
Uppskjuten skatteskuld		
Vid årets början	1 315	902
Årets avsättning	467	413
Vid årets slut	1 781	1 315
Garantireserv		
Vid årets början	44 442	33 128
Årets avsättning	24 753	11 314
Vid årets slut	69 195	44 442

Not 21 Upplupna kostnader och förutbetalda intäkter

	2023	2022
Löner	16 989	17 839
Semester och komp	23 549	20 092
Sociala kostnader	25 713	23 925
Kundbonus	2 150	3 270
Övriga poster	12 401	9 420
	80 801	74 545

Not 22 Eventualförpliktelser

	2023	2022
Eventualförpliktelse till förmån av koncernföretag	387 000 000 EUR	387 000 000 EUR

Not 23 Förslag till vinstdisposition

Till bolagsstämmans förfogande står följande vinstmedel:

- Balanserade vinstmedel	176 341 828
- Årets resultat	321 650 954
	497 992 782

Styrelsen föreslår att till förfogande stående vinstmedel disponeras enligt följande:

- Balanseras i ny räkning	497 992 782
	497 992 782

2024-03-27




Kai Schiefelbein
Ordförande

2024-04-09



Magnus Glavmo
Verkställande direktör

2024-04-10




Lars Gyllander

2024-04-09




Esmeralda Peeters
Arbetsagarrepresentant Unionen

2024-04-09



Roger Danielsson
Arbetsagarrepresentant IF Metall

Vår revisionsberättelse har lämnats 2024-04-15
Öhrlings PricewaterhouseCoopers AB



Erik Nilsson
Auktoriserad revisor



Revisionsberättelse

Till bolagsstämman i Thermia Aktiebolag, org.nr 556269-6483

Rapport om årsredovisningen

Uttalanden

Vi har utfört en revision av årsredovisningen för Thermia Aktiebolag för år 2023.

Enligt vår uppfattning har årsredovisningen upprättats i enlighet med årsredovisningslagen och ger en i alla väsentliga avseenden rättvisande bild av Thermia Aktiebolags finansiella ställning per den 31 december 2023 och av dess finansiella resultat och kassaflöde för året enligt årsredovisningslagen. Förvaltningsberättelsen är förenlig med årsredovisningens övriga delar.

Vi tillstyrker därför att bolagsstämman fastställer resultaträkningen och balansräkningen för Thermia Aktiebolag.

Grund för uttalanden

Vi har utfört revisionen enligt International Standards on Auditing (ISA) och god revisionssed i Sverige. Vårt ansvar enligt dessa standarder beskrivs närmare i avsnittet Revisorns ansvar. Vi är oberoende i förhållande till Thermia Aktiebolag enligt god revisorssed i Sverige och har i övrigt fullgjort vårt yrkesetiska ansvar enligt dessa krav.

Vi anser att de revisionsbevis vi har inhämtat är tillräckliga och ändamålsenliga som grund för våra uttalanden.

Styrelsens och verkställande direktörens ansvar

Det är styrelsen och verkställande direktören som har ansvaret för att årsredovisningen upprättas och att den ger en rättvisande bild enligt årsredovisningslagen. Styrelsen och verkställande direktören ansvarar även för den interna kontroll som de bedömer är nödvändig för att upprätta en årsredovisning som inte innehåller några väsentliga felaktigheter, vare sig dessa beror på oegentligheter eller misstag.

Vid upprättandet av årsredovisningen ansvarar styrelsen och verkställande direktören för bedömningen av bolagets förmåga att fortsätta verksamheten. De upplyser, när så är tillämpligt, om förhållanden som kan påverka förmågan att fortsätta verksamheten och att använda antagandet om fortsatt drift. Antagandet om fortsatt drift tillämpas dock inte om styrelsen och verkställande direktören avser att likvidera bolaget, upphöra med verksamheten eller inte har något realistiskt alternativ till att göra något av detta.

Revisorns ansvar

Våra mål är att uppnå en rimlig grad av säkerhet om huruvida årsredovisningen som helhet inte innehåller några väsentliga felaktigheter, vare sig dessa beror på oegentligheter eller misstag, och att lämna en revisionsberättelse som innehåller våra uttalanden. Rimlig säkerhet är en hög grad av säkerhet, men är ingen garanti för att en revision som utförs enligt ISA och god revisionssed i Sverige alltid kommer att upptäcka en väsentlig felaktighet om en sådan finns. Felaktigheter kan uppstå på grund av oegentligheter eller misstag och anses vara väsentliga om de enskilt eller tillsammans rimligen kan förväntas påverka de ekonomiska beslut som användare fattar med grund i årsredovisningen.

En ytterligare beskrivning av vårt ansvar för revisionen av årsredovisningen finns på Revisorsinspektionens webbplats: www.revisorsinspektionen.se/revisornsansvar. Denna beskrivning är en del av revisionsberättelsen.

Rapport om andra krav enligt lagar och andra författningar

Uttalanden

Utöver vår revision av årsredovisningen har vi även utfört en revision av styrelsens och verkställande direktörens förvaltning för Thermia Aktiebolag för år 2023 samt av förslaget till dispositioner beträffande bolagets vinst eller förlust.

Vi tillstyrker att bolagsstämman disponerar vinsten enligt förslaget i förvaltningsberättelsen och beviljar styrelsens ledamöter och verkställande direktören ansvarsfrihet för räkenskapsåret.

Grund för uttalanden

Vi har utfört revisionen enligt god revisionssed i Sverige. Vårt ansvar enligt denna beskrivs närmare i avsnittet Revisorns ansvar. Vi är oberoende i förhållande till Thermia Aktiebolag enligt god revisorssed i Sverige och har i övrigt fullgjort vårt yrkesetiska ansvar enligt dessa krav.

Vi anser att de revisionsbevis vi har inhämtat är tillräckliga och ändamålsenliga som grund för våra uttalanden.

Styrelsens och verkställande direktörens ansvar

Det är styrelsen som har ansvaret för förslaget till dispositioner beträffande bolagets vinst eller förlust. Vid förslag till utdelning innefattar detta bland annat en bedömning av om utdelningen är försvarlig med hänsyn till de krav som bolagets verksamhetsart, omfattning och risker ställer på storleken av bolagets egna kapital, konsolideringsbehov, likviditet och ställning i övrigt.

Styrelsen ansvarar för bolagets organisation och förvaltningen av bolagets angelägenheter. Detta innefattar bland annat att fortlöpande bedöma bolagets ekonomiska situation, och att tillse att bolagets organisation är utformad så att bokföringen, medelsförvaltningen och bolagets ekonomiska angelägenheter i övrigt kontrolleras på ett betryggande sätt. Den verkställande direktören ska sköta den löpande förvaltningen enligt styrelsens riktlinjer och anvisningar och bland annat vidta de åtgärder som är nödvändiga för att bolagets bokföring ska fullgöras i överensstämmelse med lag och för att medelsförvaltningen ska skötas på ett betryggande sätt.

Revisorns ansvar

Vårt mål beträffande revisionen av förvaltningen, och därmed vårt uttalande om ansvarsfrihet, är att inhämta revisionsbevis för att med en rimlig grad av säkerhet kunna bedöma om någon styrelseledamot eller verkställande direktören i något väsentligt avseende:

- företagit någon åtgärd eller gjort sig skyldig till någon försummelse som kan föranleda ersättningsskyldighet mot bolaget, eller
- på något annat sätt handlat i strid med aktiebolagslagen, årsredovisningslagen eller bolagsordningen.


Vårt mål beträffande revisionen av förslaget till dispositioner av bolagets vinst eller förlust, och därmed vårt uttalande om detta, är att med rimlig grad av säkerhet bedöma om förslaget är förenligt med aktiebolagslagen.

Rimlig säkerhet är en hög grad av säkerhet, men ingen garanti för att en revision som utförs enligt god revisionssed i Sverige alltid kommer att upptäcka åtgärder eller försummelser som kan föranleda ersättningsskyldighet mot bolaget, eller att ett förslag till dispositioner av bolagets vinst eller förlust inte är förenligt med aktiebolagslagen.

En ytterligare beskrivning av vårt ansvar för revisionen av förvaltningen finns på Revisorsinspektionens webbplats: www.revisorsinspektionen.se/revisornsansvar. Denna beskrivning är en del av revisionsberättelsen.

Karlstad den 15 april 2024

Öhrlings PricewaterhouseCoopers AB



Erik Nilsson
Auktoriserad revisor