

2023062223403

Årsredovisning för
Cinnober Financial Technology AB

556548-9654

Räkenskapsåret

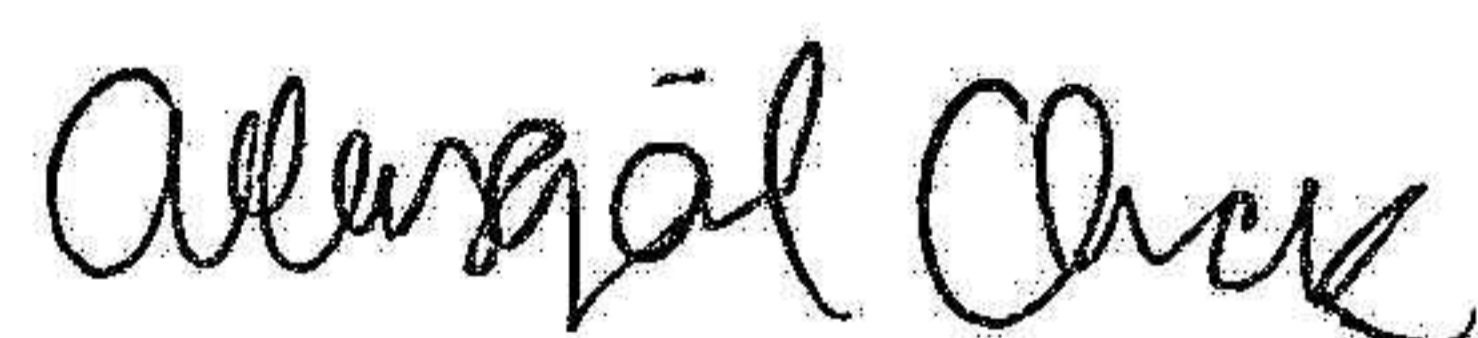
1 January 2022 - 31 December 2022

Fastställelseintyg

Undertecknad styrelseledamot i Cinnober Financial Technology AB intygar härmed dels att denna kopia av årsredovisningen överensstämmer med originalet, dels att resultat- och balansräkningen fastställts på årsstämma 2023 - *06-12*

Stämman beslutade också att godkänna styrelsens förslag till resultatdisposition.

Stockholm 2023 - *06-12*



Abbygail Quick
Styrelseledamot

Cinnober Financial Technology AB
556548-9654

Innehåll

Förvaltningsberättelse	1
Resultaträkning	3
Balansräkning	4
Rapport över förändringar i eget kapital	6
Kassaflödesanalys	7
Noter	8
Underskrifter	17

Cinnober Financial Technology AB
556548-9654

Förvaltningsberättelse

Styrelsen för Cinnober Financial Technology AB, 556548-9654, med säte i Stockholm, får härmed avge årsredovisning för räkenskapsåret 2022.

Information om verksamheten

Cinnober Financial Technology AB är en del av Nasdaq, en ledande global koncern inom börsindustrin som erbjuder handel, börsteknologi och tjänster till börsnoterade bolag över sex kontinenter, med över 4000 noterade bolag. Koncernen erbjuder handel över flera tillgångsslag inräknat aktier, derivat, räntor, råvaror, strukturerade produkter och börshandlade fonder. Nasdaq är världens ledande teknologileverantör till börsindustrin och våra lösningar stödjer idag driften hos över 130 marknadsplatser, clearingorganisationer och värdepapperscentraler i mer än 50 länder.

Väsentliga händelser under räkenskapsåret

Vi fortsätter att övervaka effekterna av den geopolitiska krisen i Ukraina efter invasionen av Ryssland den 24 februari 2022. Även om vi inte förväntar oss att själva konflikten kommer att påverka Nasdaq väsentligt, kan geopolitisk instabilitet till följd av en sådan konflikt, införandet av sanktioner, skatter och/eller tullar mot Ryssland samt Rysslands svar på sådana sanktioner (inklusive repressalier) påverka de globala ekonomiska marknaderna negativt, vilket i sin tur kan påverka vår verksamhet. Nasdaq övervakar också noggrant alla andra potentiella bieffekter och risker, inklusive den framväxande energikrisen, och har vidtagit proaktiva åtgärder för att säkerställa robusta operativa processer relaterade till potentiella cyberattacker, strömavbrott samt sanktioner som nämns ovan.

Risker och riskhantering

Försäljningen sker till största delen till företag utanför Sverige vilket medför en valutaexponering. Cinnober Financial Technology ABs valutaexponering säkras i enlighet med Nasdaq Treasurys fastställda policy och processer.

Miljöpåverkan

I enlighet med ÅRL 6 kap 11§ har Företaget valt att upprätta den lagstadgade hållbarhetsrapporten som en från årsredovisningen avskild rapport, separat hållbarhetsrapport upprättas av Nasdaq AB (556243-8001), med säte i Stockholm.

Ägarförhållanden

Cinnober Financial Technology AB är per 31 december 2022 ett helägt dotterbolag till Nasdaq Technology AB (556314-8138), som är ett helägt dotterföretag till Nasdaq AB, org nr 556243-8001, med säte i Stockholm. Moderbolaget i Nasdaqkoncernen är Nasdaq, Inc. Corporate id: 52-1165937, med säte i Delaware USA.

Flerårsöversikt

Belopp i mSEK

	2022	2021	2020	2019	2018
Nettoomsättning	506	396	359	427	356
Resultat efter finansiella poster	298	237	125	243	-262
Rörelsemarginal	59,1%	59,9%	41,7%	26,6%	3,4%
Avkastning på eget kapital	112,7%	113,9%	67,9%	248,7%	-157,0%
Balansomslutning	560	706	542	557	236
Soliditet	47,3%	29,6%	34,0%	29,3%	8,9%
Antal anställda	1	2	5	14	23

* Nyckeltalsdefinitioner finns beskrivna i not 23.

Cinnober Financial Technology AB
556548-9654

Förslag till vinstdisposition

Styrelsen föreslår att till förfogande stående medel, (SEK)

Balanserat resultat	124 791 726
Årets resultat	114 250 245
	<hr/>
	239 041 970

disponeras så att:

till aktieägare utdelas	110 000 000
i ny räkning överföres	129 041 970
	<hr/>
	239 041 970

Cinnober Financial Technology AB
556548-9654

Resultaträkning

(tSEK)

	Not	2022	2021
Nettoomsättning	2,6	505 375	394 480
Aktiverat arbete för egen räkning		338	723
Övriga rörelseintäkter		451	1 017
Summa rörelseintäkter		506 164	396 220
Övriga externa kostnader	3,4,6	-2 368	-3 022
Personalkostnader	5	-1 261	-2 375
Övriga rörelsekostnader		-203 351	-153 335
Summa rörelsekostnader		-206 980	-158 732
Rörelseresultat		299 184	237 488
Övriga ränteintäkter och liknande intäkter	7	563	34
Räntekostnader och liknande kostnader	8	-1 631	-36
Summa resultat från finansiella poster		-1 068	-2
Resultat efter finansiella poster		298 116	237 486
Bokslutsdispositioner	9	-155 000	-158 000
Resultat före skatt		143 116	79 486
Skatt på årets resultat	10	-28 866	-21 090
Årets resultat		114 250	58 396

Cinnober Financial Technology AB
556548-9654

Balansräkning

(tSEK)

	Not	2022-12-31	2021-12-31
Tillgångar			
Anläggningstillgångar			
Balanserade utgifter för utvecklingsarbeten och liknande arbeten	11	1	90
Summa immateriella anläggningstillgångar		1	90
Finansiella anläggningstillgångar			
Andelar i koncernföretag	12	—	182
Andra långfristiga värdepappersinnehav	13	13 370	13 370
Andra långfristiga fordringar		1	1
Summa finansiella anläggningstillgångar		13 371	13 553
Summa anläggningstillgångar		13 372	13 643
Omsättningstillgångar			
Kundfordringar		145 123	81 115
Fordringar hos koncernföretag		158	363 085
Aktuella skattefordringar		19 678	13 955
Övriga fordringar		7 150	5 356
Förutbetalda kostnader och upplupna intäkter	14	328 621	209 426
Kassa och bank	15	45 916	18 994
Summa omsättningstillgångar		546 646	691 931
Summa tillgångar		560 018	705 574

Cinnober Financial Technology AB
556548-9654

Balansräkning

(tSEK)

	Not	2022-12-31	2021-12-31
Eget kapital och skulder			
Eget kapital			
Aktiekapital	16	7 564	7 564
Reservfond		18 009	18 009
Summa bundet eget kapital		25 573	25 573
Balanserat resultat		124 792	124 562
Årets resultat		114 250	58 396
Summa fritt eget kapital		239 042	182 958
Summa eget kapital		264 615	208 531
Långfristiga skulder			
Övriga långfristiga skulder		—	12 622
Summa långfristiga skulder		—	12 622
Kortfristiga skulder			
Skulder till koncernföretag		169 238	413 579
Aktuella skatteskulder		31 720	8 199
Övriga skulder		19	26
Upplupna kostnader och förutbetalda intäkter	17	94 379	60 729
Summa kortfristiga skulder		295 403	484 421
Summa eget kapital och skulder		560 018	705 574

Cinnober Financial Technology AB
556548-9654

Rapport över förändringar i eget kapital (tSEK)

	Bundet eget kapital			Fritt eget kapital	Summa
	Aktiekapital	Reservfond	Fond för utvecklingsutgifter	Balanserat resultat	
Ingående balans 2021-01-01	7 564	18 009	136	158 476	184 185
Lämnad utdelning	—	—	—	-34 050	-34 050
Omföring fond för utvecklingsutgifter	—	—	-136	136	—
Årets resultat	—	—	—	58 396	58 396
Utgående balans 2021-12-31	7 564	18 009	—	182 958	208 531
Ingående balans 2022-01-01	7 564	18 009	—	182 958	208 531
Lämnad utdelning	—	—	—	-57 984	-57 984
Avyttring av koncernföretag	—	—	—	-182	-182
Årets resultat	—	—	—	114 250	114 250
Utgående balans 2022-12-31	7 564	18 009	—	239 042	264 615

Cinnober Financial Technology AB
556548-9654

Kassaflödesanalys

(tSEK)

	Not	2022	2021
Resultat efter finansiella poster		298 116	237 486
<i>Justeringar för poster som inte ingår i kassaflödet, m.m.</i>			
Överlåtelse av tillgång till/från annat koncernbolag	11	89	—
Betald inkomstskatt	10	-11 068	-26 238
Kassaflöde från den löpande verksamheten före förändringar av rörelsekapital		287 137	211 248
Förändring av rörelsefordringar		177 930	-159 034
Förändring av rörelseskulder		-212 539	139 980
Förändring av långfristiga skulder		-12 622	7 319
Kassaflöde från den löpande verksamheten		239 906	199 513
Förvärv av immateriella anläggningstillgångar		—	-14
Kassaflöde från investeringsverksamheten		—	-14
Lämnat koncernbidrag	9	-155 000	-158 000
Lämnad utdelning		-57 984	-34 050
Kassaflöde från finansieringsverksamheten		-212 984	-192 050
Årets kassaflöde		26 922	7 449
Likvida medel vid årets början	15	18 994	11 545
Likvida medel vid årets slut	15	45 916	18 994

Cinnober Financial Technology AB
556548-9654

Noter

Belopp i tSEK om inget annat anges.

Not 1 Redovisningsprinciper

Allmänna redovisningsprinciper

Årsredovisningen har upprättats i enlighet med årsredovisningslagen (1995:1554) och BFNAR 2012:1 Årsredovisning och koncernredovisning (K3). Redovisningsprinciperna är oförändrade mot föregående år.

Koncern tillhörighet

Närmast överordnade moderbolag som upprättar koncernredovisning i vilken bolaget ingår är Nasdaq Inc., Delaware, USA (org. nr.52-1165937).

Koncernredovisning

Bolaget är ett moderbolag men upprättar ingen koncernredovisning med hänvisning till undantagsregeln i årsredovisningslagen 7 kap. 2 §.

Intäkt redovisning

Rörelseintäkterna består av intäkter från teknik- och systemförsäljning, intäkter från drift, integrations- och konsulttjänster samt övriga intäkter. Intäkter redovisas i resultaträkningen när det är sannolikt att framtida ekonomiska fördelar kommer att tillfalla företaget och att dessa kan mätas på ett tillförlitligt sätt.

Bolaget tillämpar principen om successiv vinstavräkning avseende teknologiförsäljning. Vid tillämpning av successiv vinstavräkning redovisas leveransintäkter i proportion till projektets genomförande (slutförande). Som en grundläggande förutsättning för färdigställandegrad ska leveransintäkter och sammanhängande kostnader tillförlitligt bedömas utefter färdigställandegraden. Bolaget bestämmer färdigställandegraden utefter förhållandet mellan nedlagda timmar på utfört arbete vid specifik tidpunkt och beräknat totala uppdragstimmar. Supportintäkter redovisas linjärt över stödperioden.

Leasingavtal

Leasingavtal redovisas i enlighet med kap 20. BFNAR 2012:1. Samtliga leasingavtal redovisas som operationella leasingavtal. Det innebär att leasingavgiften kostnadsförs i resultaträkningen linjärt över leasingperioden.

Ersättning till anställda

Ersättningar till anställda avser alla typer av ersättningar som bolaget lämnar till de anställda. Bolagets ersättningar innefattar bland annat löner, betald semester, betald frånvaro, bonus och ersättningar efter avslutad anställning (pensioner). Redovisning sker i takt med intjänandet. Ersättningar till anställda efter avslutad anställning avser avgiftsbestämda pensionsplaner. Som avgiftsbestämda planer klassificeras planer där fastställda avgifter betalas och det inte finns förpliktelser, vare sig legala eller informella, att betala något ytterligare utöver dessa avgifter. Bolaget har inga övriga långfristiga ersättningar till anställda. Utgifter för avgiftsbestämda planer redovisas som en kostnad under den period de anställda utför de tjänster som ligger till grund för förpliktelsen.

Aktierelaterade ersättningar

Samtliga anställda deltar i Nasdaq Inc:s långsiktiga incitamentsprogram. Baserat på personalkategori omfattar programmet tilldelning av aktier och optioner i Nasdaq Inc till vilka prestationskrav och krav på fortsatt anställning i viss omfattning knutits. Utnyttjande kommer att ske inom tre till fem år. Bolaget debiteras löpande kostnader för optionsprogrammet från moderbolaget. Kostnaden som debiteras av moderbolaget baseras på det värde aktierna resp. optionerna har vid utgivande tidpunkten och sprids över den förväntade intjänandeperioden. Bolaget följer redovisningsprincipen i 26 kap. BFNAR 2012:1 gällande de långsiktiga aktiebaserade incitamentsprogrammen för samtliga tillsvidare anställda. Principen innebär att sociala kostnader beräknas och periodiseras på antal intjänade aktier under hela programmets längd, det vill säga över hela intjänandeperioden, utifrån marknadsvärdet.

Cinnober Financial Technology AB
556548-9654

Omräkning av poster i utländsk valuta

Bolaget följer 30 kap. BFNAR 2012:1 gällande omräkning av poster i utländsk valuta. Fordringar och skulder i utländsk valuta har värderats till balansdagens kurs. Resultaträkningen har värderats till den genomsnittliga månadskursen. Kursvinster och kursförluster på rörelsefordringar och rörelseskulder redovisas i rörelseresultatet medan kursvinster och kursförluster på finansiella fordringar och skulder redovisas som finansiella poster.

Koncernbidrag

Erhållna och lämnade koncernbidrag redovisas som bokslutsdisposition i resultaträkningen.

Skatt

Under rubriken "Skatt på årets resultat" i resultaträkningen redovisas aktuell och uppskjuten inkomstskatt. Den statliga inkomstskatten i Sverige beräknas på bokfört resultat med tillägg för ej avdragsgilla poster och med avdrag för ej skattepliktiga intäkter samt övriga avdrag. Uppskjutna skattefordringar redovisas för avdragsgilla temporära skillnader och utnyttjade underskottsavdrag, i den utsträckning det är sannolikt att framtida skattepliktiga vinster kommer att finnas tillgängliga mot vilka de temporära skillnaderna eller utnyttjade underskottsavdragen kan utnyttjas. De uppskjutna skattefordringarnas redovisade värden prövas vid varje balansdag och justeras i den utsträckning det inte längre är sannolikt att tillräckligt stor beskattningsbar vinst kommer att finnas tillgänglig för att utnyttja hela eller delar av de uppskjutna skattefordringarna. Uppskjutna skattefordringar och skatteskulder beräknas med hjälp av de skattesatser som förväntas gälla för den period då fordringarna avräknas eller skulderna regleras, baserat på de skattesatser (och den skattelagstiftning) som föreligger eller i praktiken föreligger på balansdagen.

Anläggningstillgångar

Materiella och immateriella anläggningstillgångar redovisas till anskaffningsvärde minskat med ackumulerade avskrivningar och eventuella nedskrivningar. Materiella anläggningstillgångar har delats upp på betydande komponenter när komponenterna har väsentligt olika nyttjandeperioder. Avskrivningsbart belopp utgörs av anskaffningsvärdet minskat med ett beräknat restvärde om detta är väsentligt. Avskrivning sker linjärt över den förväntade nyttjandeperioden. Följande avskrivningstider tillämpas:

Immateriella anläggningstillgångar

Balanserade utgifter för forsknings- och utvecklingsarbeten och liknande arbeten 5 år

Bolaget tillämpar den s.k. "aktiveringsmodellen" avseende internt upparbetade immateriella anläggningstillgångar. Metoden innebär att samtliga utgifter som uppfyller kriterierna i 18 kap. BFNAR 2012:1 aktiveras som immateriell anläggningstillgång och skrivs av under tillgångens beräknade nyttjandeperiod. En omföring från fritt eget kapital till fond för utvecklingsavgifter inom bundet eget kapital görs för motsvarande belopp som aktiverats under året. Återföring från fonden till fritt eget kapital sker med motsvarande belopp som redovisade aktiverade tillgångar.

Finansiella instrument

Finansiella instrument redovisas till anskaffningsvärde enligt kap 11. BFNAR 2012:1. Bolagets finansiella instrument avser långfristiga värdepappersinnehav, fordringar och skulder på koncernföretag, upplupna intäkter och kostnader som alla redovisas till anskaffningsvärde. Andelar i dotter- och intresseföretag är undantaget kap 11. BFNAR 2012:1 och redovisas till anskaffningsvärde.

Övriga avsättningar

Avsättningar redovisas när bolaget har en formell eller informell förpliktelse som en följd av tidigare händelser och det är sannolikt att ett utflöde av resurser kommer att krävas för att reglera förpliktelsen. Avsättningar värderas till den bästa uppskattningen av det belopp som krävs för att reglera förpliktelsen. Om effekten av tid när betalning sker är väsentlig nuvärdesberäknas förpliktelsen.

Cinnober Financial Technology AB
556548-9654

Avräkning utländsk källskatt:

Bolaget hade per balansdagen en skattefordran om 6,1 MSEK (4,5 MSEK) avseende utländsk källskatt. Fordran får avräknas mot framtida svensk bolagsskatt. Avräkning måste ske inom fem år från det år då den utländska skatten innehölls. Tillgången har bokförts under antagandet att avräkning medges och att framtida vinster kommer att vara tillräckliga för att full avräkning ska kunna ske. Då denna tillgång är behäftad med osäkerhet görs kontinuerligt nedskrivningsprövningar baserade på bolagets förväntan om framtida vinster.

Not 2 Nettoomsättningens fördelning

	2022	2021
Leveransintäkter	300 036	184 926
Supportintäkter	205 339	209 554
Summa	505 375	394 480

Bolaget presenterar nettoomsättning per segment då tillförlitliga uppgifter om nettoomsättning per geografisk enhet inte kan tas fram då bolaget inte styrs på detta sätt.

Not 3 Revisionskostnader

	2022	2021
<i>Ernst & Young AB</i>		
Revisionskostnader	615	615
Summa	615	615

Not 4 Leasingavtal

	2022	2021
<i>Periodens betalda leasingavgifter</i>		
Lokaler	—	4
Summa	—	4

Not 5 Anställda och personalkostnader

Medelantalet anställda

	2022	2021
Män	1	2
Kvinnor	—	—
Total	1	1

Cinnober Financial Technology AB
556548-9654

Löner och andra ersättningar

	2022	2021
Övriga anställda	1 027	1 557
Summa	1 027	1 557

Pensions- och övriga sociala kostnader

	2022	2021
Pensionskostnader övriga anställda	-69	180
Sociala kostnader	303	638
Summa	234	818

Könsfördelning bland ledande befattningshavare

	2022	2021
Andel kvinnor i styrelsen	33%	33%
Andel män i styrelsen	67%	67%
Andel kvinnor bland övriga ledande befattningshavare	—%	100%
Andel män bland övriga ledande befattningshavare	—%	—%

Uppgifterna avser förhållandet på balansdagen

Ersättningsstruktur 2022

Nasdaq's ersättning till anställda består av fast och rörlig ersättning samt pension och övriga förmåner. Den rörliga ersättningen är uppdelad i ett kortsiktigt och ett långsiktigt incitamentsprogram. Det kortsiktiga incitamentsprogrammet omfattar alla anställda och är en kontantbaserad ersättning kopplat till olika mål i verksamheten.

Incitamentsprogram

Det långsiktiga incitamentsprogram för samtlig tillsvidareanställd personal är oförändrat. Detta program består i aktierelaterade instrument kopplade till Nasdaq's aktie vilken är noterad på Nasdaq Stock Market i USA. Nedan redogörs närmare för principerna för aktiebaserad ersättning och dess beståndsdelar. Storleken på en anställds aktiebaserade ersättning beror på bolagets resultat, affärsområdets resultat, samt vilken position den anställde har i företaget.

- "Performance Share Units (PSUs) with 1-Year performance", överläts till den anställde med 1/3 per år. Antalet aktier som överläts är kopplat till Nasdaq's resultat (Corporate Operating Income), med ett utbetalningsspann om 0-150%, d.v.s. antalet aktier som överläts kan bli lägre eller högre.

- "Performance Share Units (PSUs) with 3-Year performance", överläts till 100% efter 3 år. Antalet aktier som överläts är kopplat till "Total Shareholder Return" (TSR) och till "S&P 500 result". Antalet aktier som överläts kan bli lägre eller högre.

- "Restricted Stock Units (RSUs) that vest over time" (ej prestationsbaserat), överläts i enlighet med den globala policyn. Antalet aktier som tilldelas är alltid detsamma som överläts. De anställda har, beroende på vilken position de innehar, blivit tilldelade ett antal RSUer, kombination av RSUer och PSUer, alternativt kombination av 1-åriga PSUer och 3-åriga PSUer.

Sociala kostnader på aktiebaserade ersättningar

Enligt kap 26, BFNAR 2012:1 beräknas och periodiseras sociala kostnader på aktierelaterade ersättningar på antal erhållna aktier under hela programmets längd, det vill säga över hela intjänandeperioden.

Cinnober Financial Technology AB
556548-9654

Pensioner

Bolaget erbjuder sina anställda en marknadsmässig tjänstepension som är premiebaserad enligt Nasdaqs pensionsplan. Pensionsåldern är 65 år.

Övriga förmåner

Bolaget har utöver ovan nämnda tjänstepensionspremie tecknat en sjukförsäkring samt tjänstegrupplivförsäkring (TGL), sjukvårdsförsäkring och trygghetsförsäkring vid arbetsskada (TFA). De anställda har även möjlighet att komplettera sitt skydd via Nasdaqs frivilliga gruppörsäkring.

Not 6 Inköp och försäljning mellan koncernföretag

	2022	2021
Andel av årets totala inköp som skett från andra företag inom koncernen	98%	107%

Not 7 Ränteintäkter och liknande resultatposter

	2022	2021
Ränteintäkter från koncernföretag	545	—
Kursdifferenser	18	34
Summa	563	34

Not 8 Räntekostnader och liknande kostnader

	2022	2021
Kursdifferenser	1 631	36
Summa	1 631	36

Not 9 Bokslutsdispositioner

	2022	2021
Lämnat koncernbidrag	155 000	158 000
Summa	155 000	158 000

Cinnober Financial Technology AB
556548-9654

Not 10 Skatt på årets resultat

	2022	2021
Aktuell skatt	32 862	16 902
Justering avseende tidigare år	-3 996	4 187
Summa redovisad skatt	28 866	21 090
Genomsnittlig effektiv skattesats	20,2%	26,5%

Avstämning av effektiv skattesats

	2022	2021
Redovisat resultat före skatt	143 116	79 486
Skatt på redovisat resultat enligt gällande skattesats 20,6%:	29 482	16 374
Skatteeffekt av:		
Övriga ej avdragsgilla kostnader	3 360	-436
Skatt hänförlig till tidigare år	-3 996	4 187
Övrigt	20	965
Redovisad skatt	28 866	21 090

Bolagets har tillgångar som avser utländska källskatter och inkomstskatter vilka uppgår till SEK 6,1 miljoner och redovisas under övriga tillgångar. Bolaget bedömer att dessa utländska källskatter och inkomstskatter kommer att kunna avräknas inom erforderlig tid.

Not 11 Balanserade utgifter för utvecklingsarbeten och liknande arbeten

	2022	2021
Ingående anskaffningsvärden	90	76
Årets anskaffningar	—	14
Överlåtelse av tillgång till/från annat koncernbolag	-89	—
Utgående ackumulerade anskaffningsvärden	1	90
Utgående redovisat värde	1	90

Not 12 Andelar i koncernföretag

Namn	Kapitalandel	Rösträttsandel	Antal andelar	Bokfört värde
Simplitium Ltd	100%	100%	51	—

Specifikation av andelar i koncernföretag

Namn	Org.nr.	Säte	Resultat 2022	Eget kapital 2022
Simplitium Ltd	06127985	London, United Kingdom	-5 854	-168 168

Cinnober Financial Technology AB
556548-9654

Rörelsen av andelar i koncernföretag

	2022	2021
Ingående anskaffningsvärden	182	182
Årets nedskrivningar	-182	—
Utgående ackumulerade anskaffningsvärden	—	182

Not 13 Andra långfristiga värdepappersinnehav

	2022	2021
Ingående anskaffningsvärden	13 370	13 370
Utgående ackumulerade anskaffningsvärden	13 370	13 370
Utgående redovisat värde	13 370	13 370

Not 14 Förutbetalda kostnader och upplupna intäkter

	2022	2021
Ofakturerade intäkter	323 238	203 702
Upplupna intäkter	4 604	1 051
Förutbetalda försäkringspremier	125	29
Övriga förutbetalda kostnader	654	4 644
Summa	328 621	209 426

Not 15 Kassa och bank

	2022	2021
Kassa och bank	45 916	18 994
Summa	45 916	18 994

Not 16 Antal andelar

	2022	2021	2022	2021
	Kvotvärde	Kvotvärde	Antal	Antal
A-aktier	0.33	0.33	22 691 505	22 691 505

Cinnober Financial Technology AB
556548-9654

Not 17 Upplupna kostnader och förutbetalda intäkter

	2022	2021
Upplupna löner och andra ersättningar	81	176
Upplupna semesterlöner	231	386
Upplupna sociala avgifter	-751	-433
Övriga upplupna kostnader	570	588
Övriga förutbetalda intäkter	94 247	60 012
Summa	94 379	60 729

Not 18 Eventualförpliktelser

Bolaget har inga ställda säkerheter eller eventualförpliktelser.

Not 19 Disposition av vinst eller förlust

	2022
Balanserat resultat	124 791 726
Årets resultat	114 250 245
	239 041 970
disponeras så att:	
till aktieägare utdelas (4,85 kronor per aktie)	110 000 000
i ny räkning överföres	129 041 970
	239 041 970

Not 20 Omklassificeringar

Omklassificeringar har gjorts för att på ett mer rättvisande sätt återspegla bolagets finansiella ställning och resultat. Justeringarna har ej påverkat resultat efter finansiella poster.

	Årsredovisning 2021	Omklassificering	Omklassificerade 2021 balanser
Resultaträkning			
Rörelsekostnader			
Övriga externa kostnader	-170 774	167 752	-3 022
Övriga rörelsekostnader	424	-153 759	-153 335
Resultat från finansiella poster			
Övriga ränteintäkter och liknande intäkter	17 971	-17 937	34
Räntekostnader och liknande kostnader	-3 980	3 944	-36
Summa	-156 359	—	-156 359
Balansräkning			
Omsättningstillgångar			
Aktuella skattefordringar	—	13 955	13 955
Övriga fordringar	19 311	-13 955	5 356
Summa	19 311	—	19 311

Cinnober Financial Technology AB
556548-9654

Not 21 Väsentliga händelser efter räkenskapsårets utgång

Det har ej förekommit några väsentliga händelser att rapportera sedan räkenskapsårets slut.

Not 22 Koncernuppgifter

Cinnober Financial Technology AB är ett helägt dotterbolag till Nasdaq Technology AB (556314-8138), som är ett helägt dotterföretag till Nasdaq AB, org nr 556243-8001, med säte i Stockholm. Moderbolaget i Nasdaqkoncernen är Nasdaq, Inc.. Corporate id; 52-1165937, med säte i Delaware, USA. Koncernredovisning, vari Cinnober Financial Technology AB med dotterbolag ingår, har upprättats av Nasdaq, Inc. Koncernredovisning för Nasdaqkoncernen kan erhållas från <http://ir.nasdaq.com/financials/annual-reports>

Not 23 Nyckeltalsdefinitioner

Balansomslutning

Företagets samlade tillgångar.

Rörelsemarginal

Rörelseresultat i procent av nettoomsättningen.

Justerat eget kapital

Eget kapital med tillägg för obeskattade reserver som reducerats med uppskjuten skatt.

Avkastning på eget kapital

Resultat efter finansiella poster i procent av genomsnittligt justerat eget kapital.

Soliditet (%)

Justerat eget kapital (eget kapital och obeskattade reserver med avdrag för uppskjuten skatt) i procent av balansomslutning.

Cinnober Financial Technology AB
556548-9654

Underskrifter

Stockholm 2023 - 06 - 01

DocuSigned by:

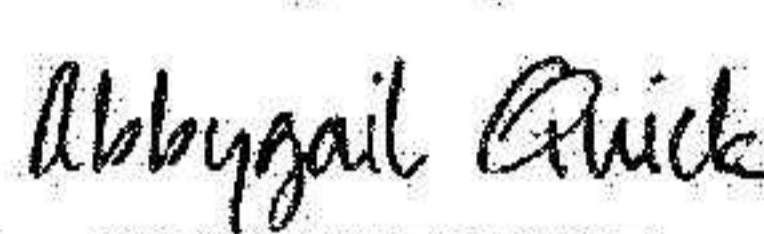
FD12570DFFD341B...

Roland Chai
Styrelseordförande

DocuSigned by:

92AFB435D5A04FC...

Nicklas Brändström
Styrelseledamot

DocuSigned by:

C2F0CB5DE59D49E...

Abbygail Quick
Styrelseledamot

Vår revisionsberättelse har lämnats den 2023 - 06 - 08

Ernst & Young AB

DocuSigned by:

572E822A8D7C445...

Daniel Eriksson
Auktoriserad revisor

Certificate Of Completion

Envelope Id: D5CEC34132534F9399003BE38E070974

Status: Completed

Subject: Complete with DocuSign: Cinnober Financial Technology AB Annual Accounts 2022 and Dividend Proposal

Company Name:

Source Envelope:

Document Pages: 41

Signatures: 7

Envelope Originator:

Certificate Pages: 5

Initials: 0

Liam Travers

AutoNav: Enabled

22 Bishopsgate

Envelopeld Stamping: Enabled

VAT GB805460350

Time Zone: (UTC-05:00) Eastern Time (US & Canada)

London, London EC2N 4BQ

Liam.Travers@nasdaq.com

IP Address: 217.73.13.1

Record Tracking

Status: Original

Holder: Liam Travers

Location: DocuSign

5/31/2023 11:24:36 AM

Liam.Travers@nasdaq.com

Signer Events

Abbygail Quick

Abbygail.Quick@nasdaq.com

Director - Financial Planning & Analysis

Nasdaq

Security Level: Email, Account Authentication (None)

Signature

DocuSigned by:
Abbygail Quick
C2F0CB5DE59D49E...

Signature Adoption: Pre-selected Style
Using IP Address: 217.73.12.1

Timestamp

Sent: 5/31/2023 11:32:04 AM

Viewed: 6/1/2023 3:06:35 AM

Signed: 6/1/2023 3:07:45 AM

Electronic Record and Signature Disclosure:

Accepted: 6/1/2023 3:06:35 AM

ID: f2835265-dd51-438c-a727-ef5b46c1ef98

Nicklas Brändström

nicklas.brandstrom@nasdaq.com

Senior Vice President, Marketplace Technology

Security Level: Email, Account Authentication (None)

DocuSigned by:
Nicklas Brändström
92AFB435D5A04FC

Signature Adoption: Pre-selected Style
Using IP Address: 217.73.13.1

Sent: 5/31/2023 11:32:04 AM

Viewed: 6/1/2023 4:07:53 AM

Signed: 6/1/2023 4:10:23 AM

Electronic Record and Signature Disclosure:

Accepted: 6/1/2023 4:07:53 AM

ID: b149d7b7-0dc2-4833-9873-b7dbd6119241

Roland Chai

Roland.Chai@nasdaq.com

Executive Vice President, Market Platform

Nasdaq, Inc.

Security Level: Email, Account Authentication (None)

DocuSigned by:
Roland Chai
FD12570DFD0341B...

Signature Adoption: Pre-selected Style
Using IP Address: 217.73.13.1

Sent: 5/31/2023 11:32:04 AM

Viewed: 5/31/2023 8:31:40 PM

Signed: 5/31/2023 8:32:03 PM

Electronic Record and Signature Disclosure:

Not Offered via DocuSign

Daniel Eriksson

daniel.eriksson@se.ey.com

Security Level: Email, Account Authentication (None)

DocuSigned by:
Daniel Eriksson
572E822A8D7C445...

Signature Adoption: Pre-selected Style
Using IP Address: 147.161.188.103

Sent: 6/1/2023 4:10:28 AM

Viewed: 6/8/2023 9:07:40 AM

Signed: 6/8/2023 9:07:52 AM

Electronic Record and Signature Disclosure:

Accepted: 6/8/2023 9:07:40 AM

ID: 37612905-f7a0-405d-bdae-ed5e2ab8c19c

In Person Signer Events	Signature	Timestamp
Editor Delivery Events	Status	Timestamp
Agent Delivery Events	Status	Timestamp
Intermediary Delivery Events	Status	Timestamp
Certified Delivery Events	Status	Timestamp
Carbon Copy Events Gonzalo Frez Gonzalo.Frez@nasdaq.com Nasdaq, Inc. Security Level: Email, Account Authentication (None) Electronic Record and Signature Disclosure: Not Offered via DocuSign	Status <div style="border: 1px solid black; padding: 5px; text-align: center; font-weight: bold; font-size: 1.2em;">COPIED</div>	Timestamp Sent: 5/31/2023 11:32:05 AM Viewed: 5/31/2023 11:56:11 AM
Witness Events	Signature	Timestamp
Notary Events	Signature	Timestamp
Envelope Summary Events Envelope Sent Certified Delivered Signing Complete Completed	Status Hashed/Encrypted Security Checked Security Checked Security Checked	Timestamps 5/31/2023 11:32:06 AM 6/8/2023 9:07:40 AM 6/8/2023 9:07:52 AM 6/8/2023 9:07:52 AM
Payment Events	Status	Timestamps
Electronic Record and Signature Disclosure		



Building a better
working world

Revisionsberättelse

Till bolagsstämman i Cinnober Financial Technology AB, org.nr 556548-9654

Rapport om årsredovisningen

Uttalanden

Vi har utfört en revision av årsredovisningen för Cinnober Financial Technology AB för år 2022.

Enligt vår uppfattning har årsredovisningen upprättats i enlighet med årsredovisningslagen och ger en i alla väsentliga avseenden rättvisande bild av Cinnober Technology ABs finansiella ställning per den 31 december 2022 och av dess finansiella resultat och kassaflöde för året enligt årsredovisningslagen. Förvaltningsberättelsen är förenlig med årsredovisningens övriga delar.

Vi tillstyrker därför att bolagsstämman fastställer resultaträkningen och balansräkningen.

Grund för uttalanden

Vi har utfört revisionen enligt International Standards on Auditing (ISA) och god revisionssed i Sverige. Vårt ansvar enligt dessa standarder beskrivs närmare i avsnittet *Revisorns ansvar*. Vi är oberoende i förhållande till Cinnober Technology AB enligt god revisorssed i Sverige och har i övrigt fullgjort vårt yrkesetiska ansvar enligt dessa krav.

Vi anser att de revisionsbevis vi har inhämtat är tillräckliga och ändamålsenliga som grund för våra uttalanden.

Styrelsens ansvar

Det är styrelsen som har ansvaret för att årsredovisningen upprättas och att den ger en rättvisande bild enligt årsredovisningslagen. Styrelsen ansvarar även för den interna kontroll som den bedömer är nödvändig för att upprätta en årsredovisning som inte innehåller några väsentliga felaktigheter, vare sig dessa beror på oegentligheter eller misstag.

Vid upprättandet av årsredovisningen ansvarar styrelsen för bedömningen av bolagets förmåga att fortsätta verksamheten. Den upplyser, när så är tillämpligt, om förhållanden som kan påverka förmågan att fortsätta verksamheten och att använda antagandet om fortsatt drift. Antagandet om fortsatt drift tillämpas dock inte om styrelsen avser att likvidera bolaget, upphöra med verksamheten eller inte har något realistiskt alternativ till att göra något av detta.


Revisorns ansvar

Våra mål är att uppnå en rimlig grad av säkerhet om att årsredovisningen som helhet inte innehåller några väsentliga felaktigheter, vare sig dessa beror på oegentligheter eller misstag, och att lämna en revisionsberättelse som innehåller våra uttalanden. Rimlig säkerhet är en hög grad av säkerhet, men är ingen garanti för att en revision som utförs enligt ISA och god revisionssed i Sverige alltid kommer att upptäcka en väsentlig felaktighet om en sådan finns. Felaktigheter kan uppstå på grund av oegentligheter eller misstag och anses vara väsentliga om de enskilt eller tillsammans rimligen kan förväntas påverka de ekonomiska beslut som användare fattar med grund i årsredovisningen.

Som del av en revision enligt ISA använder vi professionellt omdöme och har en professionellt skeptisk inställning under hela revisionen. Dessutom:

- identifierar och bedömer vi riskerna för väsentliga felaktigheter i årsredovisningen, vare sig dessa beror på oegentligheter eller misstag, utformar och utför granskningsåtgärder bland annat utifrån dessa risker och inhämtar revisionsbevis som är tillräckliga och ändamålsenliga för att utgöra en grund för våra uttalanden. Risken för att inte upptäcka en väsentlig felaktighet till följd av oegentligheter är högre än för en väsentlig felaktighet som beror på misstag, eftersom oegentligheter kan innefatta agerande i maskopi, förfalskning, avsiktliga utelämnanden, felaktig information eller åsidosättande av intern kontroll.
- skaffar vi oss en förståelse av den del av bolagets interna kontroll som har betydelse för vår revision för att utforma granskningsåtgärder som är lämpliga med hänsyn till omständigheterna, men inte för att uttala oss om effektiviteten i den interna kontrollen.
- utvärderar vi lämpligheten i de redovisningsprinciper som används och rimligheten i styrelsens uppskattningar i redovisningen och tillhörande upplysningar.
- drar vi en slutsats om lämpligheten i att styrelsen använder antagandet om fortsatt drift vid upprättandet av årsredovisningen. Vi drar också en slutsats, med grund i de inhämtade revisionsbevisen, om det finns någon väsentlig osäkerhetsfaktor som avser sådana händelser eller förhållanden som kan leda till betydande tvivel om bolagets förmåga att fortsätta verksamheten. Om vi drar slutsatsen att det finns en väsentlig osäkerhetsfaktor, måste vi i revisionsberättelsen fästa uppmärksamheten på upplysningarna i årsredovisningen om den väsentliga osäkerhetsfaktorn eller, om sådana upplysningar är otillräckliga, modifiera uttalandet om årsredovisningen. Våra slutsatser baseras på de revisionsbevis som inhämtas fram till datumet för revisionsberättelsen. Dock kan framtida händelser eller förhållanden göra att ett bolag inte längre kan fortsätta verksamheten.
- utvärderar vi den övergripande presentationen, strukturen och innehållet i årsredovisningen, däribland upplysningarna, och om årsredovisningen återger de underliggande transaktionerna och händelserna på ett sätt som ger en rättvisande bild.

Vi måste informera styrelsen om bland annat revisionens planerade omfattning och inriktning samt tidpunkten för den. Vi måste också informera om betydelsefulla iakttagelser under revisionen, däribland de eventuella betydande brister i den interna kontrollen som vi identifierat.



Building a better
working world

Rapport om andra krav enligt lagar och andra författningar

Uttalanden

Utöver vår revision av årsredovisningen har vi även utfört en revision av styrelsens förvaltning av Cinnober Technology AB för år 2022 samt av förslaget till dispositioner beträffande bolagets vinst eller förlust.

Vi tillstyrker att bolagsstämman disponerar vinsten enligt förslaget i förvaltningsberättelsen och beviljar styrelsens ledamöter ansvarsfrihet för räkenskapsåret.

Grund för uttalanden

Vi har utfört revisionen enligt god revisions sed i Sverige. Vårt ansvar enligt denna beskrivs närmare i avsnittet *Revisorns ansvar*. Vi är oberoende i förhållande till Cinnober Technology AB enligt god revisors sed i Sverige och har i övrigt fullgjort vårt yrkesetiska ansvar enligt dessa krav.

Vi anser att de revisionsbevis vi har inhämtat är tillräckliga och ändamålsenliga som grund för våra uttalanden.

Styrelsens ansvar

Det är styrelsen som har ansvaret för förslaget till dispositioner beträffande bolagets vinst eller förlust. Vid förslag till utdelning innefattar detta bland annat en bedömning av om utdelningen är försvarlig med hänsyn till de krav som bolagets verksamhetsart, omfattning och risker ställer på storleken av bolagets egna kapital, konsolideringsbehov, likviditet och ställning i övrigt.

Styrelsen ansvarar för bolagets organisation och förvaltningen av bolagets angelägenheter. Detta innefattar bland annat att fortlöpande bedöma bolagets ekonomiska situation och att tillse att bolagets organisation är utformad så att bokföringen, medelsförvaltningen och bolagets ekonomiska angelägenheter i övrigt kontrolleras på ett betryggande sätt.

Revisorns ansvar

Vårt mål beträffande revisionen av förvaltningen, och därmed vårt uttalande om ansvarsfrihet, är att inhämta revisionsbevis för att med en rimlig grad av säkerhet kunna bedöma om någon styrelseledamot i något väsentligt avseende:

- företagit någon åtgärd eller gjort sig skyldig till någon försummelse som kan föranleda ersättningsskyldighet mot bolaget, eller
- på något annat sätt handlat i strid med aktiebolagslagen, årsredovisningslagen eller bolagsordningen.

Vårt mål beträffande revisionen av förslaget till dispositioner av bolagets vinst eller förlust, och därmed vårt uttalande om detta, är att med rimlig grad av säkerhet bedöma om förslaget är förenligt med aktiebolagslagen.

Rimlig säkerhet är en hög grad av säkerhet, men ingen garanti för att en revision som utförs enligt god revisions sed i Sverige alltid kommer att upptäcka åtgärder eller försummelser som kan föranleda ersättningsskyldighet mot bolaget, eller att ett förslag till dispositioner av bolagets vinst eller förlust inte är förenligt med aktiebolagslagen.

Som en del av en revision enligt god revisions sed i Sverige använder vi professionellt omdöme och har en professionellt skeptisk inställning under hela revisionen. Granskningen av förvaltningen och förslaget till dispositioner av bolagets vinst eller förlust grundar sig främst på revisionen av räkenskaper. Vilka tillkommande granskningsåtgärder som utförs baseras på vår professionella bedömning med utgångspunkt i risk och väsentlighet. Det innebär att vi fokuserar granskningen på sådana åtgärder, områden och förhållanden som är väsentliga för verksamheten och där avsteg och överträdelser skulle ha särskild betydelse för bolagets situation. Vi går igenom och prövar fattade beslut, beslutsunderlag, vidtagna åtgärder och andra förhållanden som är relevanta för vårt uttalande om ansvarsfrihet. Som underlag för vårt uttalande om styrelsens förslag till dispositioner beträffande bolagets vinst eller förlust har vi granskat styrelsens motiverade yttrande samt ett urval av underlagen för detta för att kunna bedöma om förslaget är förenligt med aktiebolagslagen.

Stockholm den dag som framgår av vår elektroniska underskrift.

Ernst & Young AB

Daniel Eriksson
Auktoriserad revisor

PENNEO

Signaturerna i detta dokument är juridiskt bindande. Dokumentet är signerat genom Penneo™ för säker digital signering.
Tecknarnas identitet har lagrats, och visas nedan.

"Med min signatur bekräftar jag innehållet och alla datum i detta dokumentet."


DANIEL ERIKSSON

Auktoriserad revisor

Serienummer: 19730523xxxx

IP: 83.140.xxx.xxx

2023-06-08 13:30:13 UTC



Detta dokument är digitalt signerat genom Penneo.com. Den digitala signeringsdatan i dokumentet är säkrad och validerad genom det datorgenererade hashvärdet hos det originella dokumentet. Dokumentet är låst och tidsstämplat med ett certifikat från en betrodd tredje part. All kryptografisk information är innesluten i denna PDF, för framtida validering om så krävs.

Hur man verifierar originaliteten hos dokumentet

Detta dokument är skyddat genom ett Adobe CDS certifikat. När du öppnar

dokumentet i Adobe Reader bör du se att dokumentet är certifierat med **Penneo e-signature service** <penneo@penneo.com> Detta garanterar att dokumentets innehåll inte har ändrats.

Du kan verifiera den kryptografiska informationen i dokumentet genom att använda Penneos validator, som finns på <https://penneo.com/validator>