

Årsredovisning

för

Två Generationer Magnusson AB

556289-8717


Räkenskapsåret

2022-09-01 – 2023-08-31

Fastställelseintyg

Undertecknad styrelseledamot i Två Generationer Magnusson AB intygar, dels att denna kopia av årsredovisningen stämmer överens med originalet, dels att resultaträkningen och balansräkningen i årsredovisningen har fastställts på årsstämma den 25 mars 2024. Årsstämman beslutade att godkänna styrelsens förslag till resultatdisposition.

Helsingborg den 25 mars 2024



Jens Magnusson

Årsredovisning


för

Två Generationer Magnusson AB

556289-8717

Räkenskapsåret

2022-09-01 – 2023-08-31

Vidare


Styrelsen och verkställande direktören för Två Generationer Magnusson AB avger följande årsredovisning för räkenskapsåret 2022-09-01 – 2023-08-31.

Årsredovisningen är upprättad i svenska kronor, SEK. Om inte annat särskilt anges, redovisas alla belopp i hela kronor (kr). Uppgifter inom parentes avser föregående år.

Förvaltningsberättelse

Allmänt om verksamheten

Bolagets huvudverksamhet är att bedriva förmedling av fastighetsförsäljningar. Bolaget bedriver även handel med värdepapper.

Moderbolag för koncernen är Cielo Azul AB, 556631-1717.

Företaget har sitt säte i Helsingborg.

Väsentliga händelser under räkenskapsåret

Per 2023-08-31 är bolagets aktiekapital förbrukat. Upprättad kontrollbalansräkning 230831 visar på att det egna kapital är intakt.

Flerårsöversikt (tkr)	2022/23	2021/22	2020/21	2019/20
Nettoomsättning	1 719	2 668	10 476	13 808
Resultat efter finansiella poster	-859	-1 478	-1 974	-1 074
Soliditet (%)	0	26	70	83

Förändringar i eget kapital

	Aktie- kapital	Reserv- fond	Balanserat resultat	Årets resultat	Totalt
Belopp vid årets ingång	100 000	20 000	1 943 743	-1 477 570	586 173
Disposition enligt beslut av årsstämman:					
Balanseras i ny räkning			-1 477 570	1 477 570	0
Årets resultat				-708 582	-708 582
Belopp vid årets utgång	100 000	20 000	466 173	-708 582	-122 409

Resultatdisposition

Styrelsen föreslår att den ansamlade förlusten (kronor):

balanserad vinst	466 173
årets förlust	-708 582
	-242 409

behandlas så att	
i ny räkning överföres	-242 409
	-242 409

Företagets resultat och ställning i övrigt framgår av efterföljande resultat- och balansräkning med noter.

2024032805377

Resultaträkning

	Not	2022-09-01	2021-09-01
	1	-2023-08-31	-2022-08-31
Rörelseintäkter, lagerförändringar m. m.			
Nettoomsättning	1	1 718 877	2 668 023
Övriga rörelseintäkter		557 421	264 000
Summa rörelseintäkter, lagerförändringar m.m.		2 276 298	2 932 023
Rörelsekostnader			
Handelsvaror		-15 000	-127 764
Värdepapper		-976 477	-892 622
Övriga externa kostnader		-1 277 764	-1 511 731
Personalkostnader	2	-853 173	-1 855 311
Av- och nedskrivningar av materiella och immateriella anläggningstillgångar		-7 115	-16 012
Summa rörelsekostnader		-3 129 529	-4 403 440
Rörelseresultat	3	-853 231	-1 471 417
Finansiella poster			
Övriga ränteintäkter och liknande resultatposter		1 203	134
Räntekostnader och liknande resultatposter		-6 554	-6 287
Summa finansiella poster		-5 351	-6 153
Resultat efter finansiella poster		-858 582	-1 477 570
Bokslutsdispositioner			
Övriga bokslutsdispositioner		150 000	0
Summa bokslutsdispositioner		150 000	0
Resultat före skatt		-708 582	-1 477 570
Årets resultat		-708 582	-1 477 570

Balansräkning

Not
1

2023-08-31

2022-08-31

TILLGÅNGAR

Anläggningstillgångar

Materiella anläggningstillgångar

Inventarier, verktyg och installationer

4

7 116

54 763

Summa materiella anläggningstillgångar

7 116

54 763

Summa anläggningstillgångar

7 116

54 763

Omsättningstillgångar

Varulager m. m.

Värdepapper

382 860

750 000

Färdiga varor och handelsvaror

275 615

290 615

Summa varulager

658 475

1 040 615

Kortfristiga fordringar

Kundfordringar

500

0

Övriga fordringar

685

124 563

Förutbetalda kostnader och upplupna intäkter

178 756

322 164

Summa kortfristiga fordringar

179 941

446 727

Kassa och bank

Kassa och bank

4 236

18 973

Redovisningsmedel

3 002 880

710 000

Summa kassa och bank

3 007 116

728 973

Summa omsättningstillgångar

3 845 532

2 216 315

SUMMA TILLGÅNGAR

3 852 648

2 271 078

Balansräkning

Not
1

2023-08-31

2022-08-31

EGET KAPITAL OCH SKULDER

Eget kapital

Bundet eget kapital

Aktiekapital

100 000

100 000

Reservfond

20 000

20 000

Summa bundet eget kapital

120 000

120 000

Fritt eget kapital

Balanserat resultat

466 173

1 943 743

Årets resultat

-708 582

-1 477 570

Summa fritt eget kapital

-242 409

466 173

Summa eget kapital

-122 409

586 173

Långfristiga skulder

Checkräkningskredit

7

179 302

124 871

Summa långfristiga skulder

179 302

124 871

Kortfristiga skulder

Leverantörsskulder

115 075

265 353

Skulder till koncernföretag

127 269

212 069

Skatteskulder

8 273

0

Övriga skulder

3 444 810

766 557

Upplupna kostnader och förutbetalda intäkter

100 328

316 055

Summa kortfristiga skulder

3 795 755

1 560 034

**SUMMA EGET KAPITAL OCH
SKULDER**

3 852 648

2 271 078

Noter

Not 1 Redovisningsprinciper

Allmänna upplysningar

Årsredovisningen är upprättad i enlighet med årsredovisningslagen och Bokföringsnämndens allmänna råd (BFNAR 2016:10) om årsredovisning i mindre företag.

Avskrivning

Tillämpade avskrivningstider:

Materiella anläggningstillgångar

Inventarier, verktyg och installationer 5 år

Nyckeltalsdefinitioner

Nettoomsättning

Rörelsens huvudintäkter, fakturerade kostnader, sidointäkter samt intäktskorrigeringar.

Resultat efter finansiella poster

Resultat efter finansiella intäkter och kostnader men före bokslutsdispositioner och skatter.

Soliditet (%)

Justerat eget kapital (eget kapital och obeskattade reserver med avdrag för uppskjuten skatt) i procent av balansomslutning.

Not 1 Nettoomsättningens fördelning

	2022-09-01 -2023-08-31	2021-09-01 -2022-08-31
Nettoomsättningen per rörelsegren		
Mäklarverksamhet	885 668	2 642 483
Försäljning värdepapper	798 830	0
Varuförsäljning, butik	34 379	25 539
	1 718 877	2 668 022

Not 2 Medelantalet anställda

	2022-09-01 -2023-08-31	2021-09-01 -2022-08-31
Medelantalet anställda	2	3

Not 3 Inköp och försäljningar mellan koncernföretag

Under året har inga koncerninterna inköp eller försäljningar ägt rum.

Not 4 Inventarier, verktyg och installationer

	2023-08-31	2022-08-31
Ingående anskaffningsvärden	85 005	35 576
Inköp	0	49 429
Försäljningar/utrangeringar	-49 429	0
Utgående ackumulerade anskaffningsvärden	35 576	85 005
Ingående avskrivningar	-30 242	-14 230
Försäljningar/utrangeringar	8 897	0
Årets avskrivningar	-7 115	-16 012
Utgående ackumulerade avskrivningar	-28 460	-30 242
Utgående redovisat värde	7 116	54 763

Not 7 Checkräkningskredit

	2023-08-31	2022-08-31
Beviljat belopp på checkräkningskredit uppgår till	200 000	500 000
Utnyttjad kredit uppgår till	179 302	124 871


Not 8 Ställda säkerheter

	2023-08-31	2022-08-31
Andra ställda säkerheter	750 000	750 000
	750 000	750 000

Två Generationer Magnusson AB
Org.nr 556289-8717

8 (8)

Helsingborg den 25 mars 2024

A handwritten signature in black ink, consisting of several loops and a long horizontal stroke extending to the right.

Jens Magnusson
Verkställande direktör

2024032805383