

Nesla konsult AB

Styrelsen och verkställande direktören för

Nesla Konsult AB
Org nr 556725-4916

får härmed avge

Årsredovisning

för räkenskapsåret 1 januari 2024 - 31 december 2024

<u>Innehåll:</u>	<u>sida</u>
Förvaltningsberättelse	1
Resultaträkning	2
Balansräkning	3
Ställda säkerheter och ansvarsförbindelser	4
Tilläggsupplysningar	4
Underskrifter	5

Fastställelseintyg

Undertecknad verkställande direktör intygar härmed, dels att den här kopian av årsredovisningen överensstämmer med originalet, dels att resultat- och balansräkningen fastställts på ordinarie årsstämma den 12 mars 2025. Årsstämman beslöt att godkänna styrelsens och verkställande direktörens förslag till resultatdisposition.

Stockholm, 2025-03-15

Monica Alsén
Verkställande direktör



Nesla konsult AB

Org nr 556725-4916

2025041509171

Förvaltningsberättelse 2024

I den här årsredovisningen anges belopp i SEK om inget annat särskilt anges.

Allmänt om verksamheten

Nesla Konsult AB startade sin verksamhet år 2007 och företaget utvecklar, marknadsför och genomför konsultverksamhet inom ledarskap och medicin.

Ägarförhållande

Bolaget är ett fåmansföretag och ägs till 100% av Björn Alsén, med säte i Stockholm

Väsentliga händelser under och efter räkenskapsåret

Inga väsentliga förändringar

Flerårsöversikt

Tkr	2024-01-01 2024-12-31	2023-01-01 2023-12-31	2022-01-01 2022-12-31	2021-01-01 2021-12-31
Nettoomsättning	1 089	765	950	740
Resultat efter finansiella poster	380	117	461	106
Soliditet	82%	82%	98%	98%

Nyckeldefinition:

Soliditet: Justerat eget kapital i procent av balansomslutningen. Med justerat eget kapital avses bundet och fritt eget kapital plus bolagets andel av obeskattade reserver.


Resultatdisposition

Medel att disponera

Balanserat resultat	1 806 934
Årets resultat	302 307
Summa	2 109 242

Förslag till disposition

Utdelning till aktieägare	375 000
Balanseras i ny räkning	1 734 242
Summa	2 109 242




Nesla konsult AB

Org nr 556725-4916

2025041509172

RESULTATRÄKNING	Not	2024-12-31	2023-12-31
Nettoomsättning		1 088 576	765 361
<i>Summa rörelseintäkter</i>		<i>1 088 576</i>	<i>765 361</i>
<i>Rörelsekostnader</i>			
Övriga externa kostnader		-45 695	-66 207
Personalkostnader	2	-682 275	-601 495
<i>Summa rörelsekostnader</i>		<i>-727 970</i>	<i>-667 702</i>
RÖRELSERESULTAT		360 606	97 659
<i>Finansiella poster</i>			
Övriga intäkter och liknande resultatposter		19 799	19 209
Räntekostnader och liknande resultatposter		-625	0
<i>Summa finansiella poster</i>		<i>19 174</i>	<i>19 209</i>
RESULTAT EFTER FINANSIELLA POSTER		379 779	116 868
RESULTAT FÖRE SKATT		379 779	116 868
<i>Skatter</i>			
Justering slutlig skatt föregående år		0	0
Skatt på årets resultat		-77 472	-23 528
ÅRETS RESULTAT		302 307	93 340




Nesla konsult AB

Org nr 556725-4916

2025041509173

BALANSRÄKNING	Not	2024-12-31	2023-12-31
<i>Tillgångar</i>			
<i>Finansiella anläggningstillgångar</i>			
Andra långfristiga värdepappersinnehav	3	1 240 000	1 120 000
Summa finansiella anläggningstillgångar		1 240 000	1 120 000
<i>Omsättningstillgångar</i>			
<i>Kortfristiga fordringar</i>			
Kundfordringar		58 955	174 034
Skattekonto		13 459	10 382
Skattefordringar		239 303	215 776
Övriga fordringar		1 528	1 528
Summa kortfristiga fordringar		313 245	401 720
<i>Kassa och bank</i>			
Kassa och bank		1 204 204	1 045 779
Summa kassa och bank		1 204 204	1 045 779
Summa omsättningstillgångar		1 517 450	1 447 499
SUMMA TILLGÅNGAR		2 757 450	2 567 499
EGET KAPITAL OCH SKULDER			
<i>Eget kapital</i>			
<i>Bundet eget kapital</i>			
Aktiekapital (100 aktier á 1000 kr)		100 000	100 000
Summa bundet eget kapital		100 000	100 000
<i>Fritt eget kapital</i>			
Balanserat resultat		1 806 934	1 913 594
Årets resultat		302 307	93 340
Summa fritt eget kapital		2 109 242	2 006 934
SUMMA EGET KAPITAL		2 209 242	2 106 934
<i>Kortfristiga skulder</i>			
Leverantörsskulder		0	0
Övriga skulder		470 736	460 565
Summa kortfristiga skulder		470 736	460 565
SUMMA EGET KAPITAL OCH SKULDER		2 679 978	2 567 499



Nesla konsult AB

Org nr 556725-4916

2025041509174

Ställda säkerheter och ansvarsförbindelser

	2024-12-31	2023-12-31
Ställda säkerheter	Inga	Inga
Ansvarsförbindelser	Inga	Inga

Tilläggsupplysningar

Redovisningsprinciper

Årsredovisningen är upprättad i enlighet med årsredovisningslagen och BFNAR 2008:1 Årsredovisning i mindre aktiebolag K2.

Avvikelse från grundläggande principer, allmänna råd eller rekommendationer

Det förekommer inga avvikelser från grundläggande principer, allmänna råd eller rekommendationer.

Intäktsredovisning

Intäkter har redovisats till det verkliga värdet av vad som erhållits eller vad som kommer att erhållas när inkomsten kan mätas på ett tillförlitligt sätt och när det är sannolikt att de ekonomiska fördelarna förknippade med försäljningen kommer att tillfalla bolaget.

Inkomstskatt och uppskjuten skatt

Redovisad inkomstskatt omfattar inkomstskatt som ska betalas eller erhållas avseende aktuellt år. Värdering av samtliga skatteskulder och skattefordringar sker till nominella belopp och görs enligt de skatteregler och skattesatser som är beslutade.

Finansiella anläggningstillgångar

Räntebärande finansiella tillgångar har värderats till anskaffningsvärde.

Kortfristiga fordringar


Kortfristiga fordringar har värderats till det belopp varmed de beräknas inflyta.

Kassa och bank

Likvida medel i kassa och bank har värderats till verkligt värde.

Kortfristiga skulder

Kortfristiga skulder värderas till verkligt värde.



Nesla konsult AB

Org nr 556725-4916

2025041509175

Revision

Förtaget har inte anlitat revisor

Not 1 Medelantalet anställda

2024-12-31 2023-12-31

Medelantalet anställda

1,0

1,0

Sedan 2016 behöver företag som redovisar enligt K2 inte uppge lönekostnader i årsredovisningen.

Not 2 Avtal om avgångsvederlag

Det finns inga avtal om avgångsvederlag till styrelse eller VD

Not 3 Anläggningstillgångar

Kapitalförsäkring köptes 2016. Under året har avsättning till kapitalförsäkring gjorts.

Not 4 Förändringar i eget kapital

	2024	2023	2022	2021
Bundet eg kapital UB	100 000	100 000	100 000	100 000
Balanserat resultat UB	1 806 934	1 913 594	1 794 537	1 793 834
Utdelning att delas ut nästa år	-375 000	-200 000	-250 000	-95 000
Årets resultat UB	302 307	93 340	369 057	95 704
Tot kapital	1 834 242	1 906 934	2 013 594	1 894 537

Stockholm 2025-03-10

Monica Alsén

VD/Styrelseledamot

Björn Alsén

Styrelsens ordf

Jag intygar att denna kopia stämmer med originalet.

CECILIA KARLSTRÖM

070-7283737