

Novare Holding Aktiebolag
Org nr 556990-0631

Årsredovisning och koncernredovisning för räkenskapsåret 2023

Styrelsen avger följande årsredovisning och koncernredovisning.

Innehåll	Sida
- förvaltningsberättelse	2
- koncernresultaträkning	7
- koncernbalansräkning	8
- kassaflödesanalys för koncernen	10
- moderbolagets resultaträkning	11
- moderbolagets balansräkning	12
- noter, gemensamma för moderbolag och koncern	13

Om inte annat särskilt anges, redovisas alla belopp i tusental kronor. Uppgifter inom parentes avser föregående år.

Undertecknad styrelseledamot i Novare Holding Aktiebolag intygar härmed att resultaträkningen och balansräkningen i årsredovisningen samt koncernresultaträkningen och koncernbalansräkningen fastställts på årsstämman den 2024-06-07.

Årsstämman beslöt att godkänna styrelsens förslag till vinstdisposition.

Jag intygar också att innehållet i dessa handlingar stämmer överens med originalen.

Stockholm den 2024-06-07



David Lindquist

Förvaltningsberättelse

Information om verksamheten

Novare Holding AB org. nr 556990-0631, med säte i Stockholm, är moderbolag i Novarekoncernen. Bolagets verksamhet är i huvudsak att förvalta aktier. Bolaget förvärvade i november 2014 samtliga aktier i Novare Human Capital AB, org.nr. 556694-6066, som därmed blev ett helägt dotterföretag. Novare Holding AB ägdes per 31 december 2023 av fem delägare som samtliga är verksamma i koncernen, samt av FAM AB.

FAM tillkom som minoritetsägare av Novaregruppen början av januari 2023, då FAM förvärvade 10 % av aktierna i Novare Holding AB. Samtliga befintliga fem delägare kvarstår som delägare och fortsätter att arbeta inom Novare. Som ny minoritetsägare bidrar FAM till Novaregruppens fortsatta utveckling

Verksamheten i Novarekoncernen är inriktad på tjänster och rådgivning inom Human Resources (HR) området. Bolagen erbjuder tjänster inom rekrytering såsom executive search, rekrytering av chefer och specialister, rekrytering av nyanlända, introduktionsrekrytering av ungdomar med funktionsvariationer samt personaluthyrning och ledarutveckling. En av Novarekoncernens viktigaste uppgifter är att finna eller utbilda rätt människor med rätt kompetens till sina kunder. Bolagen i Novarekoncernen har tillgång till ett stort nätverk i svenskt och internationellt näringsliv. Kundkretsen består framförallt av medelstora och stora bolag.

Novares verksamhet bedrivs främst genom dotterbolag. Novare Human Capital AB är operativt moderbolag till de rörelsedrivande bolagen, men bedriver också konsultverksamhet inom områden såsom utvärdering av personal och organisationer, ledningsstöd samt andra HR-relaterade tjänster. Verksamheten i de olika dotterbolagen beskrivs kort nedan.

Verksamheten i dotterbolaget Novare Executive Search AB är inriktad på rekrytering till högre chefsbefattningar och styrelser, eller så kallad executive search. Novare Executive Search AB och dess konsulter agerar också rådgivare i samband med tex. utvärderingar av företagsledningar och styrelser samt vissa strategiska beslut. För att möta den ökande efterfrågan på tjänster vid utvärderingar har bolaget under de två senaste åren förstärkt den interna organisationen för detta. Bolagets bedömning är att kombinationen av en stark position vid rekrytering och executive search och ett gediget erbjudande gällande arbetspsykologisk utvärdering av nyckelpersoner kommer att vara fortsatt viktig.

Novare Leadership Academy AB erbjuder styrelse- och ledarprogram, nätverk och plattformar för erfarenhetsutbyte för marknadens mest framstående ”young professionals”, ”senior managers”, ”key specialists” och ”senior executives”. Genom nätverket inom Novarekoncernen samlar bolaget de främsta ledarna och inspiratörerna från samtliga sektorer i Sverige och globalt, för inspiration och erfarenhetsutbyte. Efterfrågan på samliga utbildningar var stark under året.

Novare Intro AB (tidigare Novare Peritos AB) erbjuder sina kunder en möjlighet att kombinera rekrytering och inhyrning av personal med att samtidigt bidra till en för samhället socialt hållbar utveckling. Kandidater är unga vuxna, ofta med funktionsvariationer. Novare Intros arbete grundar sig i en modell med coacher, som stöttar både kandidater och arbetsgivare och därmed skapa trygghet och kvalitet för alla involverade.



Novare Potential AB bedriver verksamhet inom rekrytering, bemanning, utbildning, föreläsningar och workshops för i första hand personer med mångkulturell bakgrund och "nyanlända", dvs. personer som kommit till Sverige från andra länder under de senaste åren.

Novare Interim & Recruitment AB är specialiserat på resursförstärkning/interimstjänster och rekrytering av HR-personal, ekonomer samt administratörer i såväl operativa som strategiska befattningar.

Novare Public HR AB erbjuder tjänster inom kompetensförsörjning till offentlig sektor. Bolaget är idag ett erkänt rekryteringsföretag inom offentlig sektor och erbjuder executive search, rekrytering, second opinion och assessment av chefer och specialister till myndigheter, statliga bolag, kommuner och regioner.

Novare startade under 2021 Novare Bemanning AB, ett bolag som erbjuder bemanningstjänster till offentlig och privat sektor. Efterfrågan av bolagets tjänster har inledningsvis varit stark.

Intressebolaget Valida Personal Due Diligence AB ägs till 44% av Novare Human Capital AB och 56% av bolagets ledande befattningshavare. Bolaget tillhandhåller bakgrundskontroller av personer, due diligence-tjänster samt säkerhetsprövningar.

Resultatutveckling

I underkoncernen där Novare Human Capital AB är operativt moderbolag till samtliga rörelsedrivna bolag uppgick rörelseresultatet till 28 259 tkr.

Bolagen har fortsatt arbetet med att effektivisera och öka kvaliteten i sina tjänster genom nyanställningar och omorganisation för att stärka sina positioner på marknaden. Inom samtliga bolag har ansträngningar gjorts för att anpassa tjänsterna till efterfrågan. Bolagen har blivit starka aktörer på marknaden och koncernen kan idag erbjuda en unik och heltäckande plattform för att bistå kunder inom HR-området.

Viktiga förhållanden och väsentliga händelser

Novare Executive Search AB fortsätter att växa, och har under året bla. rekryterat ett antal VD:ar till ett flertal svenska bolag. Under 2023 har bolaget även fått en ökad utväxling av den organisationsstruktur med gemensamma branschteam som etablerades under 2022. Det fördjupade samarbetet har lett till ökad produktivitet och ett tydligare arbetssätt, vilket ytterst har kommit våra kunder till del.

Novaregruppen ingick i slutet av 2023 en avsiktsförklaring med Fairchild Executive Search i Finland om att förvärva 20 % av Fairchilds moderbolag under 2024. Ägandet syftar till att fördjupa det existerande samarbetet inom executive search och möjliggöra fortsatt affärsutveckling av Novares övriga verksamheter mot den finländska marknaden i samarbete med Fairchild.

ME

Novare Interim & Recruitment AB har haft ett mycket positivt sjunde räkenskapsår, med fortsatt tillväxt och god lönsamhet. Bolaget förstärkte under året organisationen för interimstjänster.

2023 var Novare Bemanning AB:s andra hela verksamhetsår, och bolaget kunde vid utgången av året konstatera att tillväxten i bolaget varit mycket god och att bolaget uppnådde lönsamhet på helåret.

Förväntad framtida utveckling och väsentliga riskfaktorer

Styrelsen gör bedömningen att koncernen sammantaget har goda förutsättningar till en fortsatt positiv utveckling även under 2024, trots den befarade konjunkturavmattningen.

Novaregruppen förser idag näringslivet med kvalificerade chefer och specialister, erbjuder ledarskapsutveckling och olika kompetensförsörjningstjänster. På samma vis är målbilden att Novare ska komma att spela en viktig roll för offentlig sektor då behovet av kompetensförsörjning är minst lika stort.

I början av januari 2024 ökade FAM sitt ägande i Novaregruppen till 20% då FAM förvärvade ytterligare 10 % av aktierna i Novare Holding AB. Samtliga befintliga fem delägare kvarstår som delägare och fortsätter att arbeta inom Novare.

De huvudsakliga riskfaktorerna är de affärsmässiga samt de finansiella och operationella riskerna.

Affärsmässiga risker är främst hänförliga till rådande konjunktursituation. Affärsrisken är både efterfrågestyrd, dvs att kunder efterfrågar tjänster som Novare tillhandahåller, samt utbudsstyrd, dvs. Novaregruppens förmåga att kunna identifiera och erbjuda tillgängliga kandidater. En annan risk är att nyckelpersoner, såsom seniorkonsulter eller VD:ar, lämnar Novare.

De finansiella riskerna är främst pris-, kredit- samt likviditetsrisker. Dessa risker korrelerar med de affärsmässiga riskerna, dvs. rådande konjunktur.

Operationell risk är risken för förluster pga. bristande rutiner eller system. Novaregruppen arbetar aktivt med riskbedömning och riskhantering för att säkerställa att de risker som företaget är utsatt för hanteras inom de ramar som fastställts såsom interna policies, riktlinjer samt instruktioner för attesträtt samt redovisnings- och rapporteringsinstruktioner. Osäkerhetsfaktorerna som påverkar verksamheten är främst hur Sveriges ekonomi kommer att utvecklas och påverkas av osäkerheten i omvärlden. Novarebolagen levererar dock tjänster till kundernas rådande situation, i såväl hög- som lågkonjunktur.

MU

Flerårsjämförelse

Bolagets ekonomiska utveckling i sammandrag.

		<u>2023</u>	<u>2022</u>	<u>2021</u>	<u>2020</u>
<u>Koncernen</u>					
Nettoomsättning	tkr	248 268	264 224	221 600	176 291
Resultat efter finansiella poster	tkr	29 675	38 315	53 353	39 855
Balansomslutning	tkr	82 026	96 011	95 419	73 350
Antal anställda	st	197	194	166	161
Soliditet	%	40,8	42,8	40,4	40,5
Avkastning på totalt kapital	%	37,2	40,4	56,5	55,2
Avkastning på eget kapital	%	90,2	93,3	138,3	134,2
<u>Moderbolaget</u>					
Nettoomsättning	tkr	0	0	0	0
Resultat efter finansiella poster	tkr	17 865	18 037	23 376	41 368
Balansomslutning	tkr	43 435	43 485	60 424	70 421
Antal anställda	st	0	0	0	0
Soliditet	%	86,1	82,4	64,9	67,4

Nyckeltalsdefinitioner framgår av not 1.

Förändring av eget kapital

	Aktie- kapital	Övrigt tillskjutet kapital	Annat eget kapital		Totalt eget kapital
			och årets resultat	Minoritets- intresse	
			Summa		
<u>Koncernen</u>					
Eget kapital 2022-12-31	50	14 021	7 438	21 509	41 072
Utdelning enligt beslut av stämman			-18 010	-18 010	-18 010
Förändring av minoritetsägande			-2 653	-2 653	-3 999
Utdelning till Minoritet				-9 444	-9 444
Årets resultat			16 355	16 355	23 277
Eget kapital 2023-12-31	50	14 021	3 130	17 201	32 896
			Aktie- kapital	Övrigt fritt eget kapital	Summa eget kapital
<u>Moderbolaget</u>					
Eget kapital 2022-12-31			50	35 808	35 858
Utdelning enligt beslut av stämman				-18 010	-18 010
Årets resultat				19 537	19 537
Eget kapital 2023-12-31			50	37 335	37 385

Aktiekapitalet består av 50 000 st aktier.

MKE

Förslag till vinstdisposition

Till årsstämman förfogande står följande vinstmedel:

Balanserade vinstmedel	17 798 012
Årets vinst	19 536 968
	<hr/>
kronor	37 334 980

Styrelsen föreslår att vinstmedlen disponeras så att

till aktieägarna utdelas 76 kr per aktie, totalt	3 800 000
i ny räkning överförs	33 534 981
	<hr/>
kronor	37 334 981

Styrelsens yttrande över den föreslagna vinstutdelningen

Den föreslagna utdelningen till aktieägarna reducerar bolagets soliditet till 84,7 procent och koncernens soliditet till 37,9 procent. Soliditeten är mot bakgrund av att bolagets och koncernens verksamhet fortsatt bedrivs med lönsamhet betryggande. Likviditeten i bolaget och koncernen bedöms kunna upprätthållas på en likaledes betryggande nivå.

Styrelsens uppfattning är att den föreslagna utdelningen ej hindrar bolaget, och övriga i koncernen ingående bolag, från att fullgöra sina förpliktelser på kort och lång sikt, ej heller att fullgöra erforderliga investeringar. Den föreslagna utdelningen kan därmed försvaras med hänsyn till vad som anförs i ABL 17 kap 3 § 2-3 st (försiktighetsregeln).

Styrelsen föreslås bemyndigas att besluta om tidpunkt då utdelning skall betalas.

rwé

Koncernresultaträkning	Not	2023	2022
Rörelsens intäkter, lagerförändringar m.m.	1		
Nettoomsättning		248 268	264 224
Kostnad för sålda tjänst	3, 4	-214 147	-223 330
Bruttoresultat		34 121	40 894
Försäljnings & administrationskostnader	5	-11 221	-8 817
Övriga rörelseintäkter	6	5 048	5 379
Rörelseresultat		27 948	37 456
Finansiella poster			
Resultat från andelar i intresseföretag		1 272	1 111
Resultat från övriga värdepapper och fordringar som är anläggningstillgångar		611	-14
Övriga ränteintäkter och liknande resultatposter	7	160	232
Räntekostnader och liknande resultatposter		-316	-470
Summa finansiella poster		1 727	859
Resultat efter finansiella poster		29 675	38 315
Resultat före skatt		29 675	38 315
Skatt på årets resultat	8	-6 192	-7 487
Uppskjuten skatt		-206	-741
Årets resultat		23 277	30 087
Årets resultat minoritet		6 922	8 264
Årets resultat moderföretagets aktieägare		16 355	21 823

MUE

Koncernbalansräkning	Not	2023-12-31	2022-12-31
Tillgångar	1, 2		
Anläggningstillgångar			
<u>Immateriella anläggningstillgångar</u>			
Balanserad utgift för utvecklingsarbete	9	947	1 262
		—	—
		947	1 262
		—	—
<u>Materiella anläggningstillgångar</u>			
Förbättringsutgifter på annans fastighet	10	2 089	2 360
Inventarier, verktyg och installationer	11	2 840	2 954
		—	—
		4 929	5 314
		—	—
<u>Finansiella anläggningstillgångar</u>			
Andelar i intresseföretag	12	2 357	1 451
Andra långfristiga värdepappersinnehav	13	0	2 578
Uppskjutna skattefordringar	14	630	246
Andra långfristiga fordringar	15	1 186	1 348
		—	—
		4 173	5 623
		—	—
Summa anläggningstillgångar		10 049	12 199
Omsättningstillgångar			
<u>Kortfristiga fordringar</u>			
Kundfordringar		27 457	31 931
Aktuella skattefordringar		1 577	40
Övriga kortfristiga fordringar		1 756	5 727
Upparbetat men ej fakturerad intäkt		3 425	3 728
Förutbetalda kostnader och upplupna intäkter	16	10 936	10 960
		—	—
		45 151	52 386
		—	—
<u>Kassa och bank</u>			
Kassa och Bank		26 826	31 426
		—	—
		26 826	31 426
		—	—
Summa omsättningstillgångar		71 977	83 812
		—	—
Summa tillgångar		82 026	96 011

ME

Koncernbalansräkning	Not	2023-12-31	2022-12-31
Eget kapital och skulder	1, 2		
Eget kapital			
Aktiekapital		50	50
<u>Övrigt tillskjutet kapital</u>			
Erhållna aktieägartillskott		14 021	14 021
Övrigt tillskjutet kapital		14 021	14 021
<u>Annat eget kapital inklusive årets resultat</u>			
Balanserat resultat		-13 225	-14 385
Årets resultat moderföretagets aktieägare		16 355	21 823
Annat eget kapital inklusive årets resultat		3 130	7 438
Eget kapital hänförligt till moderföretagets aktieägare		17 201	21 509
<u>Minoritetsintresse</u>			
Minoritetsintresse		8 773	11 299
Årets resultat minoritet		6 922	8 264
Minoritetsintresse		15 695	19 563
Summa eget kapital		32 896	41 072
Avsättningar			
Avsättning för pensioner och liknande förpliktelser	17, 18	1 207	1 189
Uppskjuten skatteskuld	19	3 784	3 578
Summa avsättningar		4 991	4 767
Kortfristiga skulder			
Leverantörsskulder		8 545	7 873
Aktuella skatteskulder		976	2 866
Övriga kortfristiga skulder		13 540	13 792
Upplupna kostnader och förutbetalda intäkter	20	21 078	25 641
Summa kortfristiga skulder		44 139	50 172
Summa skulder och eget kapital		82 026	96 011

ME

Kassaflödesanalys för koncernen	Not	2023	2022
Den löpande verksamheten			
Rörelseresultat före finansiella poster		27 931	37 456
Justering för poster som inte ingår i kassaflödet, mm	22	1 569	1 333
Erhållen utdelning		30	22
Erhållen ränta		170	232
Erlagd ränta		-310	-470
Betald inkomstskatt		-9 619	-11 507
		<u>19 771</u>	<u>27 066</u>
Ökning/minskning kundfordringar		4 474	-3 089
Ökning/minskning övriga kortfristiga fordringar		4 298	-7 622
Ökning/minskning leverantörsskulder		672	2 093
Ökning/minskning övriga kortfristiga rörelseskulder		-6 333	8 763
		<u>22 882</u>	<u>27 211</u>
Kassaflöde från den löpande verksamheten			
Investeringsverksamheten			
Investeringar i intressebolag		-920	-306
Investeringar i anläggningstillgångar		-889	-4 347
Återbetalning av finansiella fordringar		115	410
Återbetalning av aktieägartillskott		650	300
Uttag ur intressebolag		330	946
Placeringar i övriga finansiella anläggningstillgångar		2 032	-2 614
Förändring minoritets andelar		-1 346	2 680
		<u>-28</u>	<u>-2 931</u>
Kassaflöde från investeringsverksamheten			
Finansieringsverksamheten			
Amortering av skuld		0	-8 741
Utbetalt Utdelning till minoritet		-9 444	-6 509
Utbetald Utdelning		-18 010	-24 035
		<u>-27 454</u>	<u>-39 285</u>
Kassaflöde från finansieringsverksamheten			
Årets kassaflöde		-4 600	-15 005
Likvida medel vid årets början		31 426	46 431
		<u>26 826</u>	<u>31 426</u>

MSE

2024061328710

Moderbolagets resultaträkning	Not	2023	2022
Försäljnings- och administrationskostnader	5	-328	-218
Rörelseresultat		-328	-218
Resultat från finansiella poster			
Resultat från andelar i koncernföretag		18 000	18 500
Räntekostnader och liknande resultatposter		-135	-245
Summa resultat från finansiella poster		17 865	18 255
Resultat efter finansiella poster		17 537	18 037
Bokslutsdispositioner		2 000	0
Årets vinst		<u>19 537</u>	<u>18 037</u>

ME

Moderbolagets balansräkning	Not	2023-12-31	2022-12-31
Tillgångar	1, 2		
Anläggningstillgångar			
<u>Finansiella anläggningstillgångar</u>			
Andelar i koncernföretag	18, 21	40 421	40 421
Summa anläggningstillgångar		<u>40 421</u>	<u>40 421</u>
Omsättningstillgångar			
<u>Kortfristiga fordringar</u>			
Fordringar hos koncernföretag		3 011	3 061
Övriga kortfristiga fordringar		3	3
		<u>3 014</u>	<u>3 064</u>
Summa omsättningstillgångar		<u>3 014</u>	<u>3 064</u>
Summa tillgångar		<u>43 435</u>	<u>43 485</u>
Eget kapital och skulder	1, 2		
Eget kapital			
<u>Bundet eget kapital</u>			
Aktiekapital		50	50
<u>Fritt eget kapital</u>			
Balanserad vinst eller förlust		17 798	17 771
Årets vinst		19 537	18 037
		<u>37 335</u>	<u>35 808</u>
Summa eget kapital		<u>37 385</u>	<u>35 858</u>
Kortfristiga skulder			
Skulder till koncernföretag		6 000	7 577
Upplupna kostnader och förutbetalda intäkter	20	50	50
		<u>6 050</u>	<u>7 627</u>
Summa kortfristiga skulder		<u>6 050</u>	<u>7 627</u>
Summa eget kapital och skulder		<u>43 435</u>	<u>43 485</u>

WE

Noter, gemensamma för moderbolag och koncern

Not 1 Redovisnings- och värderingsprinciper

Årsredovisningen är upprättad i enlighet med årsredovisningslagen och Bokföringsnämndens allmänna råd BFNAR 2012:1 Årsredovisning och koncernredovisning (K3).

Moderföretaget tillämpar samma redovisningsprinciper som koncernen. Redovisningsprinciperna är oförändrade i jämförelse med föregående år.

Tillgångar, avsättning och skulder har värderats till anskaffningsvärden om inget annat anges nedan.

Koncernredovisning

Novar Holding AB upprättar koncernredovisning. Uppgifter om koncernföretag finns i not. Dotterföretagen inkluderas i koncernredovisningen från och med den dag då det bestämmande inflytandet överförs till koncernen. De exkluderas ur koncernredovisningen från och med den dag då det bestämmande inflytandet upphör.

Koncernens bokslut är upprättat enligt förvärvsmetoden. Förvärvstidpunkten är den tidpunkt då det bestämmande inflytandet erhålls. Identifierbara tillgångar och skulder värderas inledningsvis till verkliga värden vid förvärvstidpunkten. Minoritetens andel av de förvärvade nettotillgångarna värderas till verkligt värde. Goodwill utgörs av mellanskillnaden mellan de förvärvade identifierbara nettotillgångarna vid förvärvstillfället och anskaffningsvärdet inklusive värdet av minoritetsintresset och värderas initialt till anskaffningsvärdet. Mellanhavanden mellan koncernföretag elimineras i sin helhet.

Intäktsredovisning

För tjänsteuppdrag med fast pris redovisas inkomsten som är hänförlig till ett utfört tjänsteuppdrag som intäkt i takt med att arbete utförs. Pågående ej fakturerade tjänsteuppdrag tas upp som tillgång i balansräkningen.

Inkomstskatter

Aktuella skatter värderas utifrån de skattesatser och skatteregler som gäller på balansdagen. Uppskjutna skatter värderas utifrån de skattesatser och skatteregler som är beslutade per balansdagen. Fordringar och skulder netto redovisas endast när det finns en legal rätt till kvittning.

Aktuell skatt, liksom förändring i uppskjuten skatt, redovisas i resultaträkningen om inte skatten är hänförlig till en händelse eller transaktion som redovisas direkt i eget kapital.

Immateriella tillgångar

Balanserad utgifter för utvecklingsarbete skrivs av linjärt över den beräknade nyttjandeperioden som är 5 år.

MU

Materiella anläggningstillgångar

Materiella anläggningstillgångar redovisas till anskaffningsvärde minskat med avskrivningar. I anskaffningsvärdet ingår utgifter som direkt kan hänföras till förvärvet av tillgången.

Materiella anläggningstillgångar skrivs av systematiskt över tillgångens bedömda nyttjandeperiod.

När tillgångarnas avskrivningsbara belopp fastställs, beaktas i förekommande fall tillgångens restvärde. Linjär avskrivningsmetod används för övriga typer av materiella tillgångar.

Följande avskrivningstider tillämpas:

Inventarier, verktyg och installationer	5 år
Förbättringsutgift på annans fastighet	5 år

Leasingavtal

Leasingavtal där de ekonomiska fördelar och risker som är hänförliga till leasingobjektet i allt väsentligt kvarstår hos leasegivaren, klassificeras som operationell leasing. Betalningar, inklusive en första förhöjd hyra, enligt dessa avtal redovisas som kostnad linjärt över leasingperioden.

Samtliga leasingavtal bedöms vara operationella leasingavtal.

Finansiella instrument

Finansiella instrument redovisas utifrån anskaffningsvärdet enligt K3 kap 11. Finansiella instrument som redovisas i balansräkningen inkluderar värdepapper, kundfordringar och övriga fordringar, leverantörsskulder, och låneskulder. Instrumenten redovisas i balansräkningen när bolaget blir part i instrumentets avtalsmässiga villkor.

Finansiella tillgångar värderas vid första redovisningstillfället till anskaffningsvärde, inklusive eventuella transaktionsutgifter som är direkt hänförliga till förvärvet av tillgången.

Finansiella omsättningstillgångar värderas efter första redovisningstillfället till det lägsta av anskaffningsvärdet och nettoförsäljningsvärdet på balansdagen.

Finansiella anläggningstillgångar värderas efter första redovisningstillfället till anskaffningsvärde med avdrag för eventuella nedskrivningar och med tillägg för eventuella uppskrivningar.

Finansiella tillgångar tas bort från balansräkningen när rätten att erhålla kassaflöden från instrumentet har löpt ut eller överförs och koncernen har överfört i stort sett alla risker och förmåner som är förknippade med äganderätten.

Finansiella skulder tas bort från balansräkningen när förpliktelserna har reglerats eller på annat sätt upphört.

Kundfordringar och övriga fordringar

Fordringar redovisas som omsättningstillgångar med undantag för poster med förfallodag mer än 12 månader efter balansdagen, vilka klassificeras som anläggningstillgångar. Fordringar tas upp till det belopp som förväntas bli inbetalt efter avdrag för individuellt bedömda osäkra fordringar.

ME

Låneskulder och leverantörsskulder

Låneskulder och leverantörsskulder redovisas initialt till anskaffningsvärde efter avdrag för transaktionskostnader. Skiljer sig det redovisade beloppet från det belopp som ska återbetalas vid förfallotidpunkten periodiseras mellanskillnaden som räntekostnad över lånets löptid med hjälp av instrumentets effektivränta. Härigenom överensstämmer vid förfallotidpunkten det redovisade beloppet och det belopp som ska återbetalas.

Ersättning till anställda

Kortfristiga ersättningar: Kortfristiga ersättningar i koncernen utgörs av lön, sociala avgifter, betald semester, betald sjukfrånvaro och sjukvård. Kortfristiga ersättningar redovisas som en kostnad och en skuld då det finns en legal eller informell förpliktelse att betala ut en ersättning.

Ersättningar efter avslutad anställning: De anställda omfattas av avgiftsbestämda pensionsplaner och avgifterna kostnadsförs löpande. Företagsledningen omfattas även av direktpensioner genom kapitalförsäkring. Avsättning för pensionsförpliktelse har värderats enligt förenklingsregeln i K3 i punkterna 28.20.1-28.20.3. Förenklingsregeln innebär att ett företag ska redovisa en pensionsförpliktelse som uteslutande är beroende av värdet på en av företagets ägda tillgång som avsättning till tillgångens redovisade värde. Redovisningen sker brutto i balansräkning så att tillgångens värde redovisas som "Finansiell tillgång" och pensionsförpliktelsen redovisas som "Avsättning för pensioner".

Kassaflödesanalys

Kassaflödesanalysen upprättas enligt indirekt metod. Det redovisade kassaflödet omfattar endast transaktioner som medfört in- eller utbetalningar.

Som likvida medel klassificerar företaget, förutom kassamedel, disponibla tillgodohavanden hos banker och andra kreditinstitut samt kortfristiga likvida placeringar som är noterade på en marknadsplats och har en kortare löptid än tre månader från anskaffningstidpunkten.

Moderföretagets redovisnings- och värderingsprinciper

Samma redovisnings- och värderingsprinciper tillämpas i moderföretaget som i koncernen.

Aktier och andelar i dotterföretag

Aktier och andelar i dotterföretag redovisas till anskaffningsvärde efter avdrag för eventuella nedskrivningar. I anskaffningsvärdet ingår köpeskillingen som erlagts för aktierna samt förvärvskostnader. Eventuella aktieägartillskott läggs till anskaffningsvärdet när de uppkommer.

Koncernbidrag

Koncernbidrag redovisas över resultaträkningen som bokslutsdisposition både i det givande och mottagande företaget.

Eventuella utdelning fastställs av bolagsstämman och tidpunkt för utdelningen bemyndigas och beslutas av styrelsen. Utdelning från dotterföretag redovisas som intäkt.

Vid varje balansdag bedöms om det finns någon indikation på nedskrivningsbehov av aktier och andelar i dotterföretag. Nedskrivning sker om värdenedgången bedöms vara bestående. Nedskrivning redovisas i resultaträkningsposten Resultat från andelar i koncernbolag.

MW

Nyckeltalsdefinitioner

Soliditet Eget kapital och obeskattade reserver (med avdrag för uppskjuten skatt) i förhållande till balansomslutningen.

Avkastning på totalt kapital Resultat före avdrag för räntekostnader i förhållande till balansomslutningen.

Avkastning på eget kapital Resultat efter finansiella poster i förhållande till eget kapital och obeskattade reserver (med avdrag för uppskjuten skatt).

Not 2 Uppskattningar och bedömningar

Företagsledningen anser att det inte finns någon osäkerhet i uppskattningar och bedömningar på balansdagen som innebär en betydande risk för en väsentlig justering av de redovisade värdena för tillgångar och skulder under nästa räkenskapsår.

Not 3 Operationella leasingavtal

	Koncernen	
	<u>2023</u>	<u>2022</u>
Framtida minimileaseavgifter, som ska erläggas avseende icke uppsägningsbara leasingavtal:		
Förfaller till betalning inom ett år	466	416
Förfaller till betalning senare än ett men inom 5 år	293	582
	—	—
	759	998
Under perioden kostnadsförda leasingavgifter	979	528

NE

2024061328716

Not 4 Löner, andra ersättningar och sociala kostnader

	Koncernen	
	<u>2023</u>	<u>2022</u>
Medelantalet anställda		
Kvinnor	122	134
Män	75	60
	<u> </u>	<u> </u>
Totalt	<u>197</u>	<u>194</u>
Löner, ersättningar, sociala avgifter och pensionskostnader		
Löner och ersättningar till styrelsen och verkställande direktören	6 795	7 541
Löner och ersättningar till övriga anställda	98 397	100 943
	<u> </u>	<u> </u>
	105 192	108 484
Sociala avgifter enligt lag och avtal	37 452	36 578
Pensionskostnader för styrelsen och verkställande direktören	1 276	1 608
Pensionskostnader för övriga anställda	10 773	10 701
	<u> </u>	<u> </u>
Totalt	<u>154 693</u>	<u>157 371</u>
Styrelseledamöter och ledande befattningshavare		
Antal styrelseledamöter på balansdagen		
Kvinnor	18	18
Män	26	26
	<u> </u>	<u> </u>
Totalt	<u>44</u>	<u>44</u>
Antal verkställande direktörer och andra ledande befattningshavare		
Kvinnor	6	6
Män	4	4
	<u> </u>	<u> </u>
Totalt	<u>10</u>	<u>10</u>

TVE

2024061328717

Not 5 Ersättning till revisorerna

	Koncernen		Moderbolaget	
	<u>2023</u>	<u>2022</u>	<u>2023</u>	<u>2022</u>
<u>Allians revision & redovisning AB</u>				
Revisionsuppdraget	361	302	46	14
Skatterådgivning	16	33	16	15
Övriga tjänster	99	14	30	0
	<u>—</u>	<u>—</u>	<u>—</u>	<u>—</u>
Summa	<u>476</u>	<u>349</u>	<u>92</u>	<u>29</u>

Not 6 Övriga rörelseintäkter

	Koncernen	
	<u>2023-12-31</u>	<u>2022-12-31</u>
Offentligt stöd från Arbetsförmedlingen	4 372	5 129
Sjuklönersättning	128	250
Valutakursvinst på fordran & skulder	230	0
Avyttring inventarier	112	0
Försäkringsersättning	6	0
Övriga rörelseintäkter	200	0
	<u>—</u>	<u>—</u>
Summa	<u>5 048</u>	<u>5 379</u>

Not 7 Övriga ränteintäkter och liknande resultatposter

	Koncernen	
	<u>2023</u>	<u>2022</u>
Ränteintäkter	160	232
	<u>—</u>	<u>—</u>
Summa	<u>160</u>	<u>232</u>

rwé

2024061328718

Not 8 Skatt på årets resultat

	Koncernen		Moderbolaget	
	<u>2023</u>	<u>2022</u>	<u>2023</u>	<u>2022</u>
Aktuell skatt	-6 192	-7 487	0	0
Uppskjuten skatt	-206	-741	0	0
Skatt på årets resultat	<u>-6 398</u>	<u>-8 228</u>	<u>0</u>	<u>0</u>
Redovisat resultat före skatt	29 675	38 315	19 537	18 037
Skatt beräknad enligt gällande skattesats (20,6 %)	-6 113	-7 893	-4 025	-3 716
Skatteeffekt av ej avdragsgilla kostnader	-602	-902	0	0
Skatteeffekt av ej skattepliktiga intäkter	97	434	3 708	3 811
Skatteeffekt av ej uppbokad underskott	288	149	317	-95
Skatteeffekt av schablonränta på periodiseringsfond	-68	-16	0	0
Redovisad skattekostnad	<u>-6 398</u>	<u>-8 228</u>	<u>0</u>	<u>0</u>

Not 9 Balanserade utgifter för utvecklingsarbeten

	Koncernen	
	<u>2023</u>	<u>2022</u>
Ingående anskaffningsvärden	1 578	1 578
Utgående ackumulerade anskaffningsvärden	1 578	1 578
Ingående avskrivningar	-316	0
Årets avskrivningar	-315	-316
Utgående ackumulerade avskrivningar	<u>-631</u>	<u>-316</u>
Utgående restvärde enligt plan	<u>947</u>	<u>1 262</u>

ME

2024061328719

Not 10 Förbättringsutgift på annans fastighet

	Koncernen	
	<u>2023</u>	<u>2022</u>
Ingående anskaffningsvärden	6 939	4 498
Inköp	256	2 441
	<hr/>	<hr/>
Utgående ackumulerade anskaffningsvärden	7 195	6 939
Ingående avskrivningar	-4 579	-4 487
Årets avskrivningar	-527	-92
	<hr/>	<hr/>
Utgående ackumulerade avskrivningar	-5 106	-4 579
	<hr/>	<hr/>
Utgående restvärde enligt plan	<u>2 089</u>	<u>2 360</u>

Not 11 Inventarier, verktyg och installationer

	Koncernen	
	<u>2023</u>	<u>2022</u>
Ingående anskaffningsvärden	5 060	3 195
Inköp	633	1 906
Försäljningar och utrangeringar	0	-41
	<hr/>	<hr/>
Utgående ackumulerade anskaffningsvärden	5 693	5 060
Ingående avskrivningar	-2 106	-1 571
Försäljningar och utrangeringar	0	40
Årets avskrivningar	-746	-575
	<hr/>	<hr/>
Utgående ackumulerade avskrivningar	-2 852	-2 106
	<hr/>	<hr/>
Utgående restvärde enligt plan	<u>2 841</u>	<u>2 954</u>

ME

2024061328720

Not 12 Andelar i intresseföretag

	Koncernen	
	<u>2023-12-31</u>	<u>2022-12-31</u>
Ingående anskaffningsvärden	1 451	1 302
Tillkommande fordringar	906	149
	<hr/>	<hr/>
Utgående ackumulerat anskaffningsvärde	2 357	1 451
	<hr/>	<hr/>
Redovisat värde	2 357	1 451

<u>Koncernen</u>	<u>Org nr</u>	<u>Säte</u>	<u>Kapital- andel (%)</u>
Valida Personal Due Diligence AB	556735-8113	Stockholm	44

	<u>Kapital- andel %</u>	<u>Rösträtts- andel %</u>	<u>Antal andelar</u>	<u>Redovisat värde i koncernen</u>
<u>Direkt ägda</u>				
Valida Personal Due Diligence AB	44	44	440	2 357

Not 13 Andra långfristiga värdepappersinnehav

	Koncernen	
	<u>2023</u>	<u>2022</u>
Tillkommande värdepapper	0	2 578
	<hr/>	<hr/>
Utgående ackumulerade anskaffningsvärden	0	2 578
	<hr/>	<hr/>
Utgående redovisat värde	0	2 578

ME

2024061328721

Not 14 Uppskjuten skattefordran

	Koncernen	
	<u>2023</u>	<u>2022</u>
Ingående anskaffningsvärde	246	806
Ianspråktagna fordringar	384	0
Avgående fordringar	0	-560
	<u> </u>	<u> </u>
Utgående ackumulerat anskaffningsvärde	<u>630</u>	<u>246</u>
Utgående redovisat värde	630	246

Not 15 Andra långfristiga fordringar

	Koncernen	
	<u>2023</u>	<u>2022</u>
Ingående anskaffningsvärden	1 348	1 758
Avgående fordringar, amorteringar	-162	-410
	<u> </u>	<u> </u>
Utgående ackumulerat anskaffningsvärde	<u>1 186</u>	<u>1 348</u>
	<u> </u>	<u> </u>
Total summa	<u>1 186</u>	<u>1 348</u>

Not 16 Förutbetalda kostnader och upplupna intäkter

	Koncernen	
	<u>2023-12-31</u>	<u>2022-12-31</u>
Förutbetald försäkringspremie	603	558
Förutbetalda hyror	2 347	2 391
Förutbetald leasing	90	0
Övriga poster	7 896	8 011
	<u> </u>	<u> </u>
Summa	<u>10 936</u>	<u>10 960</u>

ME

2024061328722

Not 17 Avsättning för pensioner och liknande förpliktelser

	Koncernen	
	<u>2023-12-31</u>	<u>2022-12-31</u>
Avsättning utanför tryggandelagens regelverk inkl löneskatt	1 207	1 189
Summa	<u>1 207</u>	<u>1 189</u>
	1 207	1 189

Not 18 Ställda säkerheter

	Koncernen		Moderbolaget	
	<u>2023-12-31</u>	<u>2022-12-31</u>	<u>2023-12-31</u>	<u>2022-12-31</u>
För egna avsättningar och skulder				
Avseende Skulder till kreditinstitut				
Företagsinteckningar	20 000	20 000	0	0
Aktier i dotterföretag	42 119	44 505	40 421	40 421
	<u> </u>	<u> </u>	<u> </u>	<u> </u>
Summa avseende egna skulder och avsättningar	62 119	64 505	40 421	40 421
	<u> </u>	<u> </u>	<u> </u>	<u> </u>
Summa ställda säkerheter	<u>62 119</u>	<u>64 505</u>	<u>40 421</u>	<u>40 421</u>

Not 19 Uppskjuten skatteskuld

	Koncernen	
	<u>2023</u>	<u>2022</u>
Skillnaden mellan å ena sidan den inkomstskatt som har redovisats i resultaträkningen samt å andra sidan den inkomstskatt som belöper sig på verksamheten utgörs av		
uppskjuten skatt på obeskattade reserver	3 784	3 578
	<u> </u>	<u> </u>
Summa	<u>3 784</u>	<u>3 578</u>

rué

Not 20 Upplupna kostnader och förutbetalda intäkter

	Koncernen		Moderbolaget	
	<u>2023-12-31</u>	<u>2022-12-31</u>	<u>2023-12-31</u>	<u>2022-12-31</u>
Upplupna löner	5 981	8 284	0	0
Upplupna sociala avgifter	2 163	3 805	0	0
Upplupna semesterlöner	3 647	2 584	0	0
Förutbetalda intäkter	3 080	4 709	0	0
Övriga poster	6 207	6 259	50	50
Summa	<u>21 078</u>	<u>25 641</u>	<u>50</u>	<u>50</u>

Not 21 Andelar i koncernföretag

	Moderbolaget	
	<u>2023</u>	<u>2022</u>
Ingående anskaffningsvärden	40 421	40 421
Utgående ackumulerat anskaffningsvärde	40 421	40 421
Utgående redovisat värde	<u>40 421</u>	<u>40 421</u>

<u>Koncernen</u>	<u>Org nr</u>	<u>Säte</u>	<u>Kapital- andel (%)</u>
Novare Human Capital AB	556694-6066	Stockholm	100

<u>Moderbolaget</u>	<u>Kapital- andel %</u>	<u>Rösträtts- andel %</u>	<u>Antal aktier</u>	<u>Resultat 23-12-31</u>	<u>Eget kapital 23-12-31</u>
Novare Human Capital AB	100	100	400	<u>19 794</u>	<u>35 955</u>
Summa				19 794	35 955

ml

2024061328723


2024061328724


Not 22 Justeringar för poster som inte ingår i kassaflöde, mm

	Koncernen	
	<u>2023</u>	<u>2022</u>
Avskrivningar inventarier	1 587	984
Realisationsresultat	0	37
Nedskrivning av aktier i IF	-36	306
Förändring avsättning till pensioner	18	6
	<hr/>	<hr/>
Summa justeringar	<u>1 569</u>	<u>1 333</u>

Stockholm 2024-05-24



Fredrik Hillelson
Ordförande


Anna Schauman



David Lindquist


Magdalena Ijre


Lovisa Cavalli Wallenberg


Anders Cedermark

Min revisionsberättelse har lämnats 2024-06-05


Marie-Louise Ebbvik
Auktoriserad revisor

Revisionsberättelse

Till bolagsstämman i Novare Holding Aktiebolag

Org.nr 556990-0631

Rapport om årsredovisningen och koncernredovisningen

Uttalanden

Jag har utfört en revision av årsredovisningen och koncernredovisningen för Novare Holding Aktiebolag för räkenskapsåret 2023.

Enligt min uppfattning har årsredovisningen och koncernredovisningen upprättats i enlighet med årsredovisningslagen och ger en i alla väsentliga avseenden rättvisande bild av moderbolagets och koncernens finansiella ställning per den 2023-12-31 och av dessas finansiella resultat för året enligt årsredovisningslagen. Förvaltningsberättelsen är förenlig med årsredovisningens och koncernredovisningens övriga delar.

Jag tillstyrker därför att bolagsstämman fastställer resultaträkningen och balansräkningen för moderbolaget och koncernen.

Grund för uttalanden

Jag har utfört revisionen enligt International Standards on Auditing (ISA) och god revisionsred i Sverige. Mitt ansvar enligt dessa standarder beskrivs närmare i avsnittet *Revisorns ansvar*. Jag är oberoende i förhållande till moderbolaget och koncernen enligt god revisorsred i Sverige och har i övrigt fullgjort mitt yrkesetiska ansvar enligt dessa krav.

Jag anser att de revisionsbevis jag har inhämtat är tillräckliga och ändamålsenliga som grund för mina uttalanden.

Styrelsens och verkställande direktörens ansvar

Det är styrelsen och verkställande direktören som har ansvaret för att årsredovisningen och koncernredovisningen upprättas och att de ger en rättvisande bild enligt årsredovisningslagen. Styrelsen och verkställande direktören ansvarar även för den interna kontroll som de bedömer är nödvändig för att upprätta en årsredovisning och koncernredovisning som inte innehåller några väsentliga felaktigheter, vare sig dessa beror på oegentligheter eller misstag.

Vid upprättandet av årsredovisningen och koncernredovisningen ansvarar styrelsen och verkställande direktören för bedömningen av bolagets och koncernens förmåga att fortsätta verksamheten. De upplyser, när så är tillämpligt, om förhållanden som kan påverka förmågan att fortsätta verksamheten och att använda antagandet om fortsatt drift. Antagandet om fortsatt drift tillämpas dock inte om styrelsen och verkställande direktören avser att likvidera bolaget, upphöra med verksamheten eller inte har något realistiskt alternativ till att göra något av detta.

Revisorns ansvar

Mina mål är att uppnå en rimlig grad av säkerhet om huruvida årsredovisningen och koncernredovisningen som helhet inte innehåller några väsentliga felaktigheter, vare sig dessa beror på oegentligheter eller misstag, och att lämna en revisionsberättelse som innehåller mina uttalanden. Rimlig säkerhet är en hög grad av säkerhet, men är ingen garanti för att en revision som utförs enligt ISA och god revisionsred i Sverige alltid kommer att upptäcka en väsentlig felaktighet om en sådan finns. Felaktigheter kan uppstå på grund av oegentligheter eller misstag och anses vara väsentliga om de enskilt eller tillsammans rimligen kan förväntas påverka de ekonomiska beslut som användare fattar med grund i årsredovisningen och koncernredovisningen.

En ytterligare beskrivning av mitt ansvar för revisionen av årsredovisningen finns på Revisorsinspektionens webbplats: www.revisorsinspektionen.se/revisornsansvar. Denna beskrivning är en del av revisionsberättelsen.

Rapport om andra krav enligt lagar och andra författningar

Uttalanden

Utöver min revision av årsredovisningen och koncernredovisningen har jag även utfört en revision av styrelsens och verkställande direktörens förvaltning för Novare Holding Aktiebolag för räkenskapsåret 2023 samt av förslaget till dispositioner beträffande bolagets vinst eller förlust.

Jag tillstyrker att bolagsstämman disponerar vinsten enligt förslaget i förvaltningsberättelsen och beviljar styrelsens ledamöter och verkställande direktören ansvarsfrihet för räkenskapsåret.

Grund för uttalanden

Jag har utfört revisionen enligt god revisionssed i Sverige. Mitt ansvar enligt denna beskrivs närmare i avsnittet Revisorns ansvar. Jag är oberoende i förhållande till moderbolaget och koncernen enligt god revisorssed i Sverige och har i övrigt fullgjort mitt yrkesetiska ansvar enligt dessa krav.

Jag anser att de revisionsbevis jag har inhämtat är tillräckliga och ändamålsenliga som grund för mina uttalanden.

Styrelsens och verkställande direktörens ansvar

Det är styrelsen som har ansvaret för förslaget till dispositioner beträffande bolagets vinst eller förlust. Vid förslag till utdelning innefattar detta bland annat en bedömning av om utdelningen är försvarlig med hänsyn till de krav som bolagets och koncernens verksamhetsart, omfattning och risker ställer på storleken av moderbolagets och koncernens egna kapital, konsolideringsbehov, likviditet och ställning i övrigt.

Styrelsen ansvarar för bolagets organisation och förvaltningen av bolagets angelägenheter. Detta innefattar bland annat att fortlöpande bedöma bolagets och koncernens ekonomiska situation och att tillse att bolagets organisation är utformad så att bokföringen, medelsförvaltningen och bolagets ekonomiska angelägenheter i övrigt kontrolleras på ett betryggande sätt. Verkställande direktören ska sköta den löpande förvaltningen enligt styrelsens riktlinjer och anvisningar och bland annat vidta de åtgärder som är nödvändiga för att bolagets bokföring ska fullgöras i överensstämmelse med lag och för att medelsförvaltningen ska skötas på ett betryggande sätt.

Revisorns ansvar

Mitt mål beträffande revisionen av förvaltningen, och därmed mitt uttalande om ansvarsfrihet, är att inhämta revisionsbevis för att med en rimlig grad av säkerhet kunna bedöma om någon styrelseledamot eller verkställande direktören i något väsentligt avseende:


- företagit någon åtgärd eller gjort sig skyldig till någon försummelse som kan föranleda ersättningsskyldighet mot bolaget, eller
- på något annat sätt handlat i strid med aktiebolagslagen, årsredovisningslagen eller bolagsordningen.

Mitt mål beträffande revisionen av förslaget till dispositioner av bolagets vinst eller förlust, och därmed mitt uttalande om detta, är att med rimlig grad av säkerhet bedöma om förslaget är förenligt med aktiebolagslagen.

Rimlig säkerhet är en hög grad av säkerhet, men ingen garanti för att en revision som utförs enligt god revisionssed i Sverige alltid kommer att upptäcka åtgärder eller försummelser som kan föranleda ersättningsskyldighet mot bolaget, eller att ett förslag till dispositioner av bolagets vinst eller förlust inte är förenligt med aktiebolagslagen.

En ytterligare beskrivning av mitt ansvar för revisionen av förvaltningen finns på Revisorsinspektionens webbplats: www.revisorsinspektionen.se/revisornsansvar. Denna beskrivning är en del av revisionsberättelsen.

Stockholm den 5 juni 2024


Marie-Louise Ebbvik
Auktoriserad revisor