

ank=20250711-2025071404169

ÅRSREDOVISNING

för

StenCarrara Sweden AB


Org.nr. 559331-8784

Styrelsen och verkställande direktören får härmed avlämna årsredovisning för räkenskapsåret 2024-01-01 - 2024-12-31

Innehåll	Sida
- förvaltningsberättelse	2
- resultaträkning	4
- balansräkning	5
- noter	7
- underskrifter	8

Undertecknad styrelseledamot i StenCarrara Sweden AB intygar härmed, dels att denna kopia av årsredovisningen överensstämmer med originalet, dels att resultat- och balansräkning fastställts på årsstämma den 30 juni 2025. Stämman beslöt tillika godkänna styrelsens förslag beträffande den uppkomna förlusten.

KALMAR 2025-06-30


Ramin Rasoli

ank=202507112025071404170

ÅRSREDOVISNING

för

StenCarrara Sweden AB

Org.nr. 559331-8784

Styrelsen och verkställande direktören får härmed avlämna årsredovisning för räkenskapsåret 2024-01-01 - 2024-12-31

Innehåll	Sida
- förvaltningsberättelse	2
- resultaträkning	4
- balansräkning	5
- noter	7
- underskrifter	8

FÖRVALTNINGSBERÄTTELSE

Årsredovisningen är upprättad i svenska kronor, SEK.

Verksamheten

Bolaget bedriver handel med material och varor för bygg såsom stenprodukter, stål och annat material för anläggningsbranschen. Bolaget är i uppbyggnadsfas och verksamheten har 2024 utvecklats väl med etablering av kundsamarbeten med ledande aktörer i Norden. Under året har också arbete påbörjats för att utvidga verksamheten till att omfatta den egenutvecklade digitala inköpsplattformen INFRAX som erbjuder Nordiska företag direkt tillgång till globala leverantörer av stål och byggvaror.

Bolagets säte är Kalmar

Flerårsjämförelse*

	2024	2023	2021/2022
Nettoomsättning	3 215 892	7 920	24 000
Res. efter finansiella poster	-39 814	-61 027	7 279
Res. i % av nettoomsättningen	-1,23	-770,54	30,32
Balansomslutning	2 661 766	2 142 468	2 154 414
Soliditet (%)	1,93	4,25	7,06
Avkastning på eget kapital (%)	-55,80	-50,11	9,56
Avkastning på totalt kapital (%)	2,94	-2,84	0,67
Kassalikviditet (%)	38,25	398,44	4,96

*Definitioner av nyckeltal, se noter

Förändringar i eget kapital

	Aktiekapital	Övrigt bundet eget kapital	Övrigt fritt eget kapital	Årets resultat	Summa fritt eget kapital
Belopp vid jämförelseårets ingång enl fastställd balansräkning	25 000	0	120 000	7 279	127 279
Justerade belopp vid jämförelseårets ingång	25 000	0	120 000	7 279	127 279
Resultatdisp. enl. beslut av årsstämma:			7 279	-7 279	0
Årets förlust				-61 027	-61 027
Justerade belopp vid årets ingång	25 000	0	127 279	-61 027	66 252
Resultatdisp. enl. beslut av årsstämma:			-61 027	61 027	0
Fond för utvecklingsutgifter	0	457 566	-457 566	0	-457 566
Årets förlust				-39 814	-39 814
Belopp vid årets utgång	25 000	457 566	-391 314	-39 814	-431 128
Villkorade aktieägartillskott uppgår till:			2024-12-31 120 000		2023-12-31 120 000

StenCarrara Sweden AB

Org.nr. 559331-8784

Resultatdisposition

Förslag till behandling av bolagets förlust

Till årsstämman förfogande står

balanserad förlust

-391 314

årets förlust

-39 814

-431 128

Styrelsen föreslår att

i ny räkning överföres

-431 128

-431 128

Beträffande bolagets resultat och ställning i övrigt hänvisas till efterföljande resultat- och balansräkningar med tillhörande noter.

ank-20250711:2025071404172

StenCarrara Sweden AB

Org.nr. 559331-8784

RESULTATRÄKNING

	Not	2024-01-01 2024-12-31	2023-01-01 2023-12-31
Rörelsens intäkter m.m.			
Nettoomsättning		3 215 892	7 920
Aktiverat arbete för egen räkning		457 566	0
Övriga rörelseintäkter		<u>0</u>	<u>18 123</u>
		3 673 458	26 043
Rörelsens kostnader			
Råvaror och förnödenheter		0	-6 339
Handelsvaror		-1 774 986	2 151
Övriga externa kostnader		-1 458 690	-23 066
Personalkostnader	2	<u>-369 158</u>	<u>-59 816</u>
		-3 602 834	-87 070
Rörelseresultat		70 624	-61 027
Resultat från finansiella poster			
Räntekostnader och liknande resultatposter		<u>-110 438</u>	<u>0</u>
		-110 438	0
Resultat efter finansiella poster		-39 814	-61 027
Årets resultat		<u>-39 814</u>	<u>-61 027</u>

StenCarrara Sweden AB

Org.nr. 559331-8784

BALANSRÄKNING**TILLGÅNGAR****Anläggningstillgångar****Immateriella anläggningstillgångar**

Balanserade utgifter för utvecklingsarbeten och liknande arbeten

Not

2024-12-31

2023-12-31

3

457 566

457 566

0

0

Materiella anläggningstillgångar

Förbättringsutgifter på annans fastighet

4

0

0

266 430

266 430

Summa anläggningstillgångar

457 566

266 430

Omsättningstillgångar**Varulager m.m.**

Färdiga varor och handelsvaror

2 057 715

2 057 715

1 784 734

1 784 734

Kortfristiga fordringar

Kundfordringar

100 008

0

Övriga fordringar

24 143

91 230

124 151

91 230

Kassa och bank

Kassa och bank

22 334

74

Summa kassa och bank

22 334

74

Summa omsättningstillgångar

2 204 200

1 876 038

SUMMA TILLGÅNGAR

2 661 766

2 142 468

ank=202507112025071404174

StenCarrara Sweden AB

Org.nr. 559331-8784

BALANSRÄKNING

		2024-12-31	2023-12-31
EGET KAPITAL OCH SKULDER	Not		
Eget kapital			
Bundet eget kapital			
Aktiekapital		25 000	25 000
Uppskrivningsfond	5	<u>457 566</u>	<u>0</u>
		482 566	25 000
Fritt eget kapital			
Balanserat resultat		-391 314	127 279
Årets resultat		<u>-39 814</u>	<u>-61 027</u>
		-431 128	66 252
Summa eget kapital		<u>51 438</u>	<u>91 252</u>
Långfristiga skulder	6		
Övriga skulder		<u>2 227 454</u>	<u>2 028 301</u>
Summa långfristiga skulder		2 227 454	2 028 301
Kortfristiga skulder			
Leverantörsskulder		24 529	0
Övriga skulder		238 345	22 915
Upplupna kostnader och förutbetalda intäkter		<u>120 000</u>	<u>0</u>
Summa kortfristiga skulder		382 874	22 915
SUMMA EGET KAPITAL OCH SKULDER		2 661 766	2 142 468

ank=202507112025071404175

NOTER

Not 1 Redovisnings- och värderingsprinciper

Årsredovisningen har för första gången upprättats i enlighet med årsredovisningslagen och BFNAR 2012:1 Årsredovisning och koncernredovisning (K3).

Övergången till K3 har inte föranlett några ändrade redovisningsprinciper.

Fordringar

Fordringar har upptagits till de belopp varmed de beräknas inflyta.

Övriga tillgångar, avsättningar och skulder

Övriga tillgångar, avsättningar och skulder har värderats till anskaffningsvärden om inget annat anges nedan.

Intäktsredovisning

Inkomsten redovisas till det verkliga värdet av vad som erhållits eller kommer att erhållas. Företaget redovisar därför inkomsten till nominellt värde (fakturabelopp) om ersättningen erhålls i likvida medel direkt vid leverans. Avdrag görs för lämnade rabatter.

Immateriella anläggningstillgångar

Immateriella anläggningstillgångar redovisas till anskaffningsvärde med avdrag för ackumulerade avskrivningar och eventuella nedskrivningar. Tillgångarna skrivs av linjärt över tillgångarnas bedömda nyttjandeperiod. Nyttjandeperioden omprövas per varje balansdag. Pågående projekt skrivs inte av utan nedskrivningsprövas årligen. Följande nyttjandeperioder tillämpas:

	Antal år
Balanserade utgifter för utvecklingsarbeten och liknande arbeten	5

Varulager

Varulagret är värderat till det lägsta av anskaffningsvärdet, beräknat enligt först-in-först-ut, och nettoförsäljningsvärde. Nettoförsäljningsvärdet har beräknats till försäljningsvärdet efter avdrag för beräknad försäljningskostnad, varmed hänsyn har tagits till inkurans.

Inkomstskatt

Aktuell skatt är inkomstskatt för innevarande räkenskapsår som avser årets skattepliktiga resultat och den del av tidigare räkenskapsårs inkomstskatt som ännu inte har redovisats.

Aktuell skatt värderas till det sannolika beloppet enligt de skattesatser och skatteregler som gäller på balansdagen.

UPPLYSNINGAR TILL ENSKILDA POSTER

Not 2 Medelantal anställda 2024 2023

Medelantal anställda

Medelantalet anställda bygger på av bolaget betalda närvarotimmar relaterade till en normal arbetstid.

Medelantal anställda har varit	1,00	1,00
--------------------------------	------	------

Not 3 Balanserade utgifter för utvecklingsarbeten och liknande arbeten 2024-12-31 2023-12-31

Inköp	457 566	0
Utgående ackumulerade anskaffningsvärden	457 566	0
Utgående redovisat värde	457 566	0

ank=20250711:2025071404176

NOTER

Not 4	Förbättringsutgifter på annans fastighet	2024-12-31	2023-12-31
	Ingående anskaffningsvärde	266 430	266 430
	Försäljningar/utrangeringar	-266 430	0
	Utgående ackumulerade anskaffningsvärden	0	266 430
	Utgående redovisat värde	0	266 430
	Redovisat värde byggnader	0	266 430
		0	266 430
Not 5	Uppskrivningsfond	2024-12-31	2023-12-31
	Årets uppskrivning	457 566	0
	Belopp vid årets utgång	457 566	0
Not 6	Långfristiga skulder	2024-12-31	2023-12-31
	Amortering efter 5 år	2 227 454	2 028 301

Not 7 Definition av nyckeltal**Soliditet**

Justerat eget kapital i procent av balansomslutning

Avkastning på eget kapital

Resultat efter finansiella poster i procent av genomsnittligt justerat eget kapital


Avkastning på totalt kapital

Rörelseresultat med tillägg för finansiella intäkter, i procent av genomsnittlig balansomslutning


Kassalikviditet

Omsättningstillgångar exkl. varulager i procent av kortfristiga skulder

KALMAR

Torbjörn Karlsson
Styrelseledamot

2025-06-30

Ramin Rasoli
Styrelseledamot
Verkställande direktör

2025-06-30

Fotokopians överensstämmelse
med originalet intygas: