

Faställelsebevis

Fiskeby Board AB

556032-6158

Jag intygar härmed att på ordinarie bolagsstämma den 23:e maj 2024 framlades styrelsens och verkställande direktörens årsredovisning innefattande förvaltningsberättelse, balansräkning och resultaträkning samt revisionsberättelse, allt för räkenskapsåret 1:e januari till 31:e december 2023.

Jag intygar att stämman beslöt att fastställa de i årsredovisningen intagna balans- och resultaträkningarna.

Jag intygar vidare att stämman beslöt att godkänna styrelsens, i förvaltningsberättelsen upptagna, förslag till dispositioner beträffande bolagets resultat samt att denna kopia av årsredovisningen överensstämmer med originalet.

Norrköping den 23:e maj 2024

Fiskeby Board AB



Mattias Wahlgren
Verkställande direktör

2024062523353

ÅRSREDOVISNING 2023
Fiskeby Board AB

1637

Fiskeby

ÅRSREDOVISNING FÖR RÅKENSKAPSÅRET
2023-01-01 – 2023-12-31

Styrelsen och verkställande direktören för Fiskeby Board AB får härmed avge årsredovisning.

Innehåll	Sida
- förvaltningsberättelse	2
- resultaträkning	4
- balansräkning	5
- förändring eget kapital	7
- kassaflöde	8
- noter till resultat- och balansräkningar	9

Om inte särskilt anges, redovisas alla belopp i tusental kronor. Uppgifter inom parentes avser föregående år.

FÖRVALTNINGSBERÄTTELSE

Koncernförhållanden

Fiskeby Board AB är ett helägt dotterbolag till Fiskeby International Holding AB, vars organisationsnummer är 556678-4731 med säte i Norrköping, och som tillhör en koncern vars yttersta moderbolag är det italienska företaget Reno De Medici S.p.A.

Reno De Medici S.p.A. med företagsnummer 00883670150 med säte i Milano, upprättar koncernårsredovisning inklusive hållbarhetsrapport som avser hela koncernens verksamhet. Koncernårsredovisningen finns att tillgå på dess huvudkontor Viale Isonzo 25 i Milano

Fiskeby Board AB är moderbolag i en företagsgrupp var de i not 11 till balansräkningen angivna dotterbolagen ingår.

Allmänt om verksamheten

Fiskeby Board AB är en av Europas ledande tillverkare av förpackningskartong. företagets produktion är baserad på 100 % returkartong och returpapper. Fiskeby Board AB är det enda WLC (White Line Chipboard) baserade bruket i Skandinavien. Det finns koncession för tillverkning av 200 000 ton kartong per år på kartongmaskinen KM1. Utöver kartongmaskinen finns ett antal ark- och rullmaskiner för efterbearbetning av kartongen samt en extruderingsmaskin, EX19, där kartong och papper beläggs med framförallt polyeten och polypropenplast. Tillståndet är på 50 000 ton per år. Fiskeby har även ett separat tillstånd för sin fastbränslepanna. Fiskebys huvudsakliga geografiska marknad är Sverige, Tyskland och Storbritannien som tillsammans står för ca 50% av den totala försäljningen. Fiskeby är lokaliserat i Norrköping med försäljningskontor i England och Tyskland.

Räkenskapsåret omfattar perioden 1 januari 2023 - 31 december 2023.

Femårsöversikt för bolaget

	2023	2022	2021	2020	2019
Nettoomsättning	1 032 290	1 207 865	852 069	810 846	808 369
Rörelseresultat	91 935	258 532	56 184	48 783	41 819
Res efter finansiella poster	93 334	253 107	39 957	41 415	38 436
Balansomslutning	865 325	1 002 763	762 596	741 998	783 502
Soliditet 1)	36%	45%	48%	58%	64%
Avkastning på eget kapital 2)	30,1%	55,7%	11,0%	9,7%	7,7%
Medelantal årsanställda	269	273	269	274	277

1) Genomsnittligt eget kapital i procent av balansomslutning

2) Resultat efter finansiella poster i procent av genomsnittligt eget kapital

Viktiga förhållanden och väsentliga händelser

Sedan den 1:a juli ägs företaget av ett italienskt företag, Reno De Medici S.p.A. som i sin tur ägs av ett amerikanskt private equity bolag som heter Apollo.

Fiskeby ser mycket positivt till de nya ägarna då vi tror oss se att framförallt ett tekniskt samarbete kommer att gynna båda parter.

Efter årsskiftet har företaget bytt VD.

Försäljningen uppgick under året totalt till 120,7kton (151,8) varav 114,2kton (132,8) kartong och 6,5 kton (8,5) plastbelagda produkter.

Produktionen av kartong var för verksamhetsåret 122,2 kton (148,8) och plastbelagda produkter 7,4 kton (9,6).

Förväntad framtida utveckling samt väsentliga risker och osäkerhetsfaktorer

Orderingången i början av 2024 har varit betydligt starkare än vad som har varit brukligt. Prisnivån under kvartal fyra 2023 håller i sig på en historisk hög nivå.

Företaget ser allvarligt på de politiska beslut som kan komma att tas vad gäller miljöfrågor. Det kommer att bli en stor utmaning att klara av kommande miljökrav.

Användning av finansiella instrument

Per 31 december 2023 uppgick valutasäkrade framtida intäktsflöden till 518 MSEK. Utestående kontrakt avsåg EUR. Orealiserade resultat för på balansdagen utestående kontrakt, dvs den resultateffekt som skulle ha uppstått om de utestående kontrakten hade lösts på balansdagen, var en kostnad om 13 876 tkr.

Investeringar

Under 2023 har investeringarna i bolaget uppgått till 52,5 MSEK (50,1 MSEK).

Hållbarhetsredovisning

Reno de Medici S.p.A. med registreringsnummer MI-153186, upprättar koncernårsredovisning inklusive hållbarhetsrapport som avser hela koncernens verksamhet. Koncernårsredovisningen finns att tillgå på dess huvudkontor på Viale Isonzo 25 i Milano.

Förslag till vinstdisposition

Styrelsen och verkställande direktören föreslår att
i ny räkning balanseras 134 613 351

RESULTATRÄKNING

		2023	2022
Nettoomsättning	Not 2	1 032 290	1 207 865
Kostnad sålda varor	Not 3,4,8	<u>-805 147</u>	<u>-864 397</u>
BRUTTORESULTAT		227 143	343 468
Försäljningskostnader	Not 3	-13 497	-12 116
Administrationskostnader	Not 3, 4	-32 637	-42 728
Forsknings- & Utvecklingskostnader	Not 3	-20 973	-19 945
Övriga rörelsekostnader	Not 5	-68 101	-10 147
RÖRELSERESULTAT		91 935	258 532
RESULTAT FRÅN FINANSIELLA POSTER			
Ränteintäkter och liknande resultatposter	Not 6	7 880	1 274
Räntekostnader och liknande resultatposter	Not 6	-6 481	-6 699
RESULTAT EFTER FINANSIELLA POSTER		93 334	253 107
Bokslutsdispositioner	Not 14	0	-40 000
Skatt på årets resultat	Not 7	-24 761	-42 028
ÅRETS RESULTAT		68 573	171 079

BALANSRÄKNING

		2023-12-31	2022-12-31
TILLGÅNGAR			
Anläggningstillgångar			
Materiella anläggningstillgångar			
Byggnader och mark		113 037	116 307
Maskiner och inventarier		220 348	248 224
Pågående nyanläggningar		53 011	38 650
	Not 9	<u>386 396</u>	<u>403 181</u>
Immateriella anläggningstillgångar			
Balanserade utgifter för utvecklingsarbete	Not 10	2 408	4 364
Finansiella anläggningstillgångar			
Värde av kapitalförsäkringar	Not 21	28 156	10 030
Andelar i koncernföretag	Not 11	306	306
Övriga långfristiga värdepappersinnehav	Not 11	171	171
Summa anläggningstillgångar		<u>417 437</u>	<u>418 052</u>
Omsättningstillgångar			
Varulager			
Råvaror		16 993	19 750
Varor under tillverkning		8 678	5 497
Färdiga varor och handelsvaror		51 964	71 573
Förnödenheter, Reservdelar och förrådsartiklar		55 982	51 470
		133 617	148 290
Kortfristiga fordringar			
Kundfordringar		81 059	101 666
Fordringar hos koncernföretag		10 200	10 200
Övriga fordringar	Not 12	10 283	2 390
Förutbetalda kostnader och upplupna intäkter	Not 13	15 444	4 356
		116 986	118 612
Kassa och bank		197 285	317 809
Summa omsättningstillgångar		<u>447 888</u>	<u>584 711</u>
SUMMA TILLGÅNGAR		865 325	1 002 763

BALANSRÄKNING

		2023-12-31	2022-12-31
EGET KAPITAL, AVSÄTTNINGAR OCH SKULDER			
Eget kapital			
Bundet eget kapital			
Aktiekapital		50 000	50 000
Reservfond		27 315	27 315
		<u>77 315</u>	<u>77 315</u>
Fritt eget kapital			
Balanserade vinstmedel		66 041	158 962
Årets resultat		68 573	171 079
		<u>134 614</u>	<u>330 041</u>
Summa eget kapital	Not 19	211 929	407 356
Obeskattade reserver	Not 14	170 500	170 500
Långfristiga skulder			
Skulder till kreditinstitut	Not 15	200 000	214 000
Avsatt till pensioner	Not 20	28 156	10 030
Kortfristiga skulder			
Skatteskuld		63 712	40 618
Leverantörsskulder		81 231	78 825
Skulder till kreditinstitut	Not 15	14 000	14 000
Skulder till koncernföretag		2 079	2 117
Övriga kortfristiga skulder	Not 16	3 006	3 754
Upplupna kostnader och förutbetalda intäkter	Not 17	90 712	61 563
Summa kortfristiga skulder		<u>254 740</u>	<u>200 877</u>
SUMMA EGET KAPITAL, AVSÄTTNINGAR, SKULDER		865 325	1 002 763

EGET KAPITAL

	Aktie kapital	Reserv fond	Uppskrivnings fond	Balanserad vinst	Summa
Eget kapital 2022-01-01	50 000	10 000	17 315	181 961	259 276
Utdelning till ägarna				-23 000	-23 000
Årets resultat				171 079	171 079
Eget kapital 2022-12-31	50 000	10 000	17 315	330 040	407 355
Utdelning till ägarna				-264 000	-264 000
Årets resultat				68 574	68 574
Eget kapital 2023-12-31	50 000	10 000	17 315	134 614	211 929

● Det ackumulerade, villkorade, aktieägartillskottet är 345 274.



2024062523360

KASSAFLÖDESANALYS

	2023	2022
Den löpande verksamheten		
Rörelseresultat	91 935	258 532
Justeringar för poster som inte ingår i kassaflödet	93 054	73 537
Erhållen ränta	7 880	1 274
Betald ränta	-6 481	-6 699
Betald skatt	-5 182	19
	<u>181 206</u>	<u>326 663</u>
Kassaflöde från den löpande verksamheten före förändringar av rörelsekapital		
Förändring av		
- Rörelsefordringar	1 626	-13 420
- Varulager	14 673	-12 897
- Rörelseskulder	30 579	22 115
	<u>46 878</u>	<u>-6 404</u>
Förändring av rörelsekapital		
Kassaflöde från löpande verksamheten	228 084	320 259
Investeringsverksamheten		
- Förvärv av materiella anläggningstillgångar	-52 482	-50 146
- Förvärv/amortering övriga finansiella tillgångar	-18 126	-2 202
	<u>-70 608</u>	<u>-52 348</u>
Kassaflöde från investeringsverksamheten		
Finansieringsverksamheten		
Förändring lån	-14 000	-14 000
Utdelning till moderbolag	-264 000	-23 000
	<u>-278 000</u>	<u>-37 000</u>
Kassaflöde från finansieringsverksamheten		
Ökning/Minskning av likvida medel	-120 524	233 113
Likvida medel vid årets början	317 809	84 696
Likvida medel vid årets slut	<u>197 285</u>	<u>317 809</u>

BOKSLUTSKOMMENTARER

Not 1

REDOVISNINGSPRINCIPER

Årsredovisning har upprättats enligt årsredovisningslagen och Bokföringnämndens allmänna råd BFAR 2012:1 Årsredovisning

Redovisningsprinciperna är oförändrade i jämförelse med föregående år.

Intäktsredovisning

Bolagets fakturerade försäljning omfattar försäljning av förpackningskartong. Nettoomsättningen innefattar det verkliga värdet av vad som erhållits eller kommer att erhållas för sålda varor i bolagets löpande verksamhet. Nettoomsättningen redovisas efter avdrag för mervärdesskatt, returerna, rabatter, direkta fraktkostnader, försäljningskommissioner och externa lagerhållningskostnader. Intäkter redovisas när inkomsten kan beräknas på ett tillförlitligt sätt och när huvudsakligen alla risker och rättigheter som är förknippade med ägandet övergått till köparen, vilket normalt inträffar i samband med leverans.

Finansiella instrument

Derivatinstrument används för att hantera företagets finansiella risker. Huvudsakligen används valutaterminer och valutaoptioner för att säkra värdet av försäljningen i utländsk valuta samt ränteswappar för att justera räntebindningen på företagets upplåning. Valutaterminerna är i dessa fall kopplade till prognosticerade flöden i utländsk valuta och ränteswapparna är tydligt kopplade till specifik upplåning. Derivatinstrumenten värderas därför till sitt anskaffningsvärde, vilket normalt är noll (0). Valutakursvinster och förluster är hänförliga till bolagets försäljning och redovisas som övriga rörelsekostnader/övriga rörelseintäkter. Ränteintäkter och räntekostnader från ränteswapparna redovisas löpande på raden räntekostnader och möter därmed räntekostnaderna från upplåningen.

Avskrivningar på anläggningstillgångar och immateriella tillgångar

Materiella och immateriella anläggningstillgångar redovisas till anskaffningsvärde minskat med avskrivningar.

I anskaffningsvärdet ingår utgifter som direkt kan hänföras till förvärvet av tillgången.

När en komponent i en anläggning byts ut uträngöras eventuell kvarvarande del av den gamla komponenten och den nya komponentens anskaffningsvärde aktiveras. Tillkommande utgifter som avser tillgångar som inte delas upp i komponenter läggs till anskaffningsvärdet om de beräknas ge företaget framtida ekonomiska fördelar, till den del tillgångens prestanda ökar i förhållande till tillgångens värde vid anskaffningstidpunkten. Utgifter för löpande reparation och underhåll redovisas som kostnader. Realisationsvinst respektive realisationsförlust vid avyttring av en anläggningstillgång redovisas som Övrig rörelseintäkt respektive Övrig rörelsekostnad.

Materiella anläggningstillgångar skrivs av systematiskt över tillgångens bedömda nyttjandeperiod. När tillgångarnas avskrivningsbara belopp fastställs, beaktas i förekommande fall tillgångens restvärde. Bolagets mark har obegränsad nyttjandeperiod och skrivs inte av. Linjär avskrivningsmetod används för övriga typer av materiella tillgångar.

Avskrivningarna är baserade på följande antagna ekonomiska livslängder

10

Basinvesteringar i anläggningar samt tyngre maskiner	15
Kompletterande investeringar i anläggningar, reservdelar samt lättare maskiner	5
Fordon samt övriga inventarier	5
Datorer och annan IT-utrustning	3
Investeringar i anpassade IT system	10
Fastighetsinventarier	10
Byggnader	
Bostadsfastigheter	40-50
Industrifastigheter	15-100
Markanläggningar	20

Avskrivning enligt plan påbörjas det år en anläggning eller inventarie tas i drift.

Avskrivningar utöver plan

Avskrivningar utöver plan redovisas som bokslutsdisposition i resultaträkningen och som obeskattad reserv i balansräkningen.

Förhyrda anläggningar

Leasing klassificeras i redovisningen antingen som finansiell eller operationell leasing.

Finansiell leasing föreligger då de ekonomiska riskerna och förmånerna som är förknippade med ägandet i allt väsentligt är överfört till leasingtagaren. I annat fall är det fråga om operationell leasing. Finansiell leasing innebär att relevant anläggningstillgång visas som tillgångspost i balansräkningen, medan en motsvarande skuldpost redovisas på skuldsidan. I resultaträkningen fördelas leasingavgiften över åren med utgångspunkt från utnyttjandet, vilka kan skilja sig åt från vad som erlagts som leasingavgift under året.

Vid operationell leasing redovisas endast hyreskostnaden över resultaträkningen i takt med betalningarna.

I bolaget redovisas samtliga leasingavtal enligt reglerna för operationell leasing.

Varulager

Varulagret värderas till lägsta värdet av anskaffnings-/tillverkningskostnad eller verkliga värdet. Med verkligt värde avses försäljningsvärdet minus försäljningskostnader. Vid varulagervärdering tillämpas FIFO-metoden, dvs. "Först in - Först ut". Avdrag görs för inkurans efter individuell bedömning. Varulager utgörs även av omsättningstillgångar i form av material som ska förbrukas i tillverkningsprocessen. Reservdelar och serviceutrustning som företaget avser att använda under flera räkenskapsår eller som enbart kan användas tillsammans med en materiell anläggningstillgång redovisas istället som materiella anläggningstillgångar.

Kassaflödesanalys

Kassaflödesanalysen upprättas enligt indirekt metod. Det redovisade kassaflödet omfattar endast transaktioner som medfört in- eller utbetalningar.

Som likvida medel klassificerar företaget endast tillgodohavanden hos banker och liknande poster som redovisas i balansräkningen som Kassa och Bank.

Fordringar, avsättningar och skulder i utländsk valuta

Avsättning för förlustrisker sker efter individuell prövning.

Fordringar och skulder i utländsk valuta värderas till balansdagens kurs.

Not 2 Nettoomsättning per marknad

2024062523364

	<u>2023</u>	<u>2022</u>
Norden	252 423	325 788
Europa utom Norden	762 335	861 428
Övriga	17 532	20 649
Summa	1 032 290	1 207 865

Not 3 Anställda och personalkostnader

Styrelseledamöter och ledande befattningshavare

	<u>2023</u>	<u>2022</u>
Antal styrelseledamöter på balansdagen		
varav män	7	8
totalt	7	8

	<u>2023</u>	<u>2022</u>
Antal VD:ar och andra ledande befattningshavare		
varav män	5	5
totalt	7	7

Medelantal årsanställda	<u>Kvinnor</u>	<u>Män</u>	<u>2023</u>	<u>2022</u>
Sverige	44	225	269	273

Löner och andra ersättningar

	<u>2023</u>		<u>2022</u>	
	<u>Styrelse och VD</u>	<u>Övriga anställda</u>	<u>Styrelse och VD</u>	<u>Övriga anställda</u>
Sverige	8 705	145 550	3 712	139 140
Totalt	8 705	145 550	3 712	139 140

Löner och andra ersättningar

	<u>2023</u>	<u>2022</u>
Löner, andra ersättningar	154 255	142 852
Avtalsenliga pensioner till VD o Styrelse	188	818
Avtalsenliga pensioner, övriga	13 230	14 274
Övriga sociala kostnader	48 888	43 949
Totalt	216 561	201 893

VD har rätt till oförändrad lön under 12 månader om anställningen upphör med uppsägning från arbetsgivarens sida.

Not 4 Rörelsens kostnader

Kostnad sålda varor

	<u>2023</u>	<u>2022</u>
Insatsvaror	448 028	483 016
Fasta kostnader produktion	282 191	307 844
Avskrivningar	74 928	73 537
Summa	805 147	864 397

Ersättning till revisorerna

	<u>2023</u>	<u>2022</u>
<u>Revisionsuppdrag</u>		
Öhrlings PricewaterhouseCoopers	395	395
Summa	395	395

Revisionsverksamhet utöver revisionsuppdraget

Öhrlings PricewaterhouseCoopers		30
---------------------------------	--	----

Not 5 Övriga rörelseintäkter/rörelsekostnader

	<u>2023</u>	<u>2022</u>
Valutakurseffekter netto	-68 101	-10 147
Summa	-68 101	-10 147

Not 6 Ränteintäkter/kostnader och liknande resultatposter

	<u>2023</u>	<u>2022</u>
Ränteintäkter	7 880	1 274
Räntekostnader	-6 481	-6 699
Summa	1 399	-5 425

Not 7 Skatter

	<u>2023</u>	<u>2022</u>
Följande komponenter ingår i skattekostnaden		
Aktuell skatt	-24 761	-42 028
Redovisad skatt	-24 761	-42 028
Redovisat resultat före skatt	93 333	213 107
Skatt enligt gällande skattesats	-19 227	-43 900
Skatteeffekt av:		
Justering av skatt tidigare år	-1 761	15
Ej avdragsgilla kostnader	-3 773	-443
Ej skattepliktiga inkomster		
Skattereduktion inventarier		2 300
Redovisad skatt	-24 761	-42 028

Not 8 Operationella leasingavtal

Nominella värdet av framtida leasingavgifter, avseende icke uppsägningsbara leasingavtal fördelar sig enligt följande:

	<u>2023</u>	<u>2022</u>
Förfaller till betalning inom ett år	381	406
Förfaller till betalning inom två till fem år	381	130
Förfaller till betalning senare än fem år	-	-
Årets leasingkostnad	449	427

Not 9 Materiella anläggningstillgångar

2024062523367

	Byggnader & Mark		Maskiner/Inventarier		Pågående arbeten		Totalt	Totalt
	<u>2023</u>	<u>2022</u>	<u>2023</u>	<u>2022</u>	<u>2023</u>	<u>2022</u>	<u>2023</u>	<u>2022</u>
Ackumulerade anskaffningsvärden								
Ingående anskaffningsvärde	239 134	238 561	1 550 366	1 486 412	38 650	60 664	1 828 150	1 785 637
Investeringar	0	573	37 877	70 307	14 361	-22 014	52 238	48 866
Försäljningar/utrangeringar	0	0	-2 604	-6 353	0	0	-2 604	-6 353
Omklassificeringar	0	0	0	0	0	0	0	0
	239 134	239 134	1 585 639	1 550 366	53 011	38 650	1 877 784	1 828 150
Ackumulerade av- och nedskrivningar enligt plan								
Ingående avskrivningar enl plan	-122 827	-118 645	-1 302 142	-1 243 437	0	0	-1 424 969	-1 362 082
Försäljningar/utrangeringar	0	0	6 309	0	0	0	6 309	0
Omklassificeringar	0	0	0	6 353	0	0	0	6 353
Årets avskrivningar	-4 166	-4 182	-68 562	-65 058	0	0	-72 728	-69 240
	-126 993	-122 827	-1 364 395	-1 302 142	0	0	-1 491 388	-1 424 969
Utgående planenligt restvärde	112 141	116 307	221 244	248 224	53 011	38 650	386 396	403 181

Not 10 Immateriella anläggningstillgångar

	<u>2023</u>	<u>2022</u>
Ackumulerade anskaffningsvärden		
Ingående anskaffningsvärde	52 218	50 936
Investeringar	244	1 282
Försäljningar/utrangeringar	0	0
Omklassificeringar	0	0
	52 462	52 218
Ackumulerade av- och nedskrivningar enligt plan		
Ingående avskrivningar enl plan	-47 854	-43 556
Försäljningar/utrangeringar	0	0
Omklassificeringar	0	0
Årets avskrivningar	-2 200	-4 298
	-50 054	-47 854
Utgående planenligt restvärde	2 408	4 364

Not 11 Aktier och andelar

2024062523368

	<u>Antal</u>	<u>Andel</u> %	<u>Totalt</u> <u>nom värde</u>	<u>Bokfört värde</u>		<u>Eget</u> <u>Kapital</u>
				<u>2023</u>	<u>2022</u>	
Dotterföretag						
Fiskeby Board Ltd., Org.nr 2089257 <u>Aylesbury, England</u>	5 000	100	50	50	50	1 176
Fiskeby Board GmbH Org.nr 20648856 <u>Ottoburen, Tyskland</u>	25 000	100	256	256	256	1 322
				306	306	2 498
Övriga långfristiga värdepappersinnehav						
RK Returkartong AB Org.nr 556483-8828 <u>Stockholm</u>	14	2	21	21	21	
Skill Scandinavia AB Org.nr 556060-5478 <u>Linköping</u>	270	3	27	150	150	
Summa Aktier och andelar				171	171	
Summa Aktier och andelar				477	477	

Not 12 Övriga fordringar

	<u>2023</u>	<u>2022</u>
Mervärdesskatt	10 273	2 390
Övriga kortfristiga fordringar	10	
Summa	10 283	2 390

Not 13 Förutbetalda kostnader och upplupna intäkter

	<u>2023</u>	<u>2022</u>
Övriga förutbetalda kostnader	14 894	3 561
Förutbetald försäkring	550	795
Summa	15 444	4 356

Not 14 Bokslutsdispositioner och obeskattade reserver

Bokslutsdispositioner	<u>2023</u>	<u>2022</u>
Avsättning till obeskattade reserver	0	40 000
Lämnat koncernbidrag		
Summa	0	40 000

Obeskattade reserver	<u>2023</u>	<u>2022</u>
Förändring i avskrivningar utöver plan		
Ingående balans	170 500	130 500
Årets förändring	0	40 000
Utgående balans	170 500	170 500
Summa utgående obeskattade reserver	170 500	170 500

Not 15 Skulder till kreditinstitut

	<u>2023</u>	<u>2022</u>
Lån Nordea	214 000	228 000
Summa	214 000	228 000

Chekräkningskredit		
Beviljad kreditlimit	35 000	35 000
Outnyttjad del	35 000	35 000
Utnyttjat kreditbelopp	0	0

Bland skulderna finns ingen del som förfaller senare än 5 år från bokslutsdagen.

Not 16 Övriga kortfristiga skulder

	<u>2023</u>	<u>2022</u>
Anställdas källskatt	3 006	3 754
Övriga rörelseskulder	-	-
Summa	3 006	3 754

Not 17 Upplupna kostnader och förutbetalda intäkter

	<u>2023</u>	<u>2022</u>
Personalskulder	25 560	25 220
Rabatter och bonus	10 065	10 668
Inköpskostnader	15 978	12 426
Övrigt	39 109	13 248
Summa	90 712	61 562

Not 18 Ställda säkerheter

	<u>2023</u>	<u>2022</u>
Tullverket	50	50
Naturvårdsverket	800	800
Kartongmaskin	36 069	36 069
Värmepanna	260 000	260 000
Företagsinteckningar	128 000	128 000
Summa	424 919	424 919

Not 19 Eget kapital

Antalet aktier i bolaget är 50 000 (50 000) och kvotvärdet är 1 000 (1 000).

Förslag till vinstdisposition

Till årsstämman förfogande står bolagets disponibla vinstmedel om 136 613 351 kronor

Styrelsen och verkställande direktören föreslår att

till aktieägarna utdelas	0
i ny räkning balanseras	134 613 351 kr

Not 20 Avsatt till pensioner


2024062523371

	<u>2023</u>	<u>2022</u>
Beloppet avser avsättningar utanför tryggandelagens regelverk	28 156	10 030
Summa	28 156	10 030

FISKEBY BOARD AB
556032-6158

Resultat- och balansräkning kommer att föreläggas årsstämman 2024-05-23

Norrköping 2024-05-23



Andrea Bettinelli
Ordförande




Gianluca Scaglione



Michael Nilsson




Arvid Sundblad



Thomas Jonsson



Classe Nöjd



Pierre Yves Corbière



Mattias Wahlgren
Verställande direktör

Min revisionsberättelse har avgivits 2024-05-23



Kristian Lyngenberg
Auktoriserad revisor

Revisionsberättelse

Till bolagsstämman i Fiskeby Board AB, org.nr 556032-6158

Rapport om årsredovisningen

Uttalanden

Jag har utfört en revision av årsredovisningen för Fiskeby Board AB för år 2023.

Enligt min uppfattning har årsredovisningen upprättats i enlighet med årsredovisningslagen och ger en i alla väsentliga avseenden rättvisande bild av Fiskeby Board ABs finansiella ställning per den 31 december 2023 och av dess finansiella resultat och kassaflöde för året enligt årsredovisningslagen. Förvaltningsberättelsen är förenlig med årsredovisningens övriga delar.

Jag tillstyrker därför att bolagsstämman fastställer resultaträkningen och balansräkningen för Fiskeby Board AB.

Grund för uttalanden

Jag har utfört revisionen enligt International Standards on Auditing (ISA) och god revisionssed i Sverige. Mitt ansvar enligt dessa standarder beskrivs närmare i avsnittet Revisorns ansvar. Jag är oberoende i förhållande till Fiskeby Board AB enligt god revisors sed i Sverige och har i övrigt fullgjort mitt yrkesetiska ansvar enligt dessa krav.

Jag anser att de revisionsbevis jag har inhämtat är tillräckliga och ändamålsenliga som grund för mina uttalanden.

Styrelsens och verkställande direktörens ansvar

Det är styrelsen och verkställande direktören som har ansvaret för att årsredovisningen upprättas och att den ger en rättvisande bild enligt årsredovisningslagen. Styrelsen och verkställande direktören ansvarar även för den interna kontroll som de bedömer är nödvändig för att upprätta en årsredovisning som inte innehåller några väsentliga felaktigheter, vare sig dessa beror på oegentligheter eller misstag.

Vid upprättandet av årsredovisningen ansvarar styrelsen och verkställande direktören för bedömningen av bolagets förmåga att fortsätta verksamheten. De upplyser, när så är tillämpligt, om förhållanden som kan påverka förmågan att fortsätta verksamheten och att använda antagandet om fortsatt drift. Antagandet om fortsatt drift tillämpas dock inte om styrelsen och verkställande direktören avser att likvidera bolaget, upphöra med verksamheten eller inte har något realistiskt alternativ till att göra något av detta.

Revisorns ansvar

Mina mål är att uppnå en rimlig grad av säkerhet om huruvida årsredovisningen som helhet inte innehåller några väsentliga felaktigheter, vare sig dessa beror på oegentligheter eller misstag, och att lämna en revisionsberättelse som innehåller mina uttalanden. Rimlig säkerhet är en hög grad av säkerhet, men är ingen garanti för att en revision som utförs enligt ISA och god revisionssed i Sverige alltid kommer att upptäcka en väsentlig felaktighet om en sådan finns. Felaktigheter kan uppstå på grund av oegentligheter eller misstag och anses vara väsentliga om de enskilt eller tillsammans rimligen kan förväntas påverka de ekonomiska beslut som användare fattar med grund i årsredovisningen.

En ytterligare beskrivning av mitt ansvar för revisionen av årsredovisningen finns på Revisorsinspektionens webbplats: www.revisorsinspektionen.se/revisornsansvar. Denna beskrivning är en del av revisionsberättelsen.

Rapport om andra krav enligt lagar och andra författningar

Uttalanden

Utöver min revision av årsredovisningen har jag även utfört en revision av styrelsens och verkställande direktörens förvaltning för Fiskeby Board AB för år 2023 samt av förslaget till dispositioner beträffande bolagets vinst eller förlust.

Jag tillstyrker att bolagsstämman disponerar vinsten enligt förslaget i förvaltningsberättelsen och beviljar styrelsens ledamöter och verkställande direktören ansvarsfrihet för räkenskapsåret.

Grund för uttalanden

Jag har utfört revisionen enligt god revisionssed i Sverige. Mitt ansvar enligt denna beskrivs närmare i avsnittet Revisorns ansvar. Jag är oberoende i förhållande till Fiskeby Board AB enligt god revisorssed i Sverige och har i övrigt fullgjort mitt yrkesetiska ansvar enligt dessa krav.

Jag anser att de revisionsbevis jag har inhämtat är tillräckliga och ändamålsenliga som grund för mina uttalanden.

Styrelsens och verkställande direktörens ansvar

Det är styrelsen som har ansvaret för förslaget till dispositioner beträffande bolagets vinst eller förlust. Vid förslag till utdelning innefattar detta bland annat en bedömning av om utdelningen är försvarlig med hänsyn till de krav som bolagets verksamhetsart, omfattning och risker ställer på storleken av bolagets egna kapital, konsolideringsbehov, likviditet och ställning i övrigt.

Styrelsen ansvarar för bolagets organisation och förvaltningen av bolagets angelägenheter. Detta innefattar bland annat att fortlöpande bedöma bolagets ekonomiska situation, och att tillse att bolagets organisation är utformad så att bokföringen, medelsförvaltningen och bolagets ekonomiska angelägenheter i övrigt kontrolleras på ett betryggande sätt. Den verkställande direktören ska sköta den löpande förvaltningen enligt styrelsens riktlinjer och anvisningar och bland annat vidta de åtgärder som är nödvändiga för att bolagets bokföring ska fullgöras i överensstämmelse med lag och för att medelsförvaltningen ska skötas på ett betryggande sätt.

Revisorns ansvar

Mitt mål beträffande revisionen av förvaltningen, och därmed mitt uttalande om ansvarsfrihet, är att inhämta revisionsbevis för att med en rimlig grad av säkerhet kunna bedöma om någon styrelseledamot eller verkställande direktören i något väsentligt avseende:

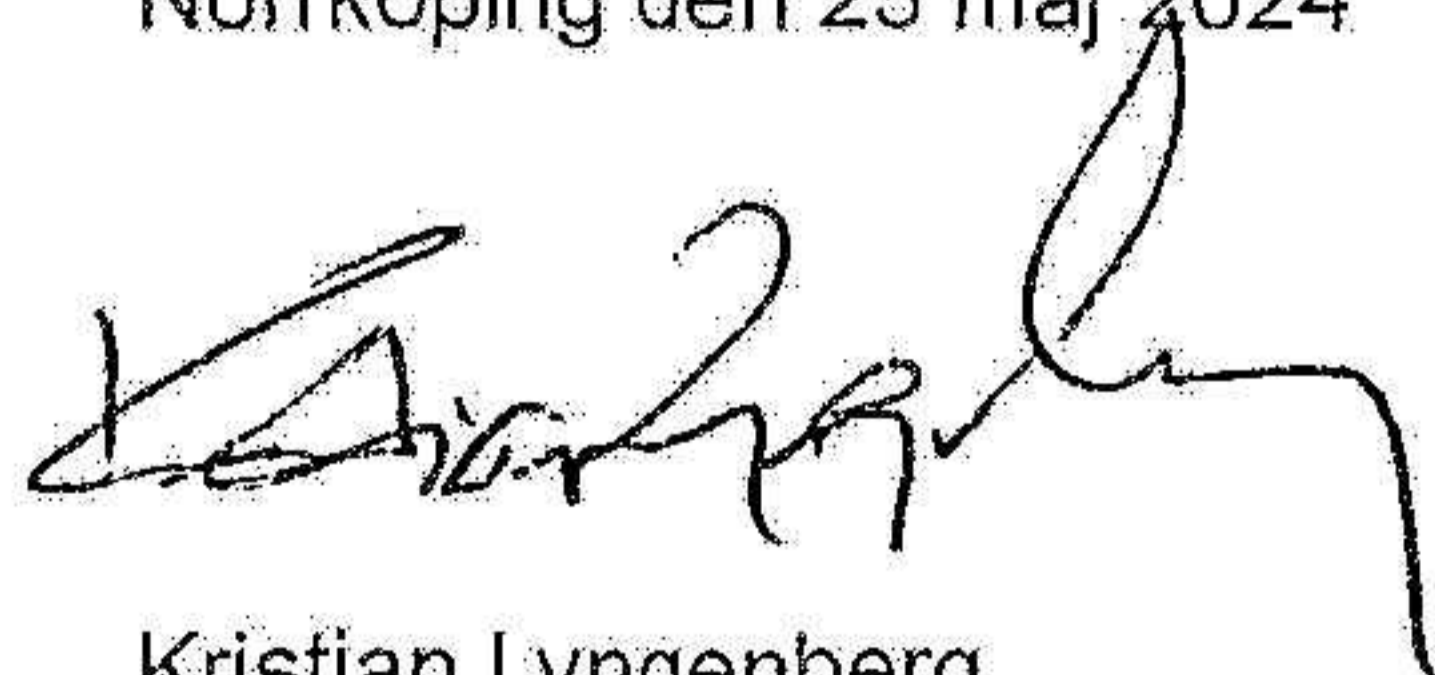
- företagit någon åtgärd eller gjort sig skyldig till någon försummelse som kan föranleda ersättningsskyldighet mot bolaget, eller
- på något annat sätt handlat i strid med aktiebolagslagen, årsredovisningslagen eller bolagsordningen.

Mitt mål beträffande revisionen av förslaget till dispositioner av bolagets vinst eller förlust, och därmed mitt uttalande om detta, är att med rimlig grad av säkerhet bedöma om förslaget är förenligt med aktiebolagslagen.

Rimlig säkerhet är en hög grad av säkerhet, men ingen garanti för att en revision som utförs enligt god revisionssed i Sverige alltid kommer att upptäcka åtgärder eller försummelser som kan föranleda ersättningsskyldighet mot bolaget, eller att ett förslag till dispositioner av bolagets vinst eller förlust inte är förenligt med aktiebolagslagen.

En ytterligare beskrivning av mitt ansvar för revisionen av förvaltningen finns på Revisorsinspektionens webbplats: www.revisorsinspektionen.se/revisornsansvar. Denna beskrivning är en del av revisionsberättelsen.

Norrköping den 23 maj 2024



Kristian Lyngenberg
Auktoriserad revisor