

Årsredovisning för

Rot-Us Invest AB

556829-6247

Räkenskapsåret

2023-01-01 - 2023-12-31

Undertecknad styrelseledamot i Rot-Us Invest AB intygar härmed dels att denna kopia av årsredovisningen överensstämmer med originalet, dels att resultat- och balansräkningen fastställts på årsstämma 2024- 05-16. Stämman beslöt också att godkänna styrelsens förslag till resultatdisposition.

Köping 2024- 05-16

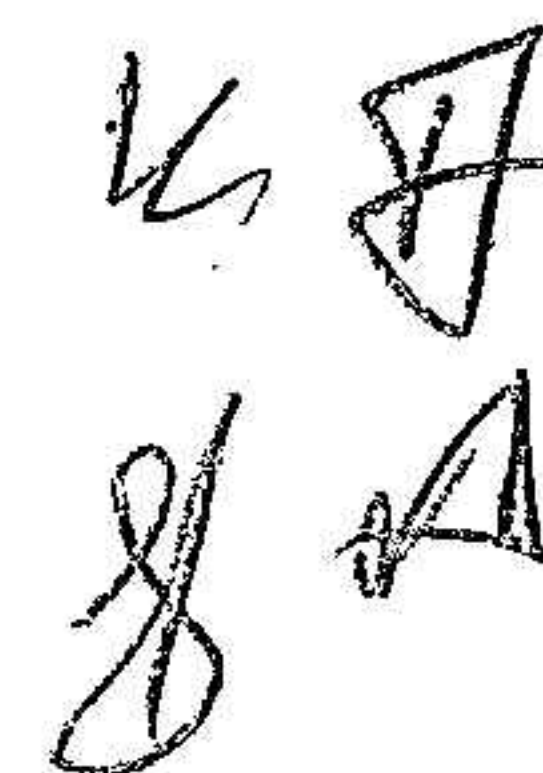
Roger Berggren

2024051709348

Innehållsförteckning:

Sida

Förvaltningsberättelse	1
Resultaträkning	2
Balansräkning	3-4
Noter	5-7
Underskrifter	8

Handwritten signatures in black ink, consisting of four distinct marks arranged in a 2x2 grid.

Förvaltningsberättelse

Styrelsen för Rot-Us Invest AB, 556829-6247 får härmed avge årsredovisning för 2023, bolagets tolfte räkenskapsår.

Allmänt om verksamheten

Bolagets verksamhet består av att förvalta noterade och onoterade värdepapper.


Förändringar i eget kapital

	Aktie- kapital	Reservfond	Fritt eget kapital
Vid årets början	1 000 000		28 655 172
Årets resultat			82 325
Vid årets slut	1 000 000		28 737 497

Resultatdisposition

	Belopp i kr
Styrelsen föreslår att till förfogande stående medel:	
överkursfond	209 030
balanserat resultat samt kapitaltillskott	28 446 142
årets resultat	82 325
Totalt	28 737 497
disponeras för	
balanseras i ny räkning	28 737 497
Summa	28 737 497

Bolagets resultat och ställning framgår av efterföljande resultat- och balansräkningar med tilläggsupplysningar.



Resultaträkning

Belopp i kr	Not	2023-01-01- 2023-12-31	2022-01-01- 2022-12-31
Rörelseintäkter, lagerförändring m.m.			
Summa rörelseintäkter, lagerförändring m.m.		-	-
Rörelsekostnader			
Övriga externa kostnader		-38 209	-38 818
Summa rörelsekostnader		-38 209	-38 818
Rörelseresultat		-38 209	-38 818
Finansiella poster			
Resultat från andelar i intresseföretag	2	466 836	-
Resultat från övriga finansiella anläggningstillgångar		312 000	154 458
Övriga ränteintäkter och liknande resultatposter	3	10 992	400 568
Nedskrivningar av finansiella anläggningstillgångar och kortfristiga placeringar		-330 654	-1 351 850
Räntekostnader och liknande resultatposter	4	-402 167	-99 567
Summa finansiella poster		57 007	-896 391
Resultat efter finansiella poster		18 798	-935 209
Bokslutsdispositioner			
Förändring av periodiseringsfonder		63 526	-63 526
Summa bokslutsdispositioner		63 526	-63 526
Resultat före skatt		82 324	-998 735
Skatter			
Skatt på årets resultat		-	-40 888
Årets resultat		82 324	-1 039 623

2024051709350

Balansräkning

Belopp i kr.	Not	2023-12-31	2022-12-31
TILLGÅNGAR			
Anläggningstillgångar			
Finansiella anläggningstillgångar			
Andelar i intresseföretag och gemensamt styrda företag	5	3 000 000	3 000 000
Andra långfristiga värdepappersinnehav	6	18 114 819	14 848 112
Andra långfristiga fordringar	7	16 824 952	17 586 027
Summa finansiella anläggningstillgångar		37 939 771	35 434 139
Summa anläggningstillgångar		37 939 771	35 434 139
Omsättningstillgångar			
Varulager m.m.			
Råvaror och förnödenheter		789 636	777 618
Summa varulager		789 636	777 618
Kortfristiga fordringar			
Övriga fordringar		183 188	139 856
Summa kortfristiga fordringar		183 188	139 856
Kortfristiga placeringar			
Övriga kortfristiga placeringar		17 100	292 545
Summa kortfristiga placeringar		17 100	292 545
Kassa och bank			
Kassa och bank		819 536	684 107
Summa kassa och bank		819 536	684 107
Summa omsättningstillgångar		1 809 460	1 894 126
SUMMA TILLGÅNGAR		39 749 231	37 328 265

Handwritten signatures and initials in the bottom right corner of the page.

2024051709351

Balansräkning

<i>Belopp i kr</i>	<i>Not</i>	<i>2023-12-31</i>	<i>2022-12-31</i>
EGET KAPITAL OCH SKULDER			
<i>Eget kapital</i>			
<i>Bundet eget kapital</i>			
Aktiekapital		1 000 000	1 000 000
Summa bundet eget kapital		1 000 000	1 000 000
<i>Fritt eget kapital</i>			
Överkursfond		209 030	209 030
Balanserat resultat		28 446 143	29 485 765
Årets resultat		82 324	-1 039 623
Summa fritt eget kapital		28 737 497	28 655 172
Summa eget kapital		29 737 497	29 655 172
<i>Obeskattade reserver</i>			
Periodiseringsfonder		-	63 526
Summa obeskattade reserver		-	63 526
<i>Kortfristiga skulder</i>			
Övriga skulder		10 011 734	7 609 567
Summa kortfristiga skulder		10 011 734	7 609 567
SUMMA EGET KAPITAL OCH SKULDER		39 749 231	37 328 265

Handwritten signatures and initials, including a square stamp and the letters 'G' and 'M'.

2024051709352

Noter

Not 1 Redovisningsprinciper

Årsredovisningen har upprättats i enlighet med årsredovisningslagen och Bokföringsnämndens allmänna råd BFNAR 2016:10 Årsredovisning i mindre företag (K2).

Fordringar

Fordringar är redovisade till anskaffningsvärde minskat med eventuell nedskrivning.

Andelar i intresseföretag

Andelar i intresseföretag redovisas till anskaffningsvärde efter avdrag för eventuella nedskrivningar. Nedskrivning av andelar i intresseföretag sker normalt endast om värdenedgången bedöms som varaktig.

Andra långfristiga värdepappersinnehav

Placeringar i värdepapper som är anskaffade med avsikt att innehas långsiktigt har redovisats till sina anskaffningsvärden. Vid varje balansdag görs bedömning om eventuellt nedskrivningsbehov.

Kortfristiga placeringar

Värdepapper som är anskaffade med avsikt att innehas kortsiktigt redovisas inledningsvis till anskaffningsvärde och i efterföljande värderingar i enlighet med lägsta värdets princip till det lägsta av anskaffningsvärde och marknadsvärde.

Handwritten initials:
A G
A A

Not 2 Resultat från andelar i intresseföretag

	2023-01-01- 2023-12-31	2022-01-01- 2022-12-31
Utdelning	466 836	-
Summa	466 836	-

Not 3 Ränteintäkter och liknande intäkter

	2023-01-01- 2023-12-31	2022-01-01- 2022-12-31
Ränteintäkter, övriga	186 676	381 934
Realisationsresultat vid försäljningar	-191 771	71
Utdelning	16 087	18 563
Summa	10 992	400 568

Not 4 Räntekostnader och liknande kostnader

	2023-01-01- 2023-12-31	2022-01-01- 2022-12-31
Räntekostnader, övriga	-402 167	-99 567
Summa	-402 167	-99 567

Not 5 Andelar i intresseföretag

	2023-12-31	2022-12-31
Akkumulerade anskaffningsvärden:		
-Vid årets början	3 000 000	3 000 000
Redovisat värde vid årets slut	3 000 000	3 000 000

Specifikation av bolagets innehav av aktier och andelar i intresseföretag

Ägarandelen av kapitalet avses, vilket även överensstämmer med andelen av rösterna för totalt antal aktier.

Intresseföretag/ org nr, säte	Antal andelar	Andel i procent	Redovisat värde
LHK Invest AB 556646-6115, Täby	3 668	33	3 000 000
			3 000 000

Not 6 Andra långfristiga värdepappersinnehav

	2023-12-31	2022-12-31
Akkumulerade anskaffningsvärden:		
-Vid årets början	17 882 242	15 840 424
-Förvärv	3 832 800	2 041 818
-Avyttring	-238 078	-
Vid årets slut	21 476 964	17 882 242
Akkumulerade nedskrivningar		
-Vid årets början	-3 034 130	-1 690 200
-Årets nedskrivningar	-328 015	-1 343 930

JF OS
[Signature]

Vid årets slut	-3 362 145	-3 034 130
Redovisat värde vid årets slut	18 114 819	14 848 112

Not 7 Andra långfristiga fordringar


	2023-12-31	2022-12-31
Akkumulerade anskaffningsvärden:		
- Vid årets början	17 586 027	10 500 000
- Tillkommande fordringar	3 238 925	7 586 027
- Reglerade fordringar	-4 000 000	-500 000
Redovisat värde vid årets slut	16 824 952	17 586 027



2024051709355

Underskrifter


Köping 2024- 05-16




Roger Berggren
Styrelseordförande



Jan Berggren



Lars Davidsson



Hans Jansson



Frank Johansen

2024051709356