

Årsredovisning

för

thansen AB

559363-2119

Räkenskapsåret


2022-01-31 - 2022-12-31

Fastställelseintyg

Undertecknad styrelseledamot i thansen AB intygar, dels att denna kopia av årsredovisningen stämmer överens med originalet, dels att resultaträkningen och balansräkningen i årsredovisningen har fastställts på årsstämma 2023-~~05-24~~. Årsstämman beslutade att godkänna styrelsens förslag till resultatdisposition.

Helsingborg 2023-*05-24*


Bent Jensen



Årsredovisning

för

thansen AB

559363-2119

Räkenskapsåret

2022-01-31 - 2022-12-31



Styrelsen för thansen AB avger följande årsredovisning för räkenskapsåret 2022-01-31 - 2022-12-31, vilket är företagets första verksamhetsår.

Årsredovisningen är upprättad i svenska kronor, SEK. Om inte annat särskilt anges, redovisas alla belopp i hela kronor (kr). Uppgifter inom parentes avser föregående år.

Förvaltningsberättelse

Verksamheten

Allmänt om verksamheten

thansen AB är en kedja för detaljhandel med cyklar, campingutrustning samt reservdelar och tillbehör till bilar, mopeder, skotrar, cyklar och mobiltelefoner.

thansen AB är ett 100% ägt dotterbolag till T. Hansen Gruppen A/S, Danmark – CVR nr. 15 24 24 85.

Företaget har sitt säte i Helsingborg.

Väsentliga händelser under räkenskapsåret

Den 25/11 2022 öppnade den första butiken i Väla. Resultatet är i nivå med vad som förväntades. En ökande aktivitetsnivå förväntas under 2023, då ytterligare 6-8 butiker planeras.

Flerårsöversikt (Tkr)	2022
Nettoomsättning	970
Resultat efter finansiella poster	-2 382
Soliditet (%)	1,9

För definitioner av nyckeltal, se Not 1 Redovisningsprinciper.

Förändringar i eget kapital

	Aktie- kapital	Balanserat resultat	Årets resultat	Totalt
Belopp vid årets ingång	25 000			25 000
Erhållna aktieägartillskott		2 500 000		2 500 000
Årets resultat			-2 382 477	-2 382 477
Belopp vid årets utgång	25 000	2 500 000	-2 382 477	142 523


Villkorade, ännu ej återbetalda, aktieägartillskott uppgår per balansdagen till 2 500 000.

Resultatdisposition

Styrelsen föreslår att till förfogande stående vinstmedel (kronor):

balanserad vinst	2 500 000
årets förlust	-2 382 477
	117 523
disponeras så att	
i ny räkning överföres	117 523
	117 523

Företagets resultat och ställning i övrigt framgår av efterföljande resultat- och balansräkning med noter.



Resultaträkning	Not	2022-01-31 -2022-12-31
Rörelseintäkter, lagerförändringar m. m.		
Nettoomsättning		969 841
Summa rörelseintäkter, lagerförändringar m.m.		969 841
Rörelsekostnader		
Handelsvaror		-647 282
Övriga externa kostnader		-1 259 201
Personalkostnader	2	-1 382 503
Av- och nedskrivningar av materiella och immateriella anläggningstillgångar		-50 827
Summa rörelsekostnader		-3 339 813
Rörelseresultat		-2 369 972
Finansiella poster		
Övriga ränteintäkter och liknande resultatposter		23 274
Räntekostnader och liknande resultatposter		-35 779
Summa finansiella poster		-12 505
Resultat efter finansiella poster		-2 382 477
Resultat före skatt		-2 382 477
Årets resultat		-2 382 477



Balansräkning Not 2022-12-31

TILLGÅNGAR

Anläggningstillgångar

Materiella anläggningstillgångar

Inventarier, verktyg och installationer 3 3 031 015
Summa materiella anläggningstillgångar 3 031 015

Summa anläggningstillgångar 3 031 015

Omsättningstillgångar

Varulager m. m.

Färdiga varor och handelsvaror 3 546 044
Summa varulager 3 546 044

Kortfristiga fordringar

Kundfordringar 12 404
Övriga fordringar 17 478
Förutbetalda kostnader och upplupna intäkter 714 300
Summa kortfristiga fordringar 744 182

Kassa och bank

Kassa och bank 251 167
Summa kassa och bank 251 167
Summa omsättningstillgångar 4 541 393

SUMMA TILLGÅNGAR 7 572 408

Balansräkning

Not

2022-12-31

EGET KAPITAL OCH SKULDER

Eget kapital

Bundet eget kapital

Aktiekapital

25 000

Summa bundet eget kapital

25 000

Fritt eget kapital

Balanserat resultat

2 500 000

Årets resultat

-2 382 477

Summa fritt eget kapital

117 523

Summa eget kapital

142 523

Långfristiga skulder

4

Skulder till koncernföretag

5 153 254

Summa långfristiga skulder

5 153 254

Kortfristiga skulder

Leverantörsskulder

2 029 879

Skulder till koncernföretag

1 000

Skatteskulder

12 753

Övriga skulder

99 378

Upplupna kostnader och förutbetalda intäkter

133 621

Summa kortfristiga skulder

2 276 631

SUMMA EGET KAPITAL OCH SKULDER

7 572 408

Noter

Not 1 Redovisningsprinciper

Allmänna upplysningar

Årsredovisningen är upprättad i enlighet med årsredovisningslagen och Bokföringsnämndens allmänna råd (BFNAR 2016:10) om årsredovisning i mindre företag.

Redovisningsprinciper för enskilda balansposter

Avskrivning

Tillämpade avskrivningstider:

Materiella anläggningstillgångar

Inventarier, verktyg och installationer 5 år

Nyckeltalsdefinitioner

Nettoomsättning

Rörelsens huvudintäkter, fakturerade kostnader, sidointäkter samt intäktskorrigeringar.

Resultat efter finansiella poster

Resultat efter finansiella intäkter och kostnader men före bokslutsdispositioner och skatter.

Soliditet (%)

Justerat eget kapital (eget kapital och obeskattade reserver med avdrag för uppskjuten skatt) i procent av balansomslutning.

Not 2 Medelantalet anställda

	2022-01-31	-2022-12-31
Medelantalet anställda		3

Not 3 Inventarier, verktyg och installationer

	2022-12-31
Inköp	3 081 842
Utgående ackumulerade anskaffningsvärden	3 081 842
Årets avskrivningar	-50 827
Utgående ackumulerade avskrivningar	-50 827
Utgående redovisat värde	3 031 015

Not 4 Långfristiga skulder

2022-12-31


Skulder som ska betalas senare än fem år efter balansdagen	0
	0

Not Väsentliga händelser efter räkenskapsårets slut

Bolaget kommer att hålla en ökad aktivitetsnivå och planerar för ytterligare 6-8 butiker under 2023.

Resultat- och balansräkningen kommer att föreläggas på årsstämma för fastställelse.

Helsingborg 2023-05-24


Bent Jensen

