

Årsredovisning
och
Koncernredovisning
för
Gjutboda Holding AB

556298-4798

Räkenskapsåret

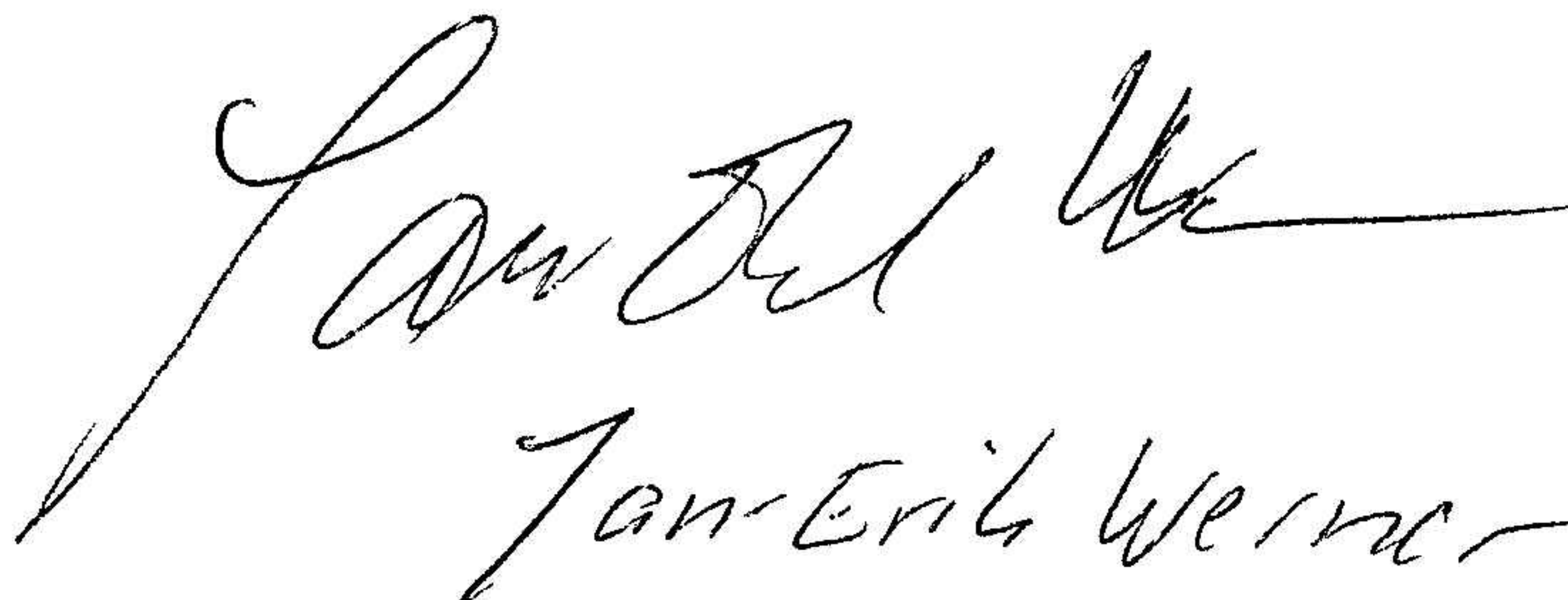
2024

Fastställelseintyg

Undertecknad styrelseledamot i Gjutboda Holding AB intygar att resultaträkningen och balansräkningen i årsredovisningen för moderbolaget samt koncernresultaträkningen och koncernbalansräkningen har fastställts på årsstämma . Årsstämman beslutade att godkänna styrelsens förslag till resultatdisposition.

2025-04-10

Jag intygar också att innehållet i årsredovisningen och revisionsberättelsen stämmer överens med originalen.


Jan-Erik Werner

Styrelsen för Gjutboda Holding AB avger följande årsredovisning och koncernredovisning för räkenskapsåret 2024.

Årsredovisningen är upprättad i svenska kronor, SEK. Om inte annat särskilt anges, redovisas alla belopp i hela kronor (kr). Uppgifter inom parentes avser föregående år.

Förvaltningsberättelse

Information om verksamheten

Gjutboda Holdings AB dotterbolag GKN Aerospace Investment Casting AB är Nordens ledande tillverkare av precisionsgjutgods och har i Hallstahammar ett av Europas största och modernaste precisionsgjuterier. Gjutningen sker med vaxursmättningsmetoden som möjliggör tillverkning av gjutgods med komplex form, god ytfinhet och noggranna toleranser.

Tillverkningen är i huvudsak inriktad mot två affärsområden: Industriella gasturbiner och Verkstads- och processindustrin. Bolaget är certifierat mot flygstandarden EN 9100 och är inriktat på att skapa tillväxt med komponenter till flygmotortillverkare.

Företaget har sitt säte i Hallstahammar.

Väsentliga händelser under räkenskapsåret

För dotterbolaget GKNAerospace Investment Casting AB innebar året:

Försäljningen har överträffat budget med 5 MSEK beroende på ökade intäkter från utvecklingsprojekt, vilket medfört ett kraftigt förbättrat resultat.

Marknadsutsikter för precisionsgjutna komponenter till industriella gasturbiner och flygmotorer är fortsatt mycket stark. I vissa delar är försörjningskedjan överbelastad vilket leder till ökade ledtider och produktionsstörningar.

Under året har företaget erhållit order för fem nya turbinkomponenter från bolagets största kund. Det totala antalet premiumprodukter i kvalificeringsfas uppgår vid årsskiftet till 19. Dessa projekt kommer att väsentligt öka bolagets omsättning kommande femårsperiod.

Investeringar och andra förbättringar har under året uppgått till drygt 12 MSEK. Därtill planeras ytterligare investeringar kommande år. Antalet anställda har ökat under 2024 och beräknas att fortsätta öka.

För moderbolaget har en tidigare utfärdad option utnyttjats under året, vilket innebar att 49% av aktierna i GKN Aerospace Investmaent Casting AB avyttrades. Gjutboda Holding köpte sedermera tillbaka alla aktier och äger vid årsskiftet alla aktier i bolaget.

Väsentliga händelser efter räkenskapsårets slut

Den 13:e januari 2025 har samtliga aktier i TPC Components AB förvärvats av GKN Sweden Holdings AB som tillsatt ny styrelse och påbörjat integration av verksamheten. I samband med förvärvet ändrades bolagets namn till GKN Aerospace Investment Casting AB från tidigare TPC Components AB. Avsikten med förvärvet är att utveckla bolaget till ett förstklassigt precisionsgjuteri på den globala marknaden för komponenter till flygmotorer.

Miljöpåverkan

Bolaget bedriver tillståndspliktig verksamhet enligt miljöbalken. GKN Aerospace Investment Casting AB har 2018 beviljats ett förnyat tillstånd. Tillståndet avser precisionsgjutning enligt vaxursmältningsmetoden. För tillståndet gäller villkor om buller, utsläpp till vatten, utsläpp till luft samt förvaring och hantering av kemikalier, avfall och miljöfarligt avfall.

I miljötillståndet finns fem utredningsvillkor som GKN Aerospace Investment Casting AB har arbetat med under året. Samtliga dessa syftar till att minska olägenheter för miljön och människors hälsa.

Bolaget har investerat i digital röntgen för att minska miljöbelastning i form av utsläppt processvatten samt transporter.

Under året har GKN Aerospace Investment Casting AB drivit ett antal aktiviteter för att infria kraven i miljötillståndet i enlighet med vad Miljöprövningsdelegationen beslutat avseende sänkta bullernivåer, energieffektiviseringar, minskade stoftutsläpp samt vattenkaraktärisering av processavloppsvatten.

Med avsikt att minska energiförbrukning har GKN Aerospace Investment Casting AB fortsatt arbete för avveckling av överskottskapacitet i lufthanteringssystem och tillverkning. Vi fortsätter med att byta ljusrör med kvicksilver till LED-lampor och har rensat värmesystem, detta medför lägre uppvärmningskostnad. Omsättningen för bolaget har ökat med 20% jämfört med fjolåret, medan totala elförbrukningen ökat med 12,7%. Omfattande installationer av ny utrustning som behövs för att möta framtida ökande volymer har bidragit till ökad förbrukning. Energikartläggning har genomförts under året, som kommer att ligga till grund för investeringar för att minska förbrukningen.

Bolaget är tredjeparts certifierat enligt SS-EN ISO 14001:2015

Flerårsöversikt (Tkr)

Koncernen	2024	2023	2022
Nettoomsättning	145 492	121 570	100 703
Resultat efter finansiella poster	11 332	6 906	1 047
Soliditet (%)	3,0	7,1	neg
Moderbolaget	2024	2023	2022
Nettoomsättning	150	150	150
Resultat efter finansiella poster	18 644	13	-5
Soliditet (%)	44,8	2,0	0,4

För definitioner av nyckeltal, se Redovisnings- och värderingsprinciper.

Sm

Förändringar i eget kapital

Koncernen	Aktie- kapital	Reservfond	Annat eget kapital inkl. årets resultat	Totalt
Belopp vid årets ingång	120	20	3 956	4 096
Transaktioner med minoritetsägare			-10 437	-10 437
Årets resultat			8 630	8 630
Belopp vid årets utgång	120	20	2 149	2 289

Moderbolaget	Aktie- kapital	Reserv fond	Överkurs- fond	Balanserat resultat	Årets resultat	Totalt
Belopp vid årets ingång	120	20	180	-68	13	265
Bolagsstämans beslut				13	-13	0
Årets resultat					18 644	18 644
Belopp vid årets utgång	120	20	180	-55	18 644	18 909

Förslag till vinstdisposition

Styrelsen föreslår att till förfogande stående vinstmedel (kronor):

fri överkursfond	180 000
ansamlad förlust	-54 895
årets vinst	18 644 363
	18 769 468
disponeras så att till aktieägare utdelas i ny räkning överföres	18 000 000
	769 468
	18 769 468

Styrelsen föreslås bemyndigas att besluta om tidpunkt då utdelningen ska betalas.

Styrelsen anser att förslaget är förenligt med 17 kap. 3 § aktiebolagslagen enligt följande redogörelse:
Styrelsens uppfattning är att vinstutdelningen är försvarlig med hänsyn till de krav verksamhetens art, omfattning och risk ställer på storleken på det egna kapitalet, bolagets konsolideringsbehov, likviditet och ställning i övrigt.

Företagets resultat och ställning i övrigt framgår av efterföljande resultat- och balansräkning med noter.

Koncernens och moderbolagets resultat och ställning i övrigt framgår av efterföljande resultat- och balansräkningar samt kassaflödesanalyser med noter.

Koncernens Resultaträkning	Not	2024-01-01 -2024-12-31	2023-01-01 -2023-12-31
Nettoomsättning	2	145 491 892	121 570 001
Förändring av lagervaror under tillverkning, färdiga varor och pågående arbete för annans räkning		487 951	-1 208 295
Övriga rörelseintäkter	3	776 079	4 112 276
		146 755 922	124 473 983
Rörelsens kostnader			
Råvaror och förnödenheter		-61 565 673	-52 209 782
Övriga externa kostnader	5	-27 908 179	-23 916 858
Personalkostnader	6	-42 220 743	-38 624 196
Avskrivningar och nedskrivningar av materiella och immateriella anläggningstillgångar		-2 494 440	-2 339 463
Övriga rörelsekostnader		-603 822	0
		-134 792 857	-117 090 297
Rörelseresultat		11 963 065	7 383 685
Resultat från finansiella poster			
Övriga ränteintäkter och liknande resultatposter	7	398 150	112 363
Räntekostnader och liknande resultatposter		-1 028 793	-589 854
		-630 644	-477 492
Resultat efter finansiella poster		11 332 422	6 906 193
Resultat före skatt		11 332 422	6 906 193
Skatt på årets resultat	9	-2 355 056	-24 072
Uppskjuten skatt		-347 748	-353 727
Årets resultat		8 629 618	6 528 394

Koncernens Balansräkning

	Not	2024-12-31	2023-12-31
TILLGÅNGAR			
Anläggningstillgångar			
<i>Immateriella anläggningstillgångar</i>			
Balanserade utgifter för utvecklingsarbeten och liknande arbeten	10	0	10 016
Programvara	11	0	0
		0	10 016
<i>Materiella anläggningstillgångar</i>			
Maskiner och andra tekniska anläggningar	12	15 484 372	3 925 005
Inventarier, verktyg och installationer	13	577 676	131 641
		16 062 048	4 056 646
Summa anläggningstillgångar		16 062 048	4 066 662
Omsättningstillgångar			
<i>Varulager m m</i>			
Råvaror och förnödenheter		14 215 409	14 935 233
Varor under tillverkning		8 534 785	7 312 106
Färdiga varor och handelsvaror		3 356 237	4 090 965
		26 106 431	26 338 304
<i>Kortfristiga fordringar</i>			
Kundfordringar		24 183 973	14 882 298
Aktuella skattefordringar		0	950 345
Övriga fordringar		136 796	199 876
Förutbetalda kostnader och upplupna intäkter	16	377 591	898 926
		24 698 360	16 931 445
<i>Kassa och bank</i>		8 994 310	10 349 379
Summa omsättningstillgångar		59 799 101	53 619 128
SUMMA TILLGÅNGAR		75 861 149	57 685 790

Koncernens Balansräkning

Not 2024-12-31 2023-12-31

EGET KAPITAL OCH SKULDER

Eget kapital

Eget kapital hänförligt till moderföretagets aktieägare

Aktiekapital		120 000	120 000
Reserver		20 000	20 000
Annat eget kapital inklusive årets resultat		2 148 522	3 955 903
Eget kapital hänförligt till moderföretagets aktieägare		2 288 522	4 095 903

Summa eget kapital

2 288 522 4 095 903

Avsättningar

Avsättningar för pensioner och liknande förpliktelser	17	2 321 510	2 741 209
Avsättningar för uppskjuten skatt		701 474	353 727
Övriga avsättningar	18	200 000	200 000
		3 222 984	3 294 936

Långfristiga skulder

Checkräkningskredit	19	0	0
Övriga skulder		0	13 930 405
		0	13 930 405

Kortfristiga skulder

Förskott från kunder		377 152	521 856
Leverantörsskulder		17 309 006	14 472 845
Aktuella skatteskulder		1 404 711	0
Övriga skulder		38 196 120	11 669 735
Upplupna kostnader och förutbetalda intäkter	21	13 062 654	9 700 110
		70 349 643	36 364 546

SUMMA EGET KAPITAL OCH SKULDER

75 861 149 57 685 790

Koncernens Kassaflödesanalys

	Not	2024-01-01 -2024-12-31	2023-01-01 -2023-12-31
Den löpande verksamheten			
Resultat efter finansiella poster		11 332 422	6 906 192
Justeringar för poster som inte ingår i kassaflödet m.m	22	-8 317 112	2 362 326
Betald skatt		0	-24 072
Kassaflöde från den löpande verksamheten före förändringar av rörelsekapital		3 015 310	9 244 446
Kassaflöde från förändringar i rörelsekapital			
Förändring av varulager och pågående arbeten		231 873	-948 206
Förändring kundfordringar		-9 301 675	-1 221 912
Förändring av kortfristiga fordringar		2 218 604	-192 498
Förändring leverantörsskulder		2 836 161	3 538 294
Förändring av kortfristiga skulder		23 378 801	-1 125 197
Kassaflöde från den löpande verksamheten		22 379 074	9 294 928
Investeringsverksamheten			
Investeringar i materiella anläggningstillgångar		-9 803 738	0
Finansieringsverksamheten			
Nyemission		0	200 000
Förändring av lån		-13 930 405	261 408
Kassaflöde från finansieringsverksamheten		-13 930 405	461 408
Årets kassaflöde		-1 355 069	9 756 335
Likvida medel vid årets början			
Likvida medel vid årets början		10 349 379	593 044
Likvida medel vid årets slut		8 994 310	10 349 379

Moderbolagets Resultaträkning

	Not	2024-01-01 -2024-12-31	2023-01-01 -2023-12-31
Rörelsens intäkter			
Nettoomsättning	2	150 000	150 000
		150 000	150 000
Rörelsens kostnader			
Övriga externa kostnader	4	-319 075	-39 604
		-319 075	-39 604
Rörelseresultat		-169 075	110 396
Resultat från finansiella poster			
Resultat från andelar i koncernföretag	20	18 909 898	0
Övriga ränteintäkter och liknande resultatposter	7	22 978	22 230
Räntekostnader och liknande resultatposter	8	-119 438	-119 886
		18 813 438	-97 656
Resultat efter finansiella poster		18 644 363	12 740
Resultat före skatt		18 644 363	12 740
Årets resultat		18 644 363	12 740

Moderbolagets Balansräkning

Not 2024-12-31 2023-12-31

TILLGÅNGAR

Anläggningstillgångar

Finansiella anläggningstillgångar

Andelar i koncernföretag

14 41 355 269 12 008 371

Summa anläggningstillgångar

41 355 269 12 008 371

Omsättningstillgångar

Långfristiga fordringar

Fordringar hos koncernföretag

15 0 801 230

0 801 230

Kassa och bank

Summa omsättningstillgångar

855 133 200 000

855 133 1 001 230

SUMMA TILLGÅNGAR

42 210 402 13 009 601

Moderbolagets Balansräkning

Not 2024-12-31 2023-12-31

EGET KAPITAL OCH SKULDER

Eget kapital

Bundet eget kapital

Aktiekapital	120 000	120 000
Reservfond	20 000	20 000
	140 000	140 000

Fritt eget kapital

Fri överkursfond	180 000	180 000
Balanserad vinst eller förlust	-54 895	-67 635
Årets resultat	18 644 363	12 740
	18 769 468	125 105
Summa eget kapital	18 909 468	265 105

Långfristiga skulder

Skulder till koncernföretag	600 000	600 000
Övriga skulder	0	12 108 496
Summa långfristiga skulder	600 000	12 708 496

Kortfristiga skulder

Övriga skulder	22 664 934	0
Upplupna kostnader och förutbetalda intäkter	36 000	36 000
Summa kortfristiga skulder	22 700 934	36 000

SUMMA EGET KAPITAL OCH SKULDER

42 210 402 13 009 601

**Moderbolagets
Kassaflödesanalys**

Not	2024-01-01 -2024-12-31	2023-01-01 -2023-12-31
Den löpande verksamheten		
Resultat efter finansiella poster	18 644 363	12 740
Kassaflöde från den löpande verksamheten före förändring av rörelsekapital	18 644 363	12 740
Kassaflöde från förändring av rörelsekapitalet		
Förändring av kortfristiga fordringar	801 230	-60 230
Förändring av kortfristiga skulder	0	-36 396
Kassaflöde från den löpande verksamheten	19 445 593	-83 886
Investeringsverksamheten		
Investeringar i finansiella anläggningstillgångar	-34 937 000	0
Försäljning av finansiella anläggningstillgångar	5 590 102	0
Kassaflöde från investeringsverksamheten	-29 346 898	0
Finansieringsverksamheten		
Nyemission	0	200 000
Upptagna lån	10 556 438	83 886
Kassaflöde från finansieringsverksamheten	10 556 438	283 886
Årets kassaflöde	655 133	200 000
Likvida medel vid årets början		
Likvida medel vid årets början	200 000	0
Likvida medel vid årets slut	855 133	200 000

2025041501103

Sum

Noter

Not 1 Redovisnings- och värderingsprinciper

Allmänna upplysningar

Årsredovisningen och koncernredovisningen är upprättad i enlighet med årsredovisningslagen och BFNAR 2012:1 Årsredovisning och koncernredovisning (K3).

Redovisningsprinciperna är oförändrade jämfört med föregående år.

Intäktsredovisning

Intäkter har tagits upp till verkligt värde av vad som erhållits eller kommer att erhållas och redovisas i den omfattning det är sannolikt att de ekonomiska fördelarna kommer att tillgodogöras bolaget och intäkterna kan beräknas på ett tillförlitligt sätt.

Inkomstskatt

Redovisade inkomstskatter innefattar skatt som skall betalas eller erhållas avseende aktuellt år, justeringar avseende tidigare års aktuella skatt samt förändringar i uppskjuten skatt.

Värdering av samtliga skatteskulder/-fordringar sker till nominella belopp och görs enligt de skatteregler och skattesatser som är beslutade.

För poster som redovisas i resultaträkningen, redovisas även därmed sammanhängande skatteeffekter i resultaträkningen. Skatteeffekter av poster som redovisas direkt mot eget kapital, redovisas mot eget kapital.

Kassaflödesanalys

Kassaflödesanalysen upprättas enligt indirekt metod. Det redovisade kassaflödet omfattar endast transaktioner som medfört in- eller utbetalningar.

Fordringar

Fordringar upptas till det belopp, som efter individuell bedömning beräknas bli betalt.

Fordringar och skulder i utländsk valuta

Fordringar och skulder i utländsk valuta värderas enligt balansdagens kurs.

Ersättningar till anställda

Ersättningar till anställda avser alla typer av ersättningar som företaget lämnar till de anställda. Företagets ersättningar innefattar bland annat löner, betald semester, betald frånvaro, bonus och ersättningar efter avslutad anställning (pensioner). Redovisning sker i takt med intjänandet. Ersättningar till anställda efter avslutad anställning avser avgiftsbestämda eller förmånsbestämda pensionsplaner. Som avgiftsbestämda planer klassificeras planer där fastställda avgifter betalas och det inte finns förpliktelser, vare sig legala eller informella, att betala något ytterligare, utöver dessa avgifter. Övriga planer klassificeras som förmånsbestämda pensionsplaner. Företaget har inga övriga långfristiga ersättningar till anställda.

Avsättningar

Avsättningar för garantiåtaganden görs baserat på historisk information om uppkomna kostnader för att reglera krav enligt garantivillkoren.

Varulager

Varulagret värderas, med tillämpning av först-in först-ut principen och lägsta värdets princip. Avdrag har gjorts för verklig inkurans.

Anskaffningsvärdet för egentillverkade hel- och halv fabrikat har beräknats till varornas tillverkningskostnader inklusive skälig andel av indirekta tillverkningskostnader.

Koncernredovisning

Konsolideringsmetod

Koncernredovisningen har upprättats enligt förvärvsmetoden. Detta innebär att förvärvade verksamheters identifierbara tillgångar och skulder redovisas till marknadsvärde enligt upprättad förvärvsanalys. Överstiger verksamhetens anskaffningsvärde det beräknade marknadsvärdet av de förväntade nettotillgångarna enligt förvärvsanalysen redovisas skillnaden som goodwill.

Transaktioner mellan koncernföretag

Koncerninterna fordringar och skulder samt transaktioner mellan koncernföretag liksom orealiserade vinster eliminerar i sin helhet. Orealiserade förluster eliminerar också såvida inte transaktionen motsvarar ett nedskrivningsbehov.

Förändring av internvinst under räkenskapsåret har eliminerat i koncernresultaträkningen.

Anläggningstillgångar

Immateriella och materiella anläggningstillgångar redovisas till anskaffningsvärde minskat med ackumulerade avskrivningar enligt plan och eventuella nedskrivningar.

Finansiella instrument

Andelar i dotterföretag

Andelar i dotterföretag redovisas till anskaffningsvärde efter avdrag för eventuella nedskrivningar. I anskaffningsvärdet ingår köpeskillingen som erlagts för aktierna samt förvärvskostnader. Eventuella kapitaltillskott läggs till anskaffningsvärdet när de uppkommer.

Leasingavtal

Finansiella leasingavtal medför att rättigheter och skyldigheter redovisas som tillgång respektive skuld i balansräkningen. Tillgången och skulden värderas till det lägsta av tillgångens verkliga värde och nuvärdet av minimileaseavgifterna. Utgifter som direkt kan hänföras till leasingavtalet läggs till tillgångens värde. Leasingavgifterna fördelas på ränta och amortering enligt effektivräntemetoden. Variabla avgifter redovisas som kostnad i den period de uppkommer. Den leasade tillgången skrivs av linjärt över leasingperioden.

Offentliga bidrag

Offentliga bidrag redovisas som intäkt då den framtida prestationen som krävs för att erhålla bidraget utförs. I de fall bidraget erhålls innan prestationen utförs, redovisas bidraget som skuld i balansräkningen. Offentliga bidrag värderas till det verkliga värdet av vad som erhållits eller kommer att erhållas.

Nyckeltalsdefinitioner

Soliditet (%)

Justerat eget kapital (eget kapital och obeskattade reserver med avdrag för uppskjuten skatt) i procent av balansomslutning.

Uppskattningar och bedömningar

Företagsledningen gör uppskattningar och bedömningar om framtiden. De uppskattningar för redovisningsändamål som blir följden av dessa kommer, definitionsmässigt, sällan att motsvara det verkliga resultatet.

De uppskattningar och antaganden som innebär en betydande risk för väsentliga justeringar i redovisade värden för tillgångar och skulder under nästkommande år behandlas i huvuddrag nedan.

Aktivering av utvecklingskostnaderna är bedömda efter företagsledningens bästa förmåga och kan komma att justeras i framtiden.

**Not 2 Nettoomsättningens fördelning
Koncernen**

	2024	2023
Nettoomsättningen per rörelsegren		
Industri	29	29
Premium	71	71
	100	100
Rörelseresultat per rörelsegren		
Sverige	82	84
Norden	2	1
Europa	15	15
Övriga världen	1	0
	100	100
Moderbolaget		
	2024	2023
Nettoomsättningen per geografisk marknad		
Sverige	150 000	150 000
	150 000	150 000
Nettoomsättningen per intäktsslag		
Tjänsteuppdrag	150 000	150 000
	150 000	150 000

**Not 3 Övriga rörelseintäkter
Koncernen**

	2024	2023
Elstöd	0	2 913 349
Övrigt	776 079	1 198 927
	776 079	4 112 276

Sam

**Not 4 Arvode till revisorer
Koncernen**

Med revisionsuppdrag avses granskning av årsredovisningen och bokföringen samt styrelsens förvaltning, övriga arbetsuppgifter som det ankommer på bolagets revisor att utföra samt rådgivning eller annat biträde som föranleds av iakttagelser vid sådan granskning eller genomförandet av sådana övriga arbetsuppgifter.

	2024-12-31	2023-12-31
Öhrlings PricewaterhouseCoopers AB		
Revisionsuppdrag	154 763	146 603
Övriga tjänster	45 000	
	199 763	146 603

Moderbolaget

	2024	2023
Öhrlings PricewaterhouseCoopers AB		
Revisionsuppdrag	46 763	38 604
Övriga tjänster	45 000	
	91 763	38 604

**Not 5 Leasing, leasetagaren
Koncernen**

Årets leasingkostnader avseende leasingavtal, uppgår till 1 410 655 kronor.

Framtida leasingavgifter, för icke uppsägningsbara leasingavtal, förfaller till betalning enligt följande:

	2024	2023
Inom ett år	1 716 000	1 238 000
Senare än ett år men inom fem år	6 864 000	4 952 000
	8 580 000	6 190 000

**Not 6 Anställda och personalkostnader
Koncernen**

	2024	2023
Medelantalet anställda		
Kvinnor	17	17
Män	49	46
	66	63
Löner och andra ersättningar		
Styrelse och verkställande direktör	1 274 400	1 149 609
Övriga anställda	27 798 202	26 164 262
	29 072 602	27 313 871
Sociala kostnader		
Pensionskostnader för styrelse och verkställande direktör	418 909	439 892
Pensionskostnader för övriga anställda	2 862 565	2 680 976
Övriga sociala avgifter enligt lag och avtal	7 988 659	7 703 744
	11 270 133	10 824 612
Totala löner, ersättningar, sociala kostnader och pensionskostnader	40 342 735	38 138 483

Sm

**Not 7 Övriga ränteintäkter och liknande resultatposter
Koncernen**

	2024	2023
Ränteintäkter och liknande resultatposter	398 150	112 363
	398 150	112 363

Moderbolaget

	2024	2023
Ränteintäkter från koncernföretag	8 012	22 230
Övriga ränteintäkter	14 966	
	22 978	22 230

**Not 8 Räntekostnader och liknande resultatposter
Koncernen**

	2024-12-31	2023-12-31
Övriga räntekostnader	1 028 793	589 854
	1 028 793	589 854

Moderbolaget

	2024	2023
Övriga räntekostnader	119 438	119 886
	119 438	119 886

**Not 9 Aktuell och uppskjuten skatt
Koncernen**

	2024	2023
Aktuell skatt	-2 355 056	-24 072
Uppskjuten skatt	-347 748	-353 727
Skatt på årets resultat	-2 702 804	-377 799
Redovisat resultat före skatt	12 069 674	6 906 192
Skatt beräknad enligt gällande skattesats 20,6%	2 486 353	1 422 676
Ej avdragsgilla kostnader, koncernmässiga poster		14 549
Förändring av uppskjuten skatt	-347 748	-353 727
Ej avdragsgilla kostnader	220 379	79 271
Ej skattepliktiga intäkter	-3 928	-2 465
Utnyttjande av tidigare ej aktiverade underskottsavdrag		-1 092 603
Skattereduktion för inventarieköp 2021		-43 629
Redovisad skattekostnad	2 355 056	24 072

**Not 10 Balanserade utgifter för utvecklingsarbeten
Koncernen**

	2024-12-31	2023-12-31
Ingående anskaffningsvärden	9 726 181	10 713 646
Försäljningar/utrangeringar	0	-987 465
Utgående ackumulerade anskaffningsvärden	9 726 181	9 726 181
Ingående avskrivningar	-9 716 165	-9 840 781
Försäljningar/utrangeringar	0	987 465
Årets avskrivningar	-10 016	-862 849
Utgående ackumulerade avskrivningar	-9 726 181	-9 716 165
Utgående redovisat värde	0	10 016

**Not 11 Programvara
Koncernen**

	2024-12-31	2023-12-31
Ingående anskaffningsvärden	1 290 916	1 290 916
Utgående ackumulerade anskaffningsvärden	1 290 916	1 290 916
Ingående avskrivningar	-1 290 916	-1 290 916
Utgående ackumulerade avskrivningar	-1 290 916	-1 290 916
Utgående redovisat värde	0	0

**Not 12 Maskiner och andra tekniska anläggningar
Koncernen**

	2024-12-31	2023-12-31
Ingående anskaffningsvärden	42 192 550	42 192 550
Inköp	9 214 739	0
Finansiell leasing	8 568 417	3 859 100
Utgående ackumulerade anskaffningsvärden	59 975 706	46 051 650
Ingående avskrivningar	-40 159 596	-39 521 656
Årets avskrivningar	-1 244 303	-637 940
Finansiell leasing	-3 087 435	-1 967 049
Utgående ackumulerade avskrivningar	-44 491 334	-42 126 645
Utgående redovisat värde	15 484 372	3 925 005

**Not 13 Inventarier, verktyg och installationer
Koncernen**

	2024-12-31	2023-12-31
Ingående anskaffningsvärden	22 389 414	22 389 414
Inköp	588 999	0
Försäljningar/utrangeringar	-18 218 882	0
Utgående ackumulerade anskaffningsvärden	4 759 531	22 389 414
Ingående avskrivningar	-22 257 773	-22 104 338
Försäljningar/utrangeringar	18 218 882	-14 548
Årets avskrivningar	-142 964	-138 887
Utgående ackumulerade avskrivningar	-4 181 855	-22 257 773
Utgående redovisat värde	577 676	131 641

**Not 14 Aktier och andelar
Moderbolaget**

	2024-12-31	2023-12-31
Namn		
IB Aktier i dotterbolag	12 008 371	12 008 371
Försäljning	-5 590 102	
Inköp	34 937 000	
	41 355 269	12 008 371

**Not 15 Fordringar hos koncernföretag
Moderbolaget**

	2024-12-31	2023-12-31
Ingående anskaffningsvärden	801 230	801 230
Avgående fordringar	-801 230	
Utgående ackumulerade anskaffningsvärden	0	801 230
Utgående redovisat värde	0	801 230

**Not 16 Förutbetalda kostnader och upplupna intäkter
Koncernen**

	2024-12-31	2023-12-31
Försäkring	56 959	56 154
Leasing	0	133 618
Övrigt	320 632	709 154
	377 591	898 926

Sm

**Not 17 Avsättningar för pensioner och liknande förpliktelser
Koncernen**

	2024-12-31	2023-12-31
Avsättningar enligt tryggandelagen FPG/PRI-pensioner	2 321 510	2 741 209
	2 321 510	2 741 209

**Not 18 Övriga avsättningar
Koncernen**

	2024-12-31	2023-12-31
Garantiåtaganden	200 000	200 000
	200 000	200 000

**Not 19 Checkräkningskredit
Koncernen**

	2024-12-31	2023-12-31
Beviljat belopp på checkräkningskredit uppgår till	2 000 000	7 000 000
Utnyttjad kredit uppgår till	0	0

**Not 20 Resultat från andelar i koncernföretag
Moderbolaget**

	2024	2023
Resultat vid avyttringar	18 909 898	
	18 909 898	

**Not 21 Upplupna kostnader och förutbetalda intäkter
Koncernen**

	2024-12-31	2023-12-31
Övriga poster	4 259 859	2 068 156
Upplupna lönekostnader	2 916 926	2 356 769
Upplupna semesterlöner	3 365 789	3 012 476
Upplupna sociala kostnader	2 520 080	2 262 709
	13 062 654	9 700 110

Moderbolaget

	2024-12-31	2023-12-31
Övriga poster	36 000	36 000
	36 000	36 000

**Not 22 Justering för poster som inte ingår i kassaflödet
Koncernen**

	2024-12-31	2023-12-31
Avskrivningar	2 494 440	2 339 463
Övriga justeringar	-10 437 000	0
Kursdifferens	45 147	22 263
Avsatt för pensioner och liknande förpliktelser	-419 699	0
	-8 317 112	2 361 726

**Not 23 Ställda säkerheter
Koncernen**

	2024-12-31	2023-12-31
Företagsinteckningar	25 000 000	43 300 000
	25 000 000	43 300 000


**Not 24 Eventualförpliktelser
Koncernen**

	2024-12-31	2023-12-31
Pensionsförpliktelser som inte upptagits bland skulderna eller avsättningarna och som inte har täckning i pensionsstiftelsens förmögenhet	46 430	54 824
	46 430	54 824


Sum

2025041501108

Hallstahammar 10 april 2025




Jan-Erik Werner
Ordförande



Patrik Vrethed

Magnus Söderberg



Vår revisionsberättelse har lämnats 10 april 2025

Öhrlings PricewaterhouseCoopers AB



Samuel Mylläri
Auktoriserad revisor

Revisionsberättelse

Till bolagsstämman i Gjutboda Holding AB, org.nr 556298-4798

Rapport om årsredovisningen och koncernredovisningen

Uttalanden

Vi har utfört en revision av årsredovisningen och koncernredovisningen för Gjutboda Holding AB för år 2024.

Enligt vår uppfattning har årsredovisningen och koncernredovisningen upprättats i enlighet med årsredovisningslagen och ger en i alla väsentliga avseenden rättvisande bild av moderbolagets och koncernens finansiella ställning per den 31 december 2024 och av dessas finansiella resultat och kassaflöde för året enligt årsredovisningslagen. Förvaltningsberättelsen är förenlig med årsredovisningens och koncernredovisningens övriga delar.

Vi tillstyrker därför att bolagsstämman fastställer resultaträkningen och balansräkningen för moderbolaget och koncernen.

Grund för uttalanden

Vi har utfört revisionen enligt International Standards on Auditing (ISA) och god revisions sed i Sverige. Vårt ansvar enligt dessa standarder beskrivs närmare i avsnittet Revisorns ansvar. Vi är oberoende i förhållande till moderbolaget och koncernen enligt god revisors sed i Sverige och har i övrigt fullgjort vårt yrkesetiska ansvar enligt dessa krav.

Vi anser att de revisionsbevis vi har inhämtat är tillräckliga och ändamålsenliga som grund för våra uttalanden.

Styrelsens ansvar

Det är styrelsen som har ansvaret för att årsredovisningen och koncernredovisningen upprättas och att de ger en rättvisande bild enligt årsredovisningslagen. Styrelsen ansvarar även för den interna kontroll som de bedömer är nödvändig för att upprätta en årsredovisning och koncernredovisning som inte innehåller några väsentliga felaktigheter, vare sig dessa beror på oegentligheter eller misstag.

Vid upprättandet av årsredovisningen och koncernredovisningen ansvarar styrelsen för bedömningen av bolagets och koncernens förmåga att fortsätta verksamheten. De upplyser, när så är tillämpligt, om förhållanden som kan påverka förmågan att fortsätta verksamheten och att använda antagandet om fortsatt drift. Antagandet om fortsatt drift tillämpas dock inte om styrelsen avser att likvidera bolaget, upphöra med verksamheten eller inte har något realistiskt alternativ till att göra något av detta.

Revisorns ansvar

Våra mål är att uppnå en rimlig grad av säkerhet om huruvida årsredovisningen och koncernredovisningen som helhet inte innehåller några väsentliga felaktigheter, vare sig dessa beror på oegentligheter eller misstag, och att lämna en revisionsberättelse som innehåller våra uttalanden. Rimlig säkerhet är en hög grad av säkerhet, men är ingen garanti för att en revision som utförs enligt ISA och god revisions sed i Sverige alltid kommer att upptäcka en väsentlig felaktighet om en sådan finns. Felaktigheter kan uppstå på grund av oegentligheter eller misstag och anses vara väsentliga om de enskilt eller tillsammans rimligen kan förväntas påverka de ekonomiska beslut som användare fattar med grund i årsredovisningen och koncernredovisningen.

En ytterligare beskrivning av vårt ansvar för revisionen av årsredovisningen och koncernredovisningen finns på Revisorsinspektionens webbplats: www.revisorsinspektionen.se/revisornsansvar. Denna beskrivning är en del av revisionsberättelsen.

Rapport om andra krav enligt lagar och andra författningar

Uttalanden

Utöver vår revision av årsredovisningen och koncernredovisningen har vi även utfört en revision av styrelsens förvaltning för Gjutboda Holding AB för år 2024 samt av förslaget till dispositioner beträffande bolagets vinst eller förlust.

Vi tillstyrker att bolagsstämman disponerar vinsten enligt förslaget i förvaltningsberättelsen och beviljar styrelsens ledamöter ansvarsfrihet för räkenskapsåret.

Grund för uttalanden

Vi har utfört revisionen enligt god revisions sed i Sverige. Vårt ansvar enligt denna beskrivs närmare i avsnittet Revisorns ansvar. Vi är oberoende i förhållande till moderbolaget och koncernen enligt god revisors sed i Sverige och har i övrigt fullgjort vårt yrkesetiska ansvar enligt dessa krav.

Vi anser att de revisionsbevis vi har inhämtat är tillräckliga och ändamålsenliga som grund för våra uttalanden.

Styrelsens ansvar

Det är styrelsen som har ansvaret för förslaget till dispositioner beträffande bolagets vinst eller förlust. Vid förslag till utdelning innefattar detta bland annat en bedömning av om utdelningen är försvarlig med hänsyn till de krav som bolagets och koncernens verksamhetsart, omfattning och risker ställer på storleken av moderbolagets och koncernens egna kapital, konsolideringsbehov, likviditet och ställning i övrigt.

Styrelsen ansvarar för bolagets organisation och förvaltningen av bolagets angelägenheter. Detta innefattar bland annat att fortlöpande bedöma bolagets och koncernens ekonomiska situation, och att tillse att bolagets organisation är utformad så att bokföringen, medelsförvaltningen och bolagets ekonomiska angelägenheter i övrigt kontrolleras på ett betryggande sätt.

Revisorns ansvar

Vårt mål beträffande revisionen av förvaltningen, och därmed vårt uttalande om ansvarsfrihet, är att inhämta revisionsbevis för att med en rimlig grad av säkerhet kunna bedöma om någon styrelseledamot i något väsentligt avseende:

- företagit någon åtgärd eller gjort sig skyldig till någon försummelse som kan föranleda ersättningskyldighet mot bolaget, eller
- på något annat sätt handlat i strid med aktiebolagslagen, årsredovisningslagen eller bolagsordningen.

Vårt mål beträffande revisionen av förslaget till dispositioner av bolagets vinst eller förlust, och därmed vårt uttalande om detta, är att med rimlig grad av säkerhet bedöma om förslaget är förenligt med aktiebolagslagen.

Rimlig säkerhet är en hög grad av säkerhet, men ingen garanti för att en revision som utförs enligt god revisions sed i Sverige alltid kommer att upptäcka åtgärder eller försummelser som kan föranleda ersättningskyldighet mot bolaget, eller att ett förslag till dispositioner av bolagets vinst eller förlust inte är förenligt med aktiebolagslagen.

En ytterligare beskrivning av vårt ansvar för revisionen av förvaltningen finns på Revisorsinspektionens webbplats: www.revisorsinspektionen.se/revisornsansvar. Denna beskrivning är en del av revisionsberättelsen.

Västerås den 10 april 2025

Öhrlings PricewaterhouseCoopers AB



Samuel Mylläri
Auktoriserad revisor