

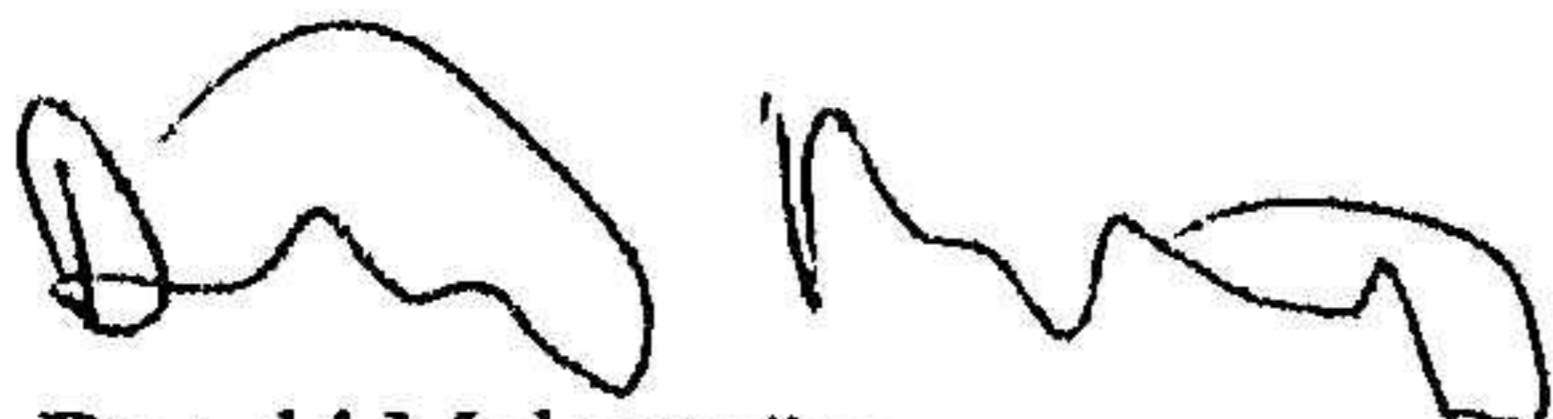
Årsredovisning
och
Koncernredovisning
för
Demex AB
556580-9091
Räkenskapsåret
2023

Fastställelseintyg

Undertecknad styrelseledamot i Demex AB intygar att resultaträkningen och balansräkningen i årsredovisningen för moderbolaget samt koncernresultaträkningen och koncernbalansräkningen har fastställts på årsstämma 2024-06-04. Årsstämman beslutade att godkänna styrelsens förslag till resultatdisposition.

Jag intygar också att innehållet i årsredovisningen och revisionsberättelsen stämmer överens med originalen.

Smålandsstenar 2024-06-04



Donald Malmström

Årsredovisning
och
Koncernredovisning
för
Demex AB

556580-9091

Räkenskapsåret

2023 *CV*

Styrelsen och verkställande direktören för Demex AB avger följande årsredovisning och koncernredovisning för räkenskapsåret 2023.

Förvaltningsberättelse

Information om verksamheten

Demex AB tillverkar stängsel och områdesskydd samt därmed förenlig verksamhet.

Bolaget har sitt säte i Gislaveds kommun.

Ägarförhållanden

Bolagets samtliga aktier ägs av familjen David Malmström.

Väsentliga händelser under räkenskapsåret

Under räkenskapsåret 2023 har företaget fortsatt sin satsning på produktutveckling och lansering av nya produkter med stort fokus på säkerhet och kvalitetssäkring. Lean-principer har implementerats och utvecklats för att ytterligare förbättra verksamheten och öka produktionskapaciteten.

Vidare har det levererats många högsäkerhetsanläggningar till såväl myndigheter som andra kunder.

Förväntad framtida utveckling samt väsentliga risker och osäkerhetsfaktorer

Bolaget ser med optimism på de kommande åren och förväntar sig en fortsatt stark positiv utveckling, även om det finns utmaningar och osäkerhetsfaktorer att beakta i ljuset av global osäkerhet och ökad inflation. Våra medarbetare är grunden till bolagets utveckling. Tillsammans når vi våra mål.

Hållbarhetsupplysningar

Som en del av vårt arbete enligt ISO 14001 har avfallshanteringen förbättrats för att minska vår miljöpåverkan. Koncernen satsar på att utveckla och erbjuda hållbara produkter som en del av den gröna omställningen. Dessutom har investeringar gjorts i hållbara energiförsörjande komplement. Målet är att aktivt minska vår klimatpåverkan och således bidra till ett hållbart samhälle. *SeV*

Flerårsöversikt (Tkr)

Koncernen	2023	2022	2021	2020	2019
Nettoomsättning	341 209	357 703	304 213	259 307	252 565
Resultat efter finansiella poster	36 578	43 622	47 067	47 153	34 233
Vinstprocent	11	12	16	18	13
Balansomslutning	293 023	267 472	251 941	224 121	181 773
Soliditet (%)	70	68	67	65	65
Avkastning på eget kap. (%)	18	24	28	32	29
Avkastning på totalt kap. (%)	12	16	19	21	19

Moderbolaget	2023	2022	2021	2020	2019
Nettoomsättning	330 367	357 033	303 438	258 691	250 290
Resultat efter finansiella poster	33 688	36 422	46 543	47 595	32 614
Vinstprocent	11	11	16	19	14
Balansomslutning	274 789	255 562	242 935	215 414	175 535
Soliditet (%)	70	68	69	67	66
Avkastning på eget kap. (%)	18	21	28	33	28
Avkastning på totalt kap. (%)	13	15	20	22	20

Ucr

Förändringar i eget kapital

Koncernen	Aktie- kapital	Annat eget kapital inkl. årets resultat	Minoritets- intresse	Totalt
Belopp vid årets ingång	100 000	178 843 780	3 453 225	182 397 005
Disposition enligt beslut av årsstämman:				
Utdelning		-7 500 000		-7 500 000
Uppskrivningsfond		970 637	895 973	1 866 610
Omräkningsdifferens		316 267	227 477	543 744
Årets resultat		27 276 333	1 227 589	28 503 922
Belopp vid årets utgång	100 000	199 907 017	5 804 264	205 811 281

Moderbolaget	Aktie- kapital	Reserv- fond	Balanserat resultat	Årets resultat	Totalt
Belopp vid årets ingång	100 000	20 000	88 873 954	22 775 225	111 769 179
Disposition enligt beslut av årsstämman:					
Utdelning			-7 500 000		-7 500 000
Balanseras i ny räkning			22 775 225	-22 775 225	0
Årets resultat				23 196 255	23 196 255
Belopp vid årets utgång	100 000	20 000	104 149 179	23 196 255	127 465 434

Förslag till vinstdisposition

Styrelsen föreslår att till förfogande stående vinstmedel (kronor):

balanserad vinst	104 149 179
årets vinst	23 196 255
	127 345 434

disponeras så att i ny räkning överföres	127 345 434
	127 345 434

Koncernens och moderbolagets resultat och ställning i övrigt framgår av efterföljande resultat- och balansräkningar samt kassaflödesanalyser med noter. *5 cv*

Koncernens Resultaträkning

	Not	2023-01-01 -2023-12-31	2022-01-01 -2022-12-31
Nettoomsättning		341 208 659	357 702 514
Övriga rörelseintäkter		7 700 668	6 778 155
		348 909 327	364 480 669
Rörelsens kostnader			
Råvaror och förnödenheter		-188 143 332	-201 166 690
Övriga externa kostnader	2, 3	-78 118 891	-79 411 758
Personalkostnader	4	-39 484 736	-30 593 912
Avskrivningar och nedskrivningar av materiella och immateriella anläggningstillgångar		-8 440 773	-7 913 115
Övriga rörelsekostnader		-218 021	-217 129
		-314 405 753	-319 302 604
Rörelseresultat		34 503 574	45 178 065
Resultat från finansiella poster			
Övriga ränteintäkter och liknande resultatposter		3 931 286	70 880
Räntekostnader och liknande resultatposter		-1 856 903	-1 627 145
		2 074 383	-1 556 264
Resultat efter finansiella poster		36 577 957	43 621 800
Resultat före skatt		36 577 957	43 621 800
Skatt på årets resultat	7	-7 306 957	-7 258 860
Uppskjuten skatt		-767 078	-1 424 165
Årets resultat		28 503 922	34 938 775
Hänförligt till moderföretagets aktieägare		27 276 334	33 243 738
Hänförligt till innehav utan bestämmande inflytande		1 227 589	1 695 037

**Koncernens
Balansräkning**

Not **2023-12-31** **2022-12-31**

TILLGÅNGAR

Anläggningstillgångar

Immateriella anläggningstillgångar

Licenser, varumärken samt liknande rättigheter	8	763 957	1 058 732
Goodwill	9	2 655 133	4 024 551
		3 419 090	5 083 283

Materiella anläggningstillgångar

Byggnader och mark	10	36 348 370	35 393 217
Maskiner och andra tekniska anläggningar	11	36 898 307	34 681 527
Inventarier, verktyg och installationer	12	5 044 909	5 981 289
Pågående nyanläggningar och förskott avseende materiella anläggningstillgångar	13	12 178 583	6 462 198
		90 470 169	82 518 231

Finansiella anläggningstillgångar

Andra långfristiga fordringar	16	575 896	573 092
Summa anläggningstillgångar		94 465 155	88 174 606

Omsättningstillgångar

Varulager m m

Råvaror och förnödenheter		76 618 871	60 077 226
Varor under tillverkning		2 090 230	1 491 527
Förskott till leverantörer		4 325 855	2 555 812
		83 034 956	64 124 565

Kortfristiga fordringar

Kundfordringar		60 738 479	50 238 010
Aktuella skattefordringar		0	90 911
Övriga fordringar		5 142 957	7 036 199
Förutbetalda kostnader och upplupna intäkter		3 607 908	1 690 724
		69 489 344	59 055 844

Kassa och bank

Summa omsättningstillgångar		46 033 715	56 116 986
		198 558 015	179 297 395

SUMMA TILLGÅNGAR

293 023 170 **267 472 001**

✓ cv

Koncernens Balansräkning

	Not	2023-12-31	2022-12-31
EGET KAPITAL OCH SKULDER			
Eget kapital	19		
Eget kapital hänförligt till moderföretagets aktieägare			
Aktiekapital		100 000	100 000
Annat eget kapital inklusive årets resultat		199 907 017	178 843 780
Eget kapital hänförligt till moderföretagets aktieägare		200 007 017	178 943 780
Innehav utan bestämmande inflytande			
Innehav utan bestämmande inflytande		5 804 264	3 453 225
Summa eget kapital		205 811 281	182 397 005
Avsättningar			
Uppskjuten skatteskuld	21	20 009 158	19 242 080
Långfristiga skulder			
Skulder till kreditinstitut		1 035 850	1 732 858
Övriga skulder		23 003 297	23 915 240
		24 039 147	25 648 098
Kortfristiga skulder			
Skulder till kreditinstitut		697 004	697 026
Förskott från kunder		197 134	102 896
Leverantörsskulder		27 139 519	24 534 046
Aktuella skatteskulder		150 342	0
Övriga skulder		9 893 054	11 772 730
Upplupna kostnader och förutbetalda intäkter	22	5 086 531	3 078 120
		43 163 584	40 184 818
SUMMA EGET KAPITAL OCH SKULDER		293 023 170	267 472 001

5 cv

Koncernens Kassaflödesanalys

Not 2023-01-01 2022-01-01
 -2023-12-31 -2022-12-31

Den löpande verksamheten

Resultat efter finansiella poster	36 577 957	43 621 800
Justeringar för poster som inte ingår i kassaflödet m.m	8 787 240	7 992 456
Betald skatt	-7 004 120	-7 784 301

Kassaflöde från den löpande verksamheten före förändringar av rörelsekapital

38 361 077 43 829 954

Kassaflöde från förändringar i rörelsekapital

Förändring av varulager och pågående arbeten	-18 910 391	-1 496 841
Förändring kundfordringar	-10 500 469	196 596
Förändring av kortfristiga fordringar	-23 942	-2 997 536
Förändring leverantörsskulder	2 605 473	1 973 318
Förändring av kortfristiga skulder	222 973	-3 471 710
Kassaflöde från den löpande verksamheten	11 754 721	38 033 781

Investeringsverksamheten

Investeringar i immateriella anläggningstillgångar	0	-4 228 711
Investeringar i materiella anläggningstillgångar	-12 861 214	-10 391 070
Försäljning av materiella anläggningstillgångar	135 000	645 000
Investeringar i finansiella anläggningstillgångar	-2 805	-51 747
Kassaflöde från investeringsverksamheten	-12 729 019	-14 026 527

Finansieringsverksamheten

Amortering av lån	-1 608 973	2 500 924
Utbetald utdelning	-7 500 000	-22 000 000
Kassaflöde från finansieringsverksamheten	-9 108 973	-19 499 076

Årets kassaflöde

-10 083 271 4 508 177

Likvida medel vid årets början

Likvida medel vid årets början	56 116 986	51 608 808
Likvida medel vid årets slut	46 033 715	56 116 985

JCV

Moderbolagets Resultaträkning

	Not	2023-01-01 -2023-12-31	2022-01-01 -2022-12-31
Rörelsens intäkter			
Nettoomsättning		330 367 313	357 032 808
Övriga rörelseintäkter		7 279 103	2 652 138
		337 646 416	359 684 946
Rörelsens kostnader			
Råvaror och förnödenheter		-185 611 709	-195 278 959
Handelsvaror		-24 649 931	-34 540 527
Övriga externa kostnader	2, 3	-64 921 861	-66 582 841
Personalkostnader	4	-24 578 446	-19 445 121
Avskrivningar och nedskrivningar av materiella och immateriella anläggningstillgångar		-6 343 104	-5 823 095
Övriga rörelsekostnader		-175 474	-217 129
		-306 280 525	-321 887 672
Rörelseresultat	5	31 365 891	37 797 274
Resultat från finansiella poster			
Övriga ränteintäkter och liknande resultatposter		4 177 382	186 837
Räntekostnader och liknande resultatposter		-1 854 858	-1 562 383
		2 322 524	-1 375 546
Resultat efter finansiella poster		33 688 415	36 421 728
Bokslutsdispositioner	6	-3 929 631	-7 261 769
Resultat före skatt		29 758 784	29 159 959
Skatt på årets resultat	7	-6 562 529	-6 384 734
Årets resultat		23 196 255	22 775 225

CV

Moderbolagets Balansräkning

Not 2023-12-31 2022-12-31

TILLGÅNGAR

Anläggningstillgångar

Immateriella anläggningstillgångar

Licenser, varumärken samt liknande rättigheter	8	763 957	1 058 732
Goodwill	9	1 301 833	1 848 633
		2 065 790	2 907 365

Materiella anläggningstillgångar

Byggnader och mark	10	20 851 150	21 247 130
Maskiner och andra tekniska anläggningar	11	36 154 825	33 652 134
Inventarier, verktyg och installationer	12	4 597 680	5 319 616
Pågående nyanläggningar och förskott avseende materiella anläggningstillgångar	13	12 178 583	6 462 198
		73 782 238	66 681 078

Finansiella anläggningstillgångar

Andelar i koncernföretag	14, 15	6 886 872	6 886 872
Andra långsiktiga fordringar	16	564 800	566 415
Långsiktig fordring koncernbolag	17	16 103 736	15 991 408
		23 555 408	23 444 695
Summa anläggningstillgångar		99 403 436	93 033 138

Omsättningstillgångar

Varulager m m

Råvaror och förnödenheter		68 447 449	53 452 282
Varor under tillverkning		583 635	302 414
Förskott till leverantörer		3 411 101	4 458 213
		72 442 185	58 212 909

Kortfristiga fordringar

Kundfordringar		56 502 585	49 590 176
Fordringar hos koncernföretag		2 728 487	688 193
Aktuella skattefordringar		0	107 452
Övriga fordringar		3 554 046	3 354 373
Förutbetalda kostnader och upplupna intäkter		3 522 858	1 656 689
		66 307 976	55 396 883

Kassa och bank

Summa omsättningstillgångar		36 635 006	48 918 682
------------------------------------	--	-------------------	-------------------

SUMMA TILLGÅNGAR

274 788 603 255 561 612

JCV

Moderbolagets Balansräkning

Not 2023-12-31 2022-12-31

EGET KAPITAL OCH SKULDER

Eget kapital

18, 19

Bundet eget kapital

Aktiekapital

100 000

100 000

Reservfond

20 000

20 000

120 000

120 000

Fritt eget kapital

Balanserad vinst eller förlust

104 149 179

88 873 953

Årets resultat

23 196 255

22 775 225

127 345 434

111 649 178

Summa eget kapital

127 465 434

111 769 178

Obeskattade reserver

20

81 406 225

77 476 594

Avsättningar

Uppskjuten skatteskuld

21

2 637 816

2 699 400

Långfristiga skulder

Skulder till kreditinstitut

1 035 850

1 732 858

Övriga skulder

23 003 297

23 909 309

Summa långfristiga skulder

24 039 147

25 642 167

Kortfristiga skulder

Skulder till kreditinstitut

697 004

697 026

Förskott från kunder

6 471

102 896

Leverantörsskulder

23 338 308

22 640 577

Skulder till koncernföretag

2 429 249

1 613 777

Aktuella skatteskulder

31 396

0

Övriga skulder

8 507 061

10 366 332

Upplupna kostnader och förutbetalda intäkter

22

4 230 492

2 553 665

Summa kortfristiga skulder

39 239 981

37 974 273

SUMMA EGET KAPITAL OCH SKULDER

274 788 603

255 561 612

Moderbolagets Kassaflödesanalys

Not 2023-01-01 2022-01-01
 -2023-12-31 -2022-12-31

Den löpande verksamheten

Resultat efter finansiella poster	33 688 415	36 421 728
Justeringar för poster som inte ingår i kassaflödet	6 403 577	5 428 183
Betald skatt	-6 485 265	-6 830 536

Kassaflöde från den löpande verksamheten före förändring av rörelsekapital

33 606 727 35 019 375

Kassaflöde från förändring av rörelsekapitalet

Förändring av varulager och pågående arbete	-15 276 388	-7 827 028
Förändring av kundfordringar	-6 912 410	690 418
Förändring av kortfristiga fordringar	-2 938 023	4 779 630
Förändring av leverantörsskulder	697 731	2 962 495
Förändring av kortfristiga skulder	407 572	-529 330
Kassaflöde från den löpande verksamheten	9 585 209	35 095 560

Investeringsverksamheten

Investeringar i immateriella anläggningstillgångar	0	-4 226 510
Investeringar i materiella anläggningstillgångar	-12 798 163	-2 510 171
Försäljning av materiella anläggningstillgångar	135 000	645 000
Investeringar i finansiella anläggningstillgångar	0	-500 414
Kassaflöde från investeringsverksamheten	-12 663 163	-6 592 095

Finansieringsverksamheten

Amortering	-1 601 426	2 449 923
Utlåning till dotterbolag	-104 296	-8 202 872
Utbetald utdelning	-7 500 000	-22 000 000
Kassaflöde från finansieringsverksamheten	-9 205 722	-27 752 949

Årets kassaflöde

-12 283 676 750 516

Likvida medel vid årets början

Likvida medel vid årets början 48 918 682 48 168 166

Likvida medel vid årets slut

36 635 006 48 918 682

scr

Noter

Not 1 Redovisnings- och värderingsprinciper

Allmänna upplysningar

Årsredovisningen och koncernredovisningen är upprättad i enlighet med årsredovisningslagen och BFNAR 2012:1 Årsredovisning och koncernredovisning (K3).

Redovisningsprinciperna är oförändrade jämfört med föregående år.

Intäktsredovisning

Intäkter har tagits upp till verkligt värde av vad som erhållits eller kommer att erhållas och redovisas i den omfattning det är sannolikt att de ekonomiska fördelarna kommer att tillgodogöras bolaget och intäkterna kan beräknas på ett tillförlitligt sätt.

Koncernredovisning

Konsolideringsmetod

Koncernredovisningen har upprättats enligt förvärvsmetoden. Detta innebär att förvärvade verksamheters identifierbara tillgångar och skulder redovisas till marknadsvärde enligt upprättad förvärvsanalys. Överstiger verksamhetens anskaffningsvärde det beräknade marknadsvärdet av de förväntade nettotillgångarna enligt förvärvsanalysen redovisas skillnaden som goodwill.

Transaktioner mellan koncernföretag

Koncerninterna fordringar och skulder samt transaktioner mellan koncernföretag liksom orealiserade vinster elimineras i sin helhet. Orealiserade förluster elimineras också såvida inte transaktionen motsvarar ett nedskrivningsbehov.

Förändring av internvinst under räkenskapsåret har elimineras i koncernresultaträkningen.

Utländska dotterföretags bokslut har omräknats enligt dagskursmetoden. Samtliga poster i balansräkningen har omräknats till balansdagskurs. Alla poster i resultaträkningen har omräknats till genomsnittskurs under räkenskapsåret. Differenser som uppkommer redovisas direkt i eget kapital.

Anläggningstillgångar

Immateriella och materiella anläggningstillgångar redovisas till anskaffningsvärde minskat med ackumulerade avskrivningar enligt plan och eventuella nedskrivningar.

Avskrivning sker linjärt över den förväntade nyttjandeperioden med hänsyn till väsentligt restvärde.

Följande avskrivningsprocent tillämpas:

Byggnader 15-50 år

Maskiner och andra tekniska anläggningar 5-50 år

Inventarier, verktyg och installationer 3-10 år

Komponentindelning

Materiella anläggningstillgångar har delats upp på komponenter när komponenterna är betydande och när komponenterna har väsentligt olika nyttjandeperioder. När en komponent i en anläggningstillgång byts ut, utträngs eventuell kvarvarande del av den gamla komponenten och den nya komponentens anskaffningsvärde aktiveras. Utgifter för löpande reparationer och underhåll redovisas som kostnader.

✓ cv

Finansiella instrument

Andelar i dotterföretag

Andelar i dotterföretag redovisas till anskaffningsvärde efter avdrag för eventuella nedskrivningar. I anskaffningsvärdet ingår köpeskillingen som erlagts för aktierna samt förvärvskostnader. Eventuella kapitaltillskott läggs till anskaffningsvärdet när de uppkommer.

Kundfordringar/kortfristiga fordringar

Kundfordringar och kortfristiga fordringar redovisas som omsättningstillgångar till det belopp som förväntas bli inbetalt efter avdrag för individuellt bedömda osäkra fordringar.

Leasingavtal

Företaget redovisar samtliga leasingavtal, såväl finansiella som operationella, som operationella leasingavtal. Operationella leasingavtal redovisas som en kostnad linjärt över leasingperioden.

Varulager

Varulagret har värderats till det lägsta av dess anskaffningsvärde och dess nettoförsäljningsvärde på balansdagen. Med nettoförsäljningsvärde avses varornas beräknade försäljningspris minskat med försäljningskostnader. Den valda värderingsmetoden innebär att inkurans i varulagret har beaktats.

Inkomstskatter

Total skatt utgörs av aktuell skatt och uppskjuten skatt. Skatter redovisas i resultaträkningen, utom då underliggande transaktion redovisas direkt mot eget kapital varvid tillhörande skatteeffekter redovisas i eget kapital.

Ersättningar till anställda

Ersättningar till anställda avser alla former av ersättningar som företaget lämnar till de anställda. Kortfristiga ersättningar utgörs av bland annat löner, betald semester och betald frånvaro.

Kassaflödesanalys

Kassaflödesanalysen upprättas enligt indirekt metod. Det redovisade kassaflödet omfattar endast transaktioner som medfört in- eller utbetalningar.

Som likvida medel klassificerar företaget, förutom kassamedel, disponibla tillgodohavanden hos banker och andra kreditinstitut samt kortfristiga likvida placeringar som är noterade på en marknadsplats och har en kortare löptid än tre månader från anskaffningstidpunkten. Förändringar i spärrade medel redovisas i investeringsverksamheten.

Nyckeltalsdefinitioner

Nettoomsättning

Rörelsens huvudintäkter, fakturerade kostnader, sidointäkter samt intäktskorrigeringar.

Resultat efter finansiella poster

Resultat efter finansiella intäkter och kostnader men före bokslutsdispositioner och skatter.

Vinstprocent

Rörelseresultatet plus finansiella intäkter i procent av nettoomsättningen.

Balansomslutning

Företagets samlade tillgångar. JCV

Soliditet (%)

Justerat eget kapital (eget kapital och obeskattade reserver med avdrag för uppskjuten skatt) i procent av balansomslutning.

Avkastning på eget kap. (%)

Resultat efter finansiella poster i procent av justerat eget kapital (eget kapital och obeskattade reserver med avdrag för uppskjuten skatt).

Avkastning på totalt kap. (%)

Rörelseresultat plus finansiella intäkter i procent av balansomslutningen.

Uppskattningar och bedömningar

Upprättandet av bokslut och tillämpning av redovisningsprinciper baseras ofta på ledningens bedömningar, uppskattningar och antaganden som anses vara rimliga vid den tidpunkt då bedömningen görs. Uppskattningar och bedömningar är baserade på historiska erfarenheter och ett antal andra faktorer, som under rådande omständigheter anses vara rimliga. Resultatet av dessa används för att bedöma de redovisade värdena på tillgångar och skulder, som inte annars framgår tydligt från andra källor. Det verkliga utfallet kan avvika från dessa uppskattningar och bedömningar. Uppskattningar och antaganden ses över regelbundet.

Enligt företagsledningen har inga väsentliga uppskattningar gjorts i upprättat bokslut.

Not 2 Arvode till revisorer

Koncernen

Med revisionsuppdrag avses granskning av årsredovisningen och bokföringen samt styrelsens förvaltning, övriga arbetsuppgifter som det ankommer på bolagets revisor att utföra samt rådgivning eller annat biträde som föranleds av iakttagelser vid sådan granskning eller genomförandet av sådana övriga arbetsuppgifter.

	2023	2022
Revisorsgruppen i Värnamo		
Revisionsuppdrag	199 970	197 227
Övriga tjänster	0	94 851
	199 970	292 078

Jcv

Moderbolaget

Med revisionsuppdrag avses granskning av årsredovisningen och bokföringen samt styrelsens förvaltning, övriga arbetsuppgifter som det ankommer på bolagets revisor att utföra samt rådgivning eller annat biträde som föranleds av iakttagelser vid sådan granskning eller genomförandet av sådana övriga arbetsuppgifter.

	2023	2022
Revisorsgruppen i Värnamo		
Revisionsuppdrag	187 250	197 227
Övriga tjänster	0	94 851
	187 250	292 078

Not 3 Leasingavtal Koncernen

Årets leasingkostnader avseende leasingavtal uppgår till 3 067 976 kronor.

Framtida leasingavgifter för icke uppsägningsbara leasingavtal förfaller till betalning enligt följande:

	2023	2022
Inom ett år	3 531 288	3 078 669
Senare än ett år men inom fem år	8 467 906	8 489 954
Senare än fem år	484 393	0
	12 483 587	11 568 623

Moderbolaget

Årets leasingkostnader avseende leasingavtal uppgår till 3 067 976 kronor.

Framtida leasingavgifter för icke uppsägningsbara leasingavtal förfaller till betalning enligt följande:

	2023	2022
Inom ett år	3 531 288	3 078 669
Senare än ett år men inom fem år	8 467 906	8 489 954
Senare än fem år	484 393	0
	12 483 587	11 568 623

**Not 4 Anställda och personalkostnader
Koncernen**

	2023	2022
Medelantalet anställda		
Kvinnor	18	15
Män	60	60
	78	75
Löner och andra ersättningar		
Styrelse och verkställande direktör	1 589 450	1 268 758
Övriga anställda	27 777 268	22 478 052
Övriga personalkostnader	762 375	-313 117
	30 129 093	23 433 693
Sociala kostnader		
Pensionskostnader för övriga anställda	1 161 965	864 604
Övriga sociala avgifter enligt lag och avtal	8 193 678	6 295 615
	9 355 643	7 160 219
Totala löner, ersättningar, sociala kostnader och pensionskostnader	39 484 736	30 593 912

Moderbolaget

	2023	2022
Medelantalet anställda		
Kvinnor	12	9
Män	17	16
	29	25
Löner, andra ersättningar och övriga personalkostnader		
Styrelse och verkställande direktör	1 589 450	1 268 758
Övriga anställda	16 300 307	13 865 205
Övriga personalkostnader	694 063	-313 117
	18 583 820	14 820 846
Sociala kostnader		
Pensionskostnader för övriga anställda	318 830	78 326
Övriga sociala avgifter enligt lag och avtal	5 675 796	4 545 949
	5 994 626	4 624 275
Totala löner, ersättningar, sociala kostnader och pensionskostnader	24 578 446	19 445 121

ser

Demex AB
Org.nr 556580-9091

17 (28)

Könsfördelning bland ledande befattningshavare

Andel kvinnor i styrelsen	14 %	14 %
Andel män i styrelsen	86 %	86 %
Andel män bland övriga ledande befattningshavare	86 %	86 %

**Not 5 Inköp och försäljning mellan koncernföretag
Moderbolaget**

	2023	2022
Andel av årets totala inköp som skett från andra företag i koncernen	21,59 %	21,10 %
Andel av årets totala försäljningar som skett till andra företag i koncernen	0,56 %	0,32 %

**Not 6 Bokslutsdispositioner
Moderbolaget**

	2023	2022
Avsättning till periodiseringsfond	-10 500 000	-10 300 000
Återföring från periodiseringsfond	9 521 974	6 068 806
Förändring av överavskrivningar	-2 951 605	-3 030 575
	-3 929 631	-7 261 769

U LV

Demex AB
Org.nr 556580-9091

18 (28)

**Not 7 Aktuell och uppskjuten skatt
Koncernen**

	2023	2022
Skatt på årets resultat		
Aktuell skatt	7 306 957	7 258 860
Uppskjuten skatt	767 078	1 424 165
Totalt redovisad skatt	8 074 035	8 683 025

Avstämning av effektiv skatt

	2023		2022	
	Procent	Belopp	Procent	Belopp
Redovisat resultat före skatt		36 577 958		43 621 800
Skatt enligt gällande skattesats	20,60	-7 535 059	20,60	-8 986 091
Ej avdragsgilla kostnader		-361 738		-337 550
Förändring temporära skillnader		61 584		55 659
Förändring av underskottsavdrag		0		0
Effekt av andra skattesatser		43 199		-98 780
Övrigt		-331 370		-105 034
Ej skattepliktiga intäkter		49 349		788 771
Redovisad effektiv skatt	22,07	-8 074 035	19,91	-8 683 025

Moderbolaget

	2023	2022
Skatt på årets resultat		
Aktuell skatt	6 624 113	6 444 751
Förändring av uppskjuten skatt avseende temporära skillnader	-61 584	-60 017
Totalt redovisad skatt	6 562 529	6 384 734

Avstämning av effektiv skatt

	2023		2022	
	Procent	Belopp	Procent	Belopp
Redovisat resultat före skatt		29 758 784		29 159 959
Skatt enligt gällande skattesats	20,60	-6 130 310	20,60	-6 006 952
Ej avdragsgilla kostnader		-155 366		-308 515
Förändring av uppskjuten skatt		61 584		60 017
Övrigt		-345 830		-129 450
Ej skattepliktiga intäkter		7 393		166
Redovisad effektiv skatt	22,05	-6 562 529	21,90	-6 384 734

**Not 8 Licenser, varumärken samt liknande rättigheter
Koncernen**

	2023-12-31	2022-12-31
Ingående anskaffningsvärden	2 090 751	0
Inköp	0	193 883
Försäljningar/utrangeringar	0	-2 135 760
Omklassificeringar	0	4 032 628
Utgående ackumulerade anskaffningsvärden	2 090 751	2 090 751
Ingående avskrivningar	-1 032 019	0
Försäljningar/utrangeringar	0	2 135 760
Omklassificeringar	0	-2 836 968
Årets avskrivningar	-294 775	-330 811
Utgående ackumulerade avskrivningar	-1 326 794	-1 032 019
Utgående redovisat värde	763 957	1 058 732

Moderbolaget

	2023-12-31	2022-12-31
Ingående anskaffningsvärden	2 090 751	0
Inköp	0	193 883
Försäljningar/utrangeringar	0	-2 135 760
Omklassificeringar	0	4 032 628
Utgående ackumulerade anskaffningsvärden	2 090 751	2 090 751
Ingående avskrivningar	-1 032 019	0
Försäljningar/utrangeringar	0	2 135 760
Omklassificeringar	0	-2 836 968
Årets avskrivningar	-294 775	-330 811
Utgående ackumulerade avskrivningar	-1 326 794	-1 032 019
Utgående redovisat värde	763 957	1 058 732

**Not 9 Goodwill
Koncernen**

	2023-12-31	2022-12-31
Ingående anskaffningsvärden	9 850 090	9 678 296
Inköp	0	2 200
Kursdifferens balansdag IB/UB	212 629	169 594
Utgående ackumulerade anskaffningsvärden	10 062 719	9 850 090
Ingående avskrivningar	-5 825 539	-4 291 584
Årets avskrivningar	-1 370 111	-1 364 823
Kursdifferens balansdag IB/UB	-211 936	-169 132
Utgående ackumulerade avskrivningar	-7 407 586	-5 825 539
Utgående redovisat värde	2 655 133	4 024 551

Moderbolaget

	2023-12-31	2022-12-31
Ingående anskaffningsvärden	3 034 000	3 034 000
Utgående ackumulerade anskaffningsvärden	3 034 000	3 034 000
Ingående avskrivningar	-1 185 367	-638 567
Årets avskrivningar	-546 800	-546 800
Utgående ackumulerade avskrivningar	-1 732 167	-1 185 367
Utgående redovisat värde	1 301 833	1 848 633

scr

**Not 10 Byggnader och mark
Koncernen**

	2023-12-31	2022-12-31
Ingående anskaffningsvärden	43 489 184	36 619 335
Inköp	2 348 461	6 694 108
Försäljningar/utrangeringar	0	-50 227
Kursdifferens balansdag IB/UB	263 677	225 968
Utgående ackumulerade anskaffningsvärden	46 101 322	43 489 184
Ingående avskrivningar	-8 095 967	-6 642 664
Försäljningar/utrangeringar	0	12 537
Justering tidigare års avskrivningar	6 982	0
Årets avskrivningar	-1 500 868	-1 329 932
Kursdifferens balansdag IB/UB	-163 099	-135 908
Utgående ackumulerade avskrivningar	-9 752 952	-8 095 967
Utgående redovisat värde	36 348 370	35 393 217
Bokfört värde byggnader	32 570 987	33 513 537
Bokfört värde mark	3 777 383	1 879 680
	36 348 370	35 393 217

Moderbolaget

	2023-12-31	2022-12-31
Ingående anskaffningsvärden	26 719 029	26 627 844
Inköp	402 229	141 412
Försäljningar/utrangeringar	0	-50 227
Utgående ackumulerade anskaffningsvärden	27 121 258	26 719 029
Ingående avskrivningar	-5 471 899	-4 708 659
Försäljningar/utrangeringar	0	12 537
Årets avskrivningar	-798 209	-775 777
Utgående ackumulerade avskrivningar	-6 270 108	-5 471 899
Utgående redovisat värde	20 851 150	21 247 130
Bokfört värde byggnader	20 439 124	20 835 104
Bokfört värde mark	412 026	412 026
	20 851 150	21 247 130

CV

**Not 11 Maskiner och andra tekniska anläggningar
Koncernen**

	2023-12-31	2022-12-31
Ingående anskaffningsvärden	42 957 991	42 253 012
Inköp	5 319 779	1 012 488
Försäljningar/utrangeringar	-701 616	-434 167
Kursdifferens balansdag IB/UB	204 824	126 658
Utgående ackumulerade anskaffningsvärden	47 780 978	42 957 991
Ingående avskrivningar	-8 276 464	-5 717 844
Försäljningar/utrangeringar	391 818	254 728
Årets avskrivningar	-2 864 242	-2 714 901
Kursdifferens balansdag IB/UB	-133 783	-98 447
Utgående ackumulerade avskrivningar	-10 882 671	-8 276 464
Utgående redovisat värde	36 898 307	34 681 527

Moderbolaget

	2023-12-31	2022-12-31
Ingående anskaffningsvärden	40 205 749	40 322 985
Inköp	5 319 779	316 931
Försäljningar/utrangeringar	-258 110	-434 167
Utgående ackumulerade anskaffningsvärden	45 267 418	40 205 749
Ingående avskrivningar	-6 553 615	-4 520 930
Försäljningar/utrangeringar	62 636	254 728
Årets avskrivningar	-2 621 614	-2 287 413
Utgående ackumulerade avskrivningar	-9 112 593	-6 553 615
Utgående redovisat värde	36 154 825	33 652 134

CV

**Not 12 Inventarier, verktyg och installationer
Koncernen**

	2023-12-31	2022-12-31
Ingående anskaffningsvärden	11 206 748	12 482 641
Inköp	1 433 459	3 873 075
Försäljningar/utrangeringar	-198 701	-1 159 287
Kursdifferens balansdag IB/UB	124 386	42 947
Omklassificering	0	-4 032 628
Utgående ackumulerade anskaffningsvärden	12 565 892	11 206 748
Ingående avskrivningar	-5 225 459	-6 973 536
Försäljningar/utrangeringar	198 701	1 126 327
Omklassificering	0	2 836 968
Årets avskrivningar	-2 410 776	-2 172 648
Kursdifferens balansdag IB/UB	-83 449	-42 570
Utgående ackumulerade avskrivningar	-7 520 983	-5 225 459
Utgående redovisat värde	5 044 909	5 981 289

Moderbolaget

	2023-12-31	2022-12-31
Ingående anskaffningsvärden	9 469 630	11 427 714
Inköp	1 359 770	3 233 831
Försäljningar/utrangeringar	-27 214	-1 159 287
Omklassificeringar	0	-4 032 628
Utgående ackumulerade anskaffningsvärden	10 802 186	9 469 630
Ingående avskrivningar	-4 150 014	-6 231 015
Försäljningar/utrangeringar	27 214	1 126 327
Omklassificeringar	0	2 836 968
Årets avskrivningar	-2 081 706	-1 882 294
Utgående ackumulerade avskrivningar	-6 204 506	-4 150 014
Utgående redovisat värde	4 597 680	5 319 616

CV

**Not 13 Pågående nyanläggningar och förskott avseende materiella anläggningstillgångar
Koncernen**

	2023-12-31	2022-12-31
Ingående anskaffningsvärden	6 462 198	3 611 572
Inköp	5 716 385	2 850 626
Utgående ackumulerade anskaffningsvärden	12 178 583	6 462 198
Utgående redovisat värde	12 178 583	6 462 198

Moderbolaget

	2023-12-31	2022-12-31
Ingående anskaffningsvärden	6 462 198	3 611 572
Inköp	5 716 385	2 850 626
Utgående ackumulerade anskaffningsvärden	12 178 583	6 462 198
Utgående redovisat värde	12 178 583	6 462 198

**Not 14 Andelar i koncernföretag
Moderbolaget**

	2023-12-31	2022-12-31
Ingående anskaffningsvärden	6 886 872	6 386 458
Inköp	0	500 414
Utgående ackumulerade anskaffningsvärden	6 886 872	6 886 872
Utgående redovisat värde	6 886 872	6 886 872

**Not 15 Specifikation andelar i koncernföretag
Moderbolaget**

Namn	Kapital- andel	Bokfört värde	Eget kapital
Demex Sp.zo.o PL9271939745	52	5 635	11 992 941
Demex AS NO920742009	100	30 823	258 031
Elite Fusion Sverige AB SE559235255201	100	6 350 000	4 254 252
Société Demex FR FR888745809	91	500 414	529 312
		6 886 872	17 034 536

✓

**Not 16 Andra långfristiga fordringar
Koncernen**

	2023-12-31	2022-12-31
Ingående anskaffningsvärden	573 092	521 345
Tillkommande fordringar	4 438	6 677
Valutaomräkning	-1 634	45 070
Utgående ackumulerade anskaffningsvärden	575 896	573 092
Utgående redovisat värde	575 896	573 092

Moderbolaget

	2023-12-31	2022-12-31
Ingående anskaffningsvärden	566 415	521 345
Valutaomräkning	-1 615	45 070
Utgående ackumulerade anskaffningsvärden	564 800	566 415
Utgående redovisat värde	564 800	566 415

**Not 17 Långsiktig fordring koncernbolag
Moderbolaget**

	2023-12-31	2022-12-31
Ingående anskaffningsvärden	15 991 408	7 788 536
Tillkommande fordringar	1 928 461	7 691 771
Avgående fordringar	-2 433 507	0
Valutaomräkning	617 374	511 101
Utgående ackumulerade anskaffningsvärden	16 103 736	15 991 408
Utgående redovisat värde	16 103 736	15 991 408

CV

**Not 18 Disposition av vinst eller förlust
Moderbolaget**

2023-12-31

Förslag till vinstdisposition

Styrelsen föreslår att till förfogande stående vinstmedel:

balanserad vinst	104 149 179
årets vinst	23 196 255
	127 345 434

disponeras så att

i ny räkning överföres

127 345 434
127 345 434

**Not 19 Antal aktier och kvotvärde
Moderbolaget**

Namn	Antal aktier	Kvotvärde
Antal A-Aktier	1 000	100
	1 000	

**Not 20 Obeskattade reserver
Moderbolaget**

	2023-12-31	2022-12-31
Akkumulerade överavskrivningar	23 342 225	20 390 620
Periodiseringsfond 2018	0	9 521 974
Periodiseringsfond 2019	7 494 000	7 494 000
Periodiseringsfond TAX 2020	8 770 000	8 770 000
Periodiseringsfond TAX 2021	10 000 000	10 000 000
Periodiseringsfond TAX 2022	11 000 000	11 000 000
Periodiseringsfond TAX 2023	10 300 000	10 300 000
Periodiseringsfond TAX 2024	10 500 000	0
	81 406 225	77 476 594
Skatteeffekt av schablonränta på periodiseringsfond	228 138	54 440

Demex AB
Org.nr 556580-9091

27 (28)

**Not 21 Uppskjuten skatteskuld
Koncernen**

	2023-12-31	2022-12-31
Årets avsättning	-20 009 158	-19 242 080
Belopp vid årets utgång	-20 009 158	-19 242 080

Moderbolaget

	2023-12-31	2022-12-31
Årets avsättning	-2 637 816	-2 699 400
Belopp vid årets utgång	-2 637 816	-2 699 400

**Not 22 Upplupna kostnader och förutbetalda intäkter
Koncernen**

	2023-12-31	2022-12-31
Upplupna löner	-608 754	-532 632
Upplupen semesterlöneskuld	-999 088	-894 383
Upplupna sociala avgifter	-343 746	-286 580
Övriga poster	-3 134 943	-1 364 525
	-5 086 531	-3 078 120

Moderbolaget

	2023-12-31	2022-12-31
Upplupna löner	-1 504	-8 177
Upplupen semesterlöneskuld	-846 367	-894 383
Upplupna sociala avgifter	-341 047	-286 580
Övriga poster	-3 041 574	-1 364 525
	-4 230 492	-2 553 665

**Not 23 Ställda säkerheter
Moderbolaget**

	2023-12-31	2022-12-31
För skulder till kreditinstitut:		
Företagsinteckningar	11 000 000	11 000 000
Fastighetsinteckningar	7 350 000	7 350 000
	18 350 000	18 350 000


CV


Smålandsstenar 2024-06-04



David Malmström



Debora Malmström


Dan Malmström
Styrelseordförande



Donald Malmström
Verkställande direktör

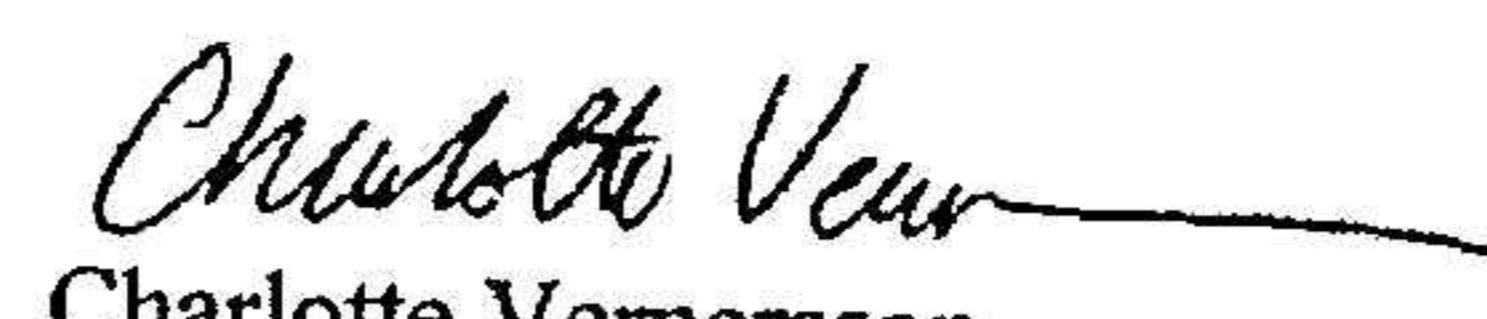

Carl Trevvett


Jeremy Malmström


Anyson Malmström

Vår revisionsberättelse har lämnats 2024-06-04


Helen Blomstrand
Godkänd revisor


Charlotte Vernersson
Auktoriserad revisor

**REVISORSGRUPPEN®**

Revisionsberättelse

Till bolagsstämman i Demex AB
Org.nr 556580-9091

Rapport om årsredovisningen och koncernredovisningen

Uttalanden

Vi har utfört en revision av årsredovisningen och koncernredovisningen för Demex AB för räkenskapsåret 2023.

Enligt vår uppfattning har årsredovisningen och koncernredovisningen upprättats i enlighet med årsredovisningslagen och ger en i alla väsentliga avseenden rättvisande bild av moderbolagets och koncernens finansiella ställning per den 2023-12-31 och av dessas finansiella resultat och kassaflöde för året enligt årsredovisningslagen. Förvaltningsberättelsen är förenlig med årsredovisningens och koncernredovisningens övriga delar.

Vi tillstyrker därför att bolagsstämman fastställer resultaträkningen och balansräkningen för moderbolaget och koncernen.

Grund för uttalanden

Vi har utfört revisionen enligt International Standards on Auditing (ISA) och god revisions sed i Sverige. Vårt ansvar enligt dessa standarder beskrivs närmare i avsnittet *Revisorns ansvar*. Vi är oberoende i förhållande till moderbolaget och koncernen enligt god revisors sed i Sverige och har i övrigt fullgjort vårt yrkesetiska ansvar enligt dessa krav.

Vi anser att de revisionsbevis vi har inhämtat är tillräckliga och ändamålsenliga som grund för våra uttalanden.

Styrelsens och verkställande direktörens ansvar

Det är styrelsen och verkställande direktören som har ansvaret för att årsredovisningen och koncernredovisningen upprättas och att de ger en rättvisande bild enligt årsredovisningslagen. Styrelsen och verkställande direktören ansvarar även för den interna kontroll som de bedömer är nödvändig för att upprätta en årsredovisning och koncernredovisning som inte innehåller några väsentliga felaktigheter, vare sig dessa beror på oegentligheter eller misstag.

Vid upprättandet av årsredovisningen och koncernredovisningen ansvarar styrelsen och verkställande direktören för bedömningen av bolagets och koncernens förmåga att fortsätta verksamheten. De upplyser, när så är tillämpligt, om förhållanden som kan påverka förmågan att fortsätta verksamheten och att använda antagandet om fortsatt drift. Antagandet om fortsatt drift tillämpas dock inte om styrelsen och verkställande direktören avser att likvidera bolaget, upphöra med verksamheten eller inte har något realistiskt alternativ till att göra något av detta.

Revisorns ansvar

Våra mål är att uppnå en rimlig grad av säkerhet om huruvida årsredovisningen och koncernredovisningen som helhet inte innehåller några väsentliga felaktigheter, vare sig dessa beror på oegentligheter eller misstag, och att lämna en revisionsberättelse som innehåller våra uttalanden. Rimlig säkerhet är en hög grad



REVISORSGRUPPEN®

av säkerhet, men är ingen garanti för att en revision som utförs enligt ISA och god revisionssed i Sverige alltid kommer att upptäcka en väsentlig felaktighet om en sådan finns. Felaktigheter kan uppstå på grund av oegentligheter eller misstag och anses vara väsentliga om de enskilt eller tillsammans rimligen kan förväntas påverka de ekonomiska beslut som användare fattar med grund i årsredovisningen och koncernredovisningen.

Som del av en revision enligt ISA använder vi professionellt omdöme och har en professionellt skeptisk inställning under hela revisionen. Dessutom:

- identifierar och bedömer vi riskerna för väsentliga felaktigheter i årsredovisningen och koncernredovisningen, vare sig dessa beror på oegentligheter eller misstag, utformar och utför granskningsåtgärder bland annat utifrån dessa risker och inhämtar revisionsbevis som är tillräckliga och ändamålsenliga för att utgöra en grund för våra uttalanden. Risken för att inte upptäcka en väsentlig felaktighet till följd av oegentligheter är högre än för en väsentlig felaktighet som beror på misstag, eftersom oegentligheter kan innefatta agerande i maskopi, förfalskning, avsiktliga utelämnanden, felaktig information eller åsidosättande av intern kontroll.
- skaffar vi oss en förståelse av den del av bolagets interna kontroll som har betydelse för vår revision för att utforma granskningsåtgärder som är lämpliga med hänsyn till omständigheterna, men inte för att uttala oss om effektiviteten i den interna kontrollen.
- utvärderar vi lämpligheten i de redovisningsprinciper som används och rimligheten i styrelsens och verkställande direktörens uppskattningar i redovisningen och tillhörande upplysningar.
- drar vi en slutsats om lämpligheten i att styrelsen och verkställande direktören använder antagandet om fortsatt drift vid upprättandet av årsredovisningen och koncernredovisningen. Vi drar också en slutsats, med grund i de inhämtade revisionsbevisen, om huruvida det finns någon väsentlig osäkerhetsfaktor som avser sådana händelser eller förhållanden som kan leda till betydande tvivel om bolagets och koncernens förmåga att fortsätta verksamheten. Om vi drar slutsatsen att det finns en väsentlig osäkerhetsfaktor, måste vi i revisionsberättelsen fästa uppmärksamheten på upplysningarna i årsredovisningen och koncernredovisningen om den väsentliga osäkerhetsfaktorn eller, om sådana upplysningar är otillräckliga, modifiera uttalandet om årsredovisningen och koncernredovisningen. Våra slutsatser baseras på de revisionsbevis som inhämtas fram till datumet för revisionsberättelsen. Dock kan framtida händelser eller förhållanden göra att ett bolag och en koncern inte längre kan fortsätta verksamheten.
- utvärderar vi den övergripande presentationen, strukturen och innehållet i årsredovisningen och koncernredovisningen, däribland upplysningarna, och om årsredovisningen och koncernredovisningen återger de underliggande transaktionerna och händelserna på ett sätt som ger en rättvisande bild.
- inhämtar vi tillräckliga och ändamålsenliga revisionsbevis avseende den finansiella informationen för enheterna eller affärsaktiviteterna inom koncernen för att göra ett uttalande avseende koncernredovisningen. Vi ansvarar för styrning, övervakning och utförande av koncernrevisionen. Vi är ensamt ansvariga för våra uttalanden.

Vi måste informera styrelsen om bland annat revisionens planerade omfattning och inriktning samt tidpunkten för den. Vi måste också informera om betydelsefulla iakttagelser under revisionen, däribland de eventuella betydande brister i den interna kontrollen som vi identifierat.

Rapport om andra krav enligt lagar och andra författningar 



REVISORSGRUPPEN®

Uttalanden

Utöver vår revision av årsredovisningen och koncernredovisningen har vi även utfört en revision av styrelsens och verkställande direktörens förvaltning för Demex AB för räkenskapsåret 2023 samt av förslaget till dispositioner beträffande bolagets vinst eller förlust.

Vi tillstyrker att bolagsstämman disponerar vinsten enligt förslaget i förvaltningsberättelsen och beviljar styrelsens ledamöter och verkställande direktören ansvarsfrihet för räkenskapsåret.

Grund för uttalanden

Vi har utfört revisionen enligt god revisionssed i Sverige. Vårt ansvar enligt denna beskrivs närmare i avsnittet Revisorns ansvar. Vi är oberoende i förhållande till moderbolaget och koncernen enligt god revisorssed i Sverige och har i övrigt fullgjort vårt yrkesetiska ansvar enligt dessa krav.

Vi anser att de revisionsbevis vi har inhämtat är tillräckliga och ändamålsenliga som grund för våra uttalanden.

Styrelsens och verkställande direktörens ansvar

Det är styrelsen som har ansvaret för förslaget till dispositioner beträffande bolagets vinst eller förlust. Vid förslag till utdelning innefattar detta bland annat en bedömning av om utdelningen är försvarlig med hänsyn till de krav som bolagets och koncernens verksamhetsart, omfattning och risker ställer på storleken av moderbolagets och koncernens egna kapital, konsolideringsbehov, likviditet och ställning i övrigt.

Styrelsen ansvarar för bolagets organisation och förvaltningen av bolagets angelägenheter. Detta innefattar bland annat att fortlöpande bedöma bolagets och koncernens ekonomiska situation och att tillse att bolagets organisation är utformad så att bokföringen, medelsförvaltningen och bolagets ekonomiska angelägenheter i övrigt kontrolleras på ett betryggande sätt. Verkställande direktören ska sköta den löpande förvaltningen enligt styrelsens riktlinjer och anvisningar och bland annat vidta de åtgärder som är nödvändiga för att bolagets bokföring ska fullgöras i överensstämmelse med lag och för att medelsförvaltningen ska skötas på ett betryggande sätt.

Revisorns ansvar

Vårt mål beträffande revisionen av förvaltningen, och därmed vårt uttalande om ansvarsfrihet, är att inhämta revisionsbevis för att med en rimlig grad av säkerhet kunna bedöma om någon styrelseledamot eller verkställande direktören i något väsentligt avseende:

- företagit någon åtgärd eller gjort sig skyldig till någon försummelse som kan föranleda ersättningsskyldighet mot bolaget, eller
- på något annat sätt handlat i strid med aktiebolagslagen, årsredovisningslagen eller bolagsordningen.

Vårt mål beträffande revisionen av förslaget till dispositioner av bolagets vinst eller förlust, och därmed vårt uttalande om detta, är att med rimlig grad av säkerhet bedöma om förslaget är förenligt med aktiebolagslagen.

Rimlig säkerhet är en hög grad av säkerhet, men ingen garanti för att en revision som utförs enligt god revisionssed i Sverige alltid kommer att upptäcka åtgärder eller försummelser som kan föranleda ersättningsskyldighet mot bolaget, eller att ett förslag till dispositioner av bolagets vinst eller förlust inte är förenligt med aktiebolagslagen.


Som en del av en revision enligt god revisionssed i Sverige använder vi professionellt omdöme och har en professionellt skeptisk inställning under hela revisionen. Granskningen av förvaltningen och förslaget till




REVISORSGRUPPEN®

dispositioner av bolagets vinst eller förlust grundar sig främst på revisionen av räkenskaperna. Vilka tillkommande granskningsåtgärder som utförs baseras på vår professionella bedömning med utgångspunkt i risk och väsentlighet. Det innebär att vi fokuserar granskningen på sådana åtgärder, områden och förhållanden som är väsentliga för verksamheten och där avsteg och överträdelser skulle ha särskild betydelse för bolagets situation. Vi går igenom och prövar fattade beslut, beslutsunderlag, vidtagna åtgärder och andra förhållanden som är relevanta för vårt uttalande om ansvarsfrihet. Som underlag för vårt uttalande om styrelsens förslag till dispositioner beträffande bolagets vinst eller förlust har vi granskat om förslaget är förenligt med aktiebolagslagen.

Värnamo den 4 juni 2024



Helen Blomstrand
Godkänd revisor



Charlotte Vernersson
Auktoriserad revisor