

2025071705298

ÅRSREDOVISNING

för

MODERN LIGHT INNOVATION AB

556141-5521


Räkenskapsåret
2024.01.01 - 2024.12.31

Innehållsförteckning :	Sida
Förvaltningsberättelse	1
Resultaträkning	2
Balansräkning	3-4
Redovisningsprinciper	5
Upplysningar till resultat- och balansräkning	5-6
Underskrifter	6

Undertecknad styrelseledamot i Modern Light Innovation Aktiefbolag, org.nr 556141-5521
intygar att denna kopia av årsredovisningen för räkenskapsperioden 2024-01-01 till 2024-12-31
överensstämmer med originalet

samt att resultaträkning och balansräkning har fastställts på bolagsstämman 2025-06-30
Bolagsstämman beslutade att godkänna styrelsens förslag till hur resultatet skall fördelas.

Piteå 2025-06-30



Peter Söderberg
Styrelseordförande

ÅRSREDOVISNING FÖR MODERN LIGHT INNOVATION AB RÄKENSKAPSÅRET 2024

Styrelsen för Modern Light Innovation AB, org nr 556141-5521,
får härmed avge årsredovisning för räkenskapsåret 2024.01.01 - 2024.12.31

FÖRVALTNINGSBERÄTTELSE

Information om verksamheten

Bolaget bedriver import och försäljning av el-material samt uthyrning av lokaler.

Bolaget har sitt säte i Piteå Kommun

Flerårsöversikt	2024	2023	2022	2021	2020
Rörelsens intäkter	293 861	300 716	309 788	255 885	241 525
Resultat efter finansiella poster	194 300	73 496	34 124	22 905	-1 053 717
Kassalikviditet	1,2%	17,8%	12,1%	41,7%	799,7%
Soliditet	69,3%	55,8%	48,1%	44,0%	39,8%

Förändring eget kapital

	<i>Aktiekapital</i>	<i>Ägartillskott</i>	<i>Uppskrivnings fond</i>	<i>Balanserat resultat</i>	<i>Årets resultat</i>	<i>Summa Eget kapital</i>
Ingående balans	1 000 000	1 085 000	607 064	-1 828 799		863 265
Uppskrivningsfond			-30 353			-30 353
Villkorligt aktieägartillskott						0
Årets resultat					194 300	194 300
Utgående balans	1 000 000	1 085 000	576 711	-1 828 799	194 300	1 027 212

Aktiekapitalet är fördelat på 10.000 aktier

Förslag till vinstdisponition

Styrelsen föreslår att till bolagsstämmans förfogande står

balanserat resultat	-1 828 799
årets resultat	194 300
	<u>-1 634 499</u>

Styrelsen föreslår att resultatet disponeras sålunda

i ny räkning överföres	-1 634 499
	<u>-1 634 499</u>

Beträffande bolagets resultat och ställning i övrigt hänvisas till efterföljande resultat- och balansräkningar med tillhörande tilläggsupplysningar.

RESULTATRÄKNINGAR

	Not	2024	2023
Nettoomsättning		293 861	300 716
Övriga intäkter		0	0
		<u>293 861</u>	<u>300 716</u>
<i>Rörelsens kostnader</i>			
Råvaror & förnödenheter		0	-100 000
Övriga externa kostnader		-34 597	-46 907
Personalkostnader	1	0	0
Avskrivningar		-21 967	-21 967
Övriga rörelsekostnader		0	0
		<u>-56 564</u>	<u>-168 874</u>
Rörelseresultat		237 297	131 842
<i>Resultat från finansiella investeringar</i>			
Ränteintäkter		88	14
Räntekostnader		-43 085	-58 360
		<u>-42 997</u>	<u>-58 346</u>
Resultat efter finansiella poster		194 300	73 496
Bokslutsdispositioner		0	0
Resultat före skatt		194 300	73 496
Skatt på årets resultat		0	0
ÅRETS RESULTAT		194 300	73 496

BALANSRÄKNINGAR

	Not	2024-12-31	2023-12-31
TILLGÅNGAR			
Anläggningstillgångar			
<i>Materiella anläggningstillgångar</i>			
Byggnader och Mark	2	1 482 074	1 534 394
Inventarier och verktyg		0	0
		<u>1 482 074</u>	<u>1 534 394</u>
Summa anläggningstillgångar		1 482 074	1 534 394
Omsättningstillgångar			
<i>Varulager</i>			
Färdiga varor och handelsvaror		0	0
		<u>0</u>	<u>0</u>
<i>Kortfristiga fordringar</i>			
Kundfordringar		0	0
Skattefordran		61	61
Övriga fordringar		919	38
Förutbetalda kostnader och upplupna intäkter		0	13 490
		<u>980</u>	<u>13 589</u>
<i>Kassa och bank</i>		80	80
Summa omsättningstillgångar		1 060	13 669
SUMMA TILLGÅNGAR		1 483 134	1 548 063

BALANSRÄKNINGAR

	Not	2024-12-31	2023-12-31
EGET KAPITAL OCH SKULDER			
Eget kapital			
<i>Bundet Eget kapital</i>			
Aktiekapital		1 000 000	1 000 000
Uppskrivningsfond		576 711	607 064
		1 576 711	1 607 064
<i>Fritt eget kapital</i>			
Villkorligt Aktieägartillskott		1 085 000	1 085 000
Balanserat resultat		-1 828 799	-1 902 296
Årets resultat		194 300	73 496
		-549 499	-743 800
Summa eget kapital		1 027 212	863 264
Skulder			
<i>Långfristiga skulder</i>			
Skulder kreditinstitut	3	366 544	608 173
Övriga långfristiga skulder		0	0
		366 544	608 173
<i>Kortfristiga skulder</i>			
Leverantörsskulder		19 500	0
Skatteskulder		0	0
Övriga kortfristiga skulder		69 878	70 626
Upplupna kostnader och förutbetalda intäkter		0	6 000
		89 378	76 626
Summa skulder		455 922	684 799
SUMMA EGET KAPITAL OCH SKULDER		1 483 134	1 548 063

TILLÄGGSUPPLYSNINGAR

Redovisningsprinciper

Årsredovisningen är upprättad enligt årsredovisningslagen och BFNAR 2016:10

Årsredovisning i mindre aktieföretag (K2-reglerna)

Redovisningsprinciperna är oförändrade jämfört med föregående år.

Värderingsprinciper m.m.

Tillgångar, avsättningar och skulder har värderats till anskaffningsvärden om inget annat anges nedan.

Fordringar

Fordringar har upptagits till det belopp varmed de beräknas inflyta.

Materiella anläggningstillgångar (Tillämpade avskrivningstider)

Byggnader 4%

Inventarier & Verktyg 20%

Fordon 20%

Nyckeltalsdefinitioner

Soliditet Justerat eget kapital i procent av balansomslutning

Kassalikviditet Likvida tillgångar i procent av kortfristiga skulder

NOTER

Not 1	Personalkostnader	2024	2023
-------	-------------------	------	------

<i>Medeltalet anställda</i>		0	0
-----------------------------	--	---	---

Not 2	Byggnader & Mark	2024	2023
-------	------------------	------	------

Anskaffningsvärde byggnader & mark

Ingående anskaffningsvärde	1 115 274	1 115 274
----------------------------	-----------	-----------

Nyanskaffningar	0	0
-----------------	---	---

Avyttringar och utrangeringar	0	0
-------------------------------	---	---

	<u>1 115 274</u>	<u>1 115 274</u>
--	------------------	------------------

Avskrivning byggnader

Ingående avskrivningar	-187 944	-165 977
------------------------	----------	----------

Avyttringar och utrangeringar	0	0
-------------------------------	---	---

Årets avskrivningar	-21 967	-21 967
---------------------	---------	---------

	<u>-209 911</u>	<u>-187 944</u>
--	-----------------	-----------------

Uppskrivningar

Ack uppskrivningar	576 711	607 064
--------------------	---------	---------

Redovisat värde vid årets slut

	1 482 074	1 534 394
--	------------------	------------------

Taxeringsvärden

Taxeringsvärde byggnader	248 000	248 000
--------------------------	---------	---------

Taxeringsvärde mark	1 458 000	1 458 000
---------------------	-----------	-----------

	<u>1 706 000</u>	<u>1 706 000</u>
--	------------------	------------------

Not 3 Långfristiga skulder 2024 2023

Skuld till kredinstitut

Limit checkräkningskredit	950 000	1 250 000
Utnyttjad kredit	608 173	642 607
Reverslån	0	100 000


Not 4 Ställda säkerheter 2024 2023

Fastighetsinteckningar	700 000	700 000
Företagsinteckningar	5 100 000	5 100 000
	<u>5 800 000</u>	<u>5 800 000</u>


UNDERSKRIFTER

Piteå 2025-06-30


Peter Söderberg
Styrelseordförande & VD



Jörgen Söderberg
Ledamot



Karin Söderberg
Ledamot



2025071705304