


Undertecknad verkställande direktör i Bassam Safar AB (556837-6197) intygar, dels att denna kopia av årsredovisningen stämmer överens med originalet, dels att resultaträkningen och balansräkningen har fastställts på årsstämma 2024-03-10. Årsstämman beslutade att godkänna styrelsens förslag till hur vinsten ska fördelas.

Suln2 2024-03-11

Ort och datum



Underskrift

Bassam Safar

Namnförtydligande

2024031411587

Årsredovisning

Bassam Safar AB

Org nr 556837-6197

för räkenskapsåret 2023-01-01 - 2023-12-31

2023-01-01 - 2023-12-31

Styrelsen och verkställande direktören för Bassam Safar AB, org.nr. 556837-6197, lämnar följande årsredovisning för verksamhetsåret under räkenskapsåret 1/1 2023 - 31/12 2023.

Förvaltningsberättelse

Verksamheten

Företaget bedriver IT-konsultmäklarverksamhet med fokus mot bank och finans, samt mot egenutveckling.

Bolaget har arbetat kontinuerligt med kompetensutveckling och marknadsföring.

Flerårsöversikt

	2023	2022	2021	2020	2019
Nettoomsättning (SEK)	3 311	0	0	646 514	593 655
Resultat efter fin. poster (SEK)	-9 349	-51 264	-40 782	173 004	88 706
Soliditet	78,57%	56,07%	86,63%	85,66%	93,69%

Resultatdisposition

Styrelsen och verkställande direktören föreslår att de tillgängliga vinstmedlen:

Balanserat resultat	356 kr
<u>Årets resultat</u>	- 1363 kr
	- 1007 kr

disponeras på följande sätt:

Utdelning till aktieägarna	0 kr
<u>Överföring till balanserat resultat</u>	- 1007 kr
	- 1007 kr

Styrelsens uppfattning är att den föreslagna utdelningen ej hindrar bolaget från att fullgöra sina förpliktelser på kort och lång sikt, ej heller att fullgöra erforderliga investeringar. Den föreslagna utdelningen kan därmed försvaras med hänsyn till vad som anförs i ABL 17 kap 3 § 2-3 st. (försiktighetsregeln).

2023-01-01 - 2023-12-31

Resultaträkning

Resultaträkning (SEK)

	2023-01-01 - 2023-12-31	2022-01-01 - 2022-12-31	2021-01-01 - 2021-12-31	2020-01-01 - 2020-12-31	2019-01-01 - 2019-12-31
Rörelseintäkter, lagerförändringar mm					
Nettoomsättning	3 311	0	0	646 514	593 655
Summa rörelseintäkter, lagerförändringar mm	3 311	0	0	646 514	593 652
Rörelsekostnader					
Övriga rörelsekostnader	-2 695	-6 861	-13 887	-236 558	-504 946
Personalkostnader (Not 1)	-11 528	-44 432	-26 894	-236 951	0
Summa rörelsekostnader	-14 223	-51 293	-40 781	-473 509	-504 946
Rörelseresultat	-10 912	-51 293	-40 782	173 004	88 706
Finansiella Poster					
Övriga ränteintäkter och liknande poster	1 563	29	0	0	-1
Summa finansiella poster	1 563	29	0	0	-1
Resultat efter finansiella poster	-9 349	-51 264	-40 782	173 004	88 705
Förändring av periodiseringsfond	7 985	50 765	168 000	-43 251	-22 176
Summa bokslutsdispositioner	7 985	50 765	168 000	-43 251	-22 176
Resultat före skatt	-1 364	-499	127 218	128 753	66 529
Skatter					
Skatt på årets resultat	0	0	-28 561	-28 010	-14 462
Årets resultat	-1 364	-499	98 656	101 743	52 067

2024031411589

2023-01-01 - 2023-12-31

Balansräkning

Balansräkning (SEK)

TILLGÅNGAR	2023-12-31	2022-12-31	2021-12-31	2020-12-31	2019-12-31
Anläggningstillgångar					
<i>Finansiella anläggningstillgångar</i>					
Andra långfristiga värdepappersinnehav	0	0	0	0	91
Summa finansiella anläggningstillgångar	0	0	0	0	91
Summa anläggningstillgångar	0	0	0	0	0
Omsättningstillgångar					
<i>Kortfristiga fordringar</i>					
Övriga fordringar	1 505	28 590	16 431	14 522	7 920
Summa kortfristiga fordringar	1 505	28 590	16 431	14 522	7 920
<i>Kassa och bank</i>					
Kassa och bank	106 731	136 828	385 130	412 858	451 341
Summa kassa och bank	106 731	136 828	385 130	412 858	451 341
Summa omsättningstillgångar	108 236	165 418	401 561	427 380	459 261
SUMMA TILLGÅNGAR	108 236	165 418	401 561	427 380	459 353

EGET KAPITAL OCH SKULDER	2023-12-31	2022-12-31	2021-12-31	2020-12-31	2019-12-31
Eget kapital					
<i>Bundet eget kapital</i>					
Aktiekapital, 1000 aktier	50 000	50 000	50 000	50 000	50 000
Summa bundet eget kapital	50 000	50 000	50 000	50 000	50 000
<i>Fritt eget kapital</i>					
Balanserat resultat	356	855	102 198	454	148 387
Årets resultat	-1 363	-499	98 656	101 743	52 067
Summa fritt eget kapital	-1 007	356	200 855	102 198	200 454
Summa eget kapital	48 993	50 356	250 855	152 198	250 454
Obeskattade Reserver					
Periodiseringsfonder	45 408	53 393	104 158	272 158	228 907
Summa Obeskattade Reserver	45 408	53 393	104 158	272 158	228 907
Kortfristiga skulder					
Skatteskulder	-826	27 067	32 451	-288	-38 784
Övriga skulder	14 663	34 600	14 095	3311	18 775
Summa kortfristiga skulder	13 837	61 667	46 546	3023	-20 009
SUMMA EGET KAPITAL OCH SKULDER	108 236	165 418	401 561	427 380	459 352

Värderingsprinciper

Årsredovisningen är upprättad i enlighet med årsredovisningslagen och tillämpar Bokföringsnämndens allmänna råd BFAR 2008:1.

Noter

Not 1 - Personal

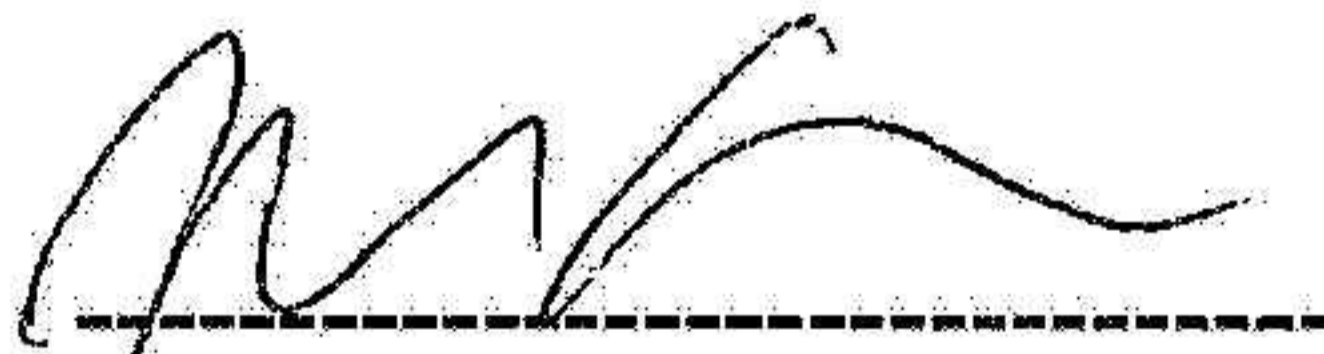
Medelantalet anställda under 2023 var 1. Könsfördelning var 100 % män, 0 % kvinnor. Samtliga anställda arbetade i Sverige.

Löner och andra ersättningar samt sociala kostnader (inklusive pensionskostnader) SEK	2023	2022	2021	2020	2019
Styrelse & VD	0	20 500	20 200	213 752	0
Övriga anställda	0	0	0	0	0
Sociala kostnader (varav pensionskostnader)	0	6 441	6 346	21 822	0
Totala löner och ersättningar, sociala kostnader och pensionskostnader	0	26 941	26 546	235 574	0

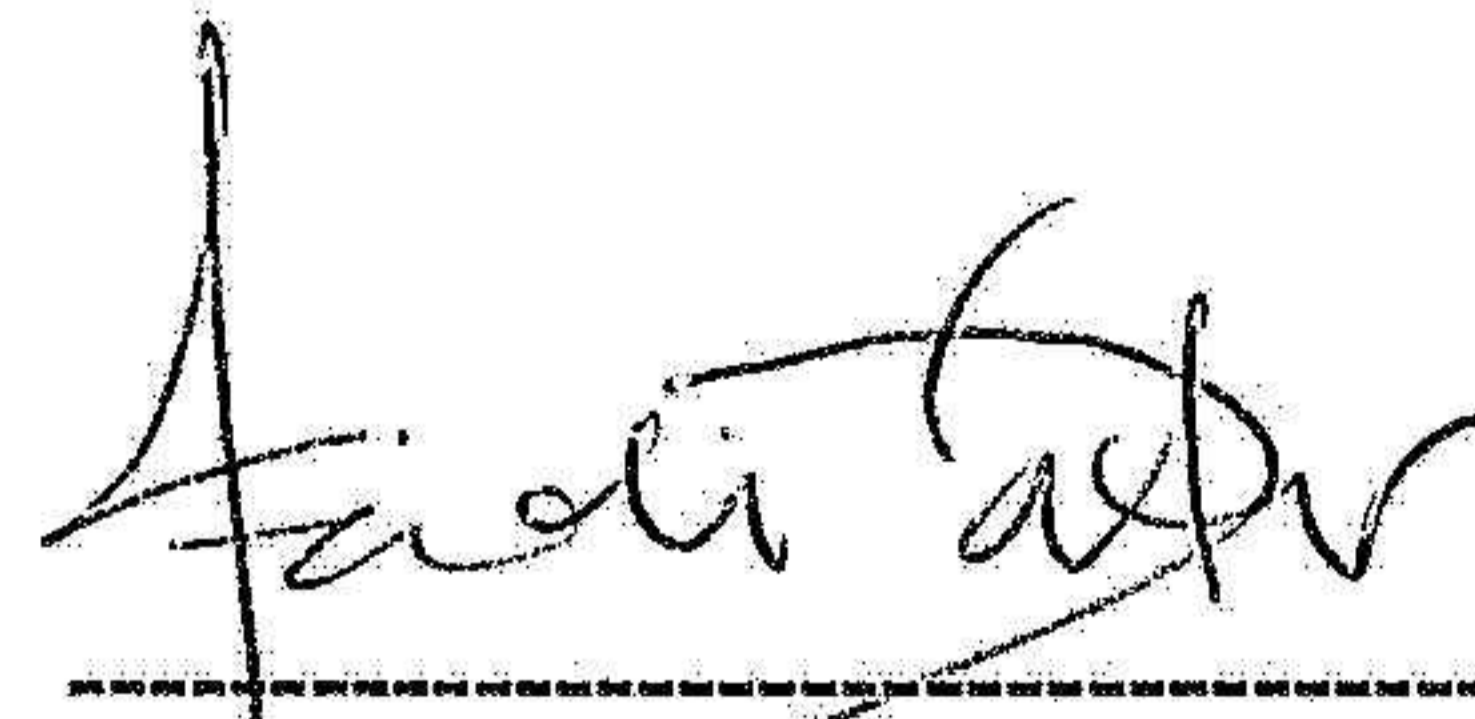
Not 2 - Förändring av eget kapital

	Aktiekapital	Reservfond	Balanserat resultat	Årets resultat
Belopp vid årets ingång	50 000	0	855	0
Disposition av föregående års resultat			0	
Balanseras i ny räkning			855	
Årets resultat			-1363	-1363
Belopp vid årets utgång	50 000	0	-1007	-1363

Sollentuna 2024-03-10



Bassam Safar
VD & Styrelseledamot



Fadi Safar
Styrelsesuppleant