

# Årsredovisning

för

## JDI Sverige AB

559197-3465


Räkenskapsåret

2023


### Fastställelseintyg

Undertecknad styrelseledamot intygar härmed, dels att denna kopia på årsredovisningen överensstämmer med originalet, dels att resultat och balansräkningen fastställts på årsstämman den 31 maj 2024. Årsstämman beslöt tillika godkänna styrelsens förslag till resultatdisposition.

Ystad den 31 maj 2024



Stefan Olsson



John Doe

**Årsredovisning**  
**JDI Sverige AB**

559197-3465

Räkenskapsåret  
2023

Styrelsen för JDI Sverige AB, med säte i Ystad, avger följande årsredovisning för räkenskapsåret 2023-01-01 – 2023-12-31.

Årsredovisningen är upprättad i svenska kronor, SEK.

## Förvaltningsberättelse

### Information om verksamheten.

Företagets verksamhet utgörs av konsultverksamhet inom design från koncept, användargränssnitt till produktion av reklam i olika medier. Mjukvara, från arkitektur till implementation och test av såväl klienter som serverlösningar. Management, med fokus på online spelbranschen.

### Väsentliga händelser under räkenskapsåret

Händelser av väsentlig betydelse för bolaget har inte skett under eller efter räkenskapsåret.

<b>Flerårsöversikt (tkr)</b>	<b>2023</b>	<b>2022</b>	<b>2021</b>	<b>2020</b>	<b>2019</b>
Nettoomsättning	2 123	2 345	1 773	1 636	829
Resultat efter finansnetto	152	134	-477	-2 198	-3 022
Balansomslutning	2 326	2 400	2 032	2 127	1 646
Eget kapital	1 127	975	841	1 318	1 041
Soliditet	48%	41%	41%	62%	63%

### Förändring i eget kapital

	<b>Aktie- kapital</b>	<b>Balanserad vinst</b>	<b>Årets resultat</b>
<b>Belopp vid årets ingång</b>	62 650	778 250	134 066
Disposition enligt beslut av årsstämman		134 066	-134 066
Årets resultat			151 763
<b>Belopp vid årets utgång</b>	<b>62 650</b>	<b>912 316</b>	<b>151 763</b>

En aktieägare har tillfört 5 475 000 kr som villkorat aktieägartillskott.

### Resultatdisposition

Styrelsen föreslår att till förfogande stående vinstmedel:

Balanserat resultat	912 316
Årets förlust	151 763
Summa	1 064 079

Disponeras enligt följande:

i ny räkning överföres	1 064 079
Summa	1 064 079

Vad beträffar företagets resultat och ställning i övrigt, hänvisas till efterföljande resultat- och balansräkningar med tilläggsupplysningar.

**Resultaträkning**

Belopp i kr	Not	2023-01-01	2022-01-01
		2023-12-31	2022-12-31
<b>Rörelseintäkter, lagförändringar m.m.</b>			
Nettoomsättning		2 122 808	2 345 165
<b>Summa av rörelseintäkter, lagförändringar m.m.</b>		<b>2 122 808</b>	<b>2 345 165</b>
<b>Rörelsekostnader</b>			
Övriga externa kostnader		-641 681	-886 691
Personalkostnader	2	-1 263 733	-1 331 026
<b>Summa rörelsekostnader</b>		<b>-1 905 414</b>	<b>-2 217 717</b>
<b>RÖRELSERESULTAT</b>		<b>217 394</b>	<b>127 448</b>
<b>Finansiella poster</b>			
Resultat från andelar i intresseföretag		-2 000	50 000
Övriga ränteintäkter och liknande resultatposter		1 298	43
Räntekostnader och liknande resultatposter		-64 929	-43 425
<b>Summa finansiella poster</b>		<b>-65 631</b>	<b>6 618</b>
<b>Resultat efter finansiella poster</b>		<b>151 763</b>	<b>134 066</b>
<b>RESULTAT FÖRE SKATT</b>		<b>151 763</b>	<b>134 066</b>
<b>Skatter</b>			
Skatt på årets resultat		0	0
<b>ÅRETS RESULTAT</b>		<b>151 763</b>	<b>134 066</b>

2024072404023

**Balansräkning**

Belopp i kr	Not	2023-12-31	2022-12-31
<b>TILLGÅNGAR</b>			
<b>Anläggningstillgångar</b>			
<i>Finansiella anläggningstillgångar</i>			
Andelar i koncernföretag		20 000	20 000
Andelar i intresseföretag		2 027 609	1 705 740
<b>Summa finansiella anläggningstillgångar</b>		<b>2 047 609</b>	<b>1 725 740</b>
<b>Summa anläggningstillgångar</b>		<b>2 047 609</b>	<b>1 725 740</b>
<b>Omsättningstillgångar</b>			
<i>Kortfristiga fordringar</i>			
Kundfordringar		176 483	531 100
Övriga fordringar		91 749	137 601
<b>Summa kortfristiga fordringar</b>		<b>268 232</b>	<b>668 701</b>
<i>Kassa och bank</i>			
Kassa och bank		9 715	5 802
<b>Summa kassa och bank</b>		<b>9 715</b>	<b>5 802</b>
<b>Summa omsättningstillgångar</b>		<b>277 947</b>	<b>674 503</b>
<b>SUMMA TILLGÅNGAR</b>		<b>2 325 556</b>	<b>2 400 243</b>

2024072404024

<b>Balansräkning</b>			
Belopp i kr	Not	2023-12-31	2022-12-31
<b>EGET KAPITAL OCH SKULDER</b>			
<b>Eget kapital</b>			
<b><i>Bundet eget kapital</i></b>			
Aktiekapital (1253 aktier)		62 650	62 650
<b>Summa bundet eget kapital</b>		<b>62 650</b>	<b>62 650</b>
<b><i>Fritt eget kapital</i></b>			
Balanserat resultat		912 316	778 250
Årets resultat		151 763	134 066
<b>Summa fritt eget kapital</b>		<b>1 064 079</b>	<b>912 316</b>
<b>Summa eget kapital</b>		<b>1 126 729</b>	<b>974 966</b>
<b>Långfristiga skulder</b>			
Övriga skulder		177 500	650 000
<b>Summa långfristiga skulder</b>		<b>177 500</b>	<b>650 000</b>
<b>Kortfristiga skulder</b>			
Leverantörsskulder		243 439	183 355
Övriga skulder		701 589	471 663
Upplupna kostnader och förutbetalda intäkter		76 299	120 259
<b>Summa kortfristiga skulder</b>		<b>1 021 327</b>	<b>775 277</b>
<b>Summa skulder</b>		<b>1 198 827</b>	<b>1 425 277</b>
<b>SUMMA EGET KAPITAL OCH SKULDER</b>		<b>2 325 556</b>	<b>2 400 243</b>

## Noter

### Not 1 Redovisnings- och värderingsprinciper

#### Allmänna upplysningar


Årsredovisningen är upprättad i enlighet med årsredovisningslagen och BFNAR 2016:10  
*Årsredovisning i mindre aktieföretag.*

Bolaget är moderbolag, men stöd av ÅRL 7 kap 3 § upprättas inte någon koncernredovisning.

### Not 2 Anställda och personalkostnader

	2023-01-01	2022-01-01
	2023-12-31	2022-12-31
Medelantalet anställda		
Kvinnor	1	1
Män	2	2
	<u>3</u>	<u>3</u>

Ystad, 2024-05-31



Stefan Olsson