

Årsredovisning för

Gripen Development AB

556752-1447

Räkenskapsåret

2022-01-01 - 2022-12-31

Fastställelseintyg

Undertecknad styrelseledamot i Gripen Development AB intygar härmed dels att denna kopia av årsredovisningen överensstämmer med originalet, dels att resultat- och balansräkningen fastställts på årsstämma 2023-06-05. Stämman beslöt också att godkänna styrelsens förslag till resultatdisposition.

Arboga 2023-06-05


Anders Moberg
Styrelseledamot

Årsredovisning för
Gripen Development AB
556752-1447

Räkenskapsåret
2022-01-01 - 2022-12-31

Innehållsförteckning:	Sida
Förvaltningsberättelse	1
Resultaträkning	2
Balansräkning	3-4
Noter	5-6
Underskrifter	6

Förvaltningsberättelse

Styrelsen och verkställande direktören för Gripen Development AB, 556752-1447 får härmed avge årsredovisning för 2022.

Verksamheten

Allmänt om verksamheten

Bolaget äger och förvaltar fast egendom samt tillhörande bygg- anläggnings- och logistikverksamhet.

Flerårsöversikt

	2022	2021	2020	Belopp i kr 2019
Nettoomsättning	453 518	423 286	584 773	473 797
Resultat efter finansiella poster	225 023	208 476	544 446	-58 710
Balansomslutning	1 239 264	1 574 333	1 298 246	2 384 702
Soliditet, %	92,30	80,40	84,60	28,20


Resultatdisposition

	Belopp i kr
Förslag till disposition av bolagets vinst	
balanserat resultat	633 373
årets resultat	167 256
Totalt	800 629
Styrelsen föreslår att	
till aktieägare utdelas, [1000 * 200]	200 000
balanseras i ny räkning	600 629
Summa	800 629

Bolagets resultat och ställning framgår av efterföljande resultat- och balansräkningar med tilläggsupplysningar.

Eget kapital

	Aktiekapital	Reservfond	Fritt eget kapital
Vid årets början	100 000		633 373
Disposition enligt årsstämmobeslut			
Årets resultat			167 256
Vid årets slut	100 000		800 629



2023062717476

Resultaträkning

<i>Belopp i kr</i>	<i>Not</i>	2022-01-01- 2022-12-31	2021-01-01- 2021-12-31
Rörelseintäkter, lagerförändring m.m.			
Nettoomsättning		453 518	423 286
Summa rörelseintäkter, lagerförändring m.m.		453 518	423 286
Rörelsekostnader			
Övriga externa kostnader		-190 748	-177 930
Av- och nedskrivningar av materiella och immateriella anläggningstillgångar		-36 878	-36 880
Summa rörelsekostnader		-227 626	-214 810
Rörelseresultat		225 892	208 476
Finansiella poster			
Räntekostnader och liknande resultatposter		-869	-
Summa finansiella poster		-869	-
Resultat efter finansiella poster		225 023	208 476
Bokslutsdispositioner			
Förändring av periodiseringsfonder		-13 023	-52 469
Summa bokslutsdispositioner		-13 023	-52 469
Resultat före skatt		212 000	156 007
Skatter			
Skatt på årets resultat		-44 743	-32 426
Årets resultat		167 257	123 581

2023062717477

Balansräkning

<i>Belopp i kr</i>	<i>Not</i>	<i>2022-12-31</i>	<i>2021-12-31</i>
TILLGÅNGAR			
Anläggningstillgångar			
Materiella anläggningstillgångar			
Byggnader och mark	2	975 366	1 012 244
Summa materiella anläggningstillgångar		975 366	1 012 244
Summa anläggningstillgångar		975 366	1 012 244
Omsättningstillgångar			
Kortfristiga fordringar			
Kundfordringar		-	129 978
Övriga fordringar		1 864	-13 095
Förutbetalda kostnader och upplupna intäkter		22 917	10 420
Summa kortfristiga fordringar		24 781	127 303
Kassa och bank			
Kassa och bank		239 117	434 786
Summa kassa och bank		239 117	434 786
Summa omsättningstillgångar		263 898	562 089
SUMMA TILLGÅNGAR		1 239 264	1 574 333

2023062717478

Rx
AB

Balansräkning

<i>Belopp i kr</i>	<i>Not</i>	<i>2022-12-31</i>	<i>2021-12-31</i>
EGET KAPITAL OCH SKULDER			
<i>Eget kapital</i>			
<i>Bundet eget kapital</i>			
Aktiekapital		100 000	100 000
Summa bundet eget kapital		100 000	100 000
<i>Fritt eget kapital</i>			
Balanserat resultat		633 374	809 793
Årets resultat		167 257	123 581
Summa fritt eget kapital		800 631	933 374
Summa eget kapital		900 631	1 033 374
<i>Obeskattade reserver</i>			
Periodiseringsfonder		306 093	293 070
Summa obeskattade reserver		306 093	293 070
<i>Kortfristiga skulder</i>			
Leverantörsskulder		20 711	52 964
Skatteskulder		-	68 823
Övriga skulder		-	12 294
Upplupna kostnader och förutbetalda intäkter		11 829	113 808
Summa kortfristiga skulder		32 540	247 889
SUMMA EGET KAPITAL OCH SKULDER		1 239 264	1 574 333

2023062717479

Noter

Not 1 Redovisningsprinciper

Årsredovisningen är upprättad i enlighet med årsredovisningslagen och Bokföringsnämndens allmänna råd BFNAR 2016:10 Årsredovisning i mindre aktiebolag (K2).

Definition av nyckeltal

Soliditet

Justerat eget kapital i procent av balansomslutningen.

Personal

Bolaget har inte haft några anställda. Inga löner eller andra ersättningar har utbetalats.

Avskrivningsprinciper för anläggningstillgångar

Avskrivningar enligt plan baseras på ursprungliga anskaffningsvärden minskat med beräknat restvärde. Avskrivning sker linjärt över tillgångens beräknade livslängd.

Följande avskrivningstider tillämpas:

<i>Anläggningstillgångar</i>	<i>År</i>
Materiella anläggningstillgångar:	
-Byggnader, industri	25
-Byggnader, hyresfastigheter	50

Skillnaden mellan ovan nämnda avskrivningar och skattemässigt gjorda avskrivningar redovisas som ackumulerade överavskrivningar, vilka ingår i obeskattade reserver.




Not 2 Byggnader och mark

	2022-12-31	2021-12-31
Akkumulerade anskaffningsvärden:		
-Vid årets början	1 269 314	1 269 314
	<u>1 269 314</u>	<u>1 269 314</u>
Akkumulerade avskrivningar enligt plan:		
-Vid årets början	-257 070	-220 190
-Årets avskrivning enligt plan	-36 878	-36 880
	<u>-293 948</u>	<u>-257 070</u>
Redovisat värde vid årets slut	975 366	1 012 244
Varav anskaffningsvärde mark	347 326	347 326

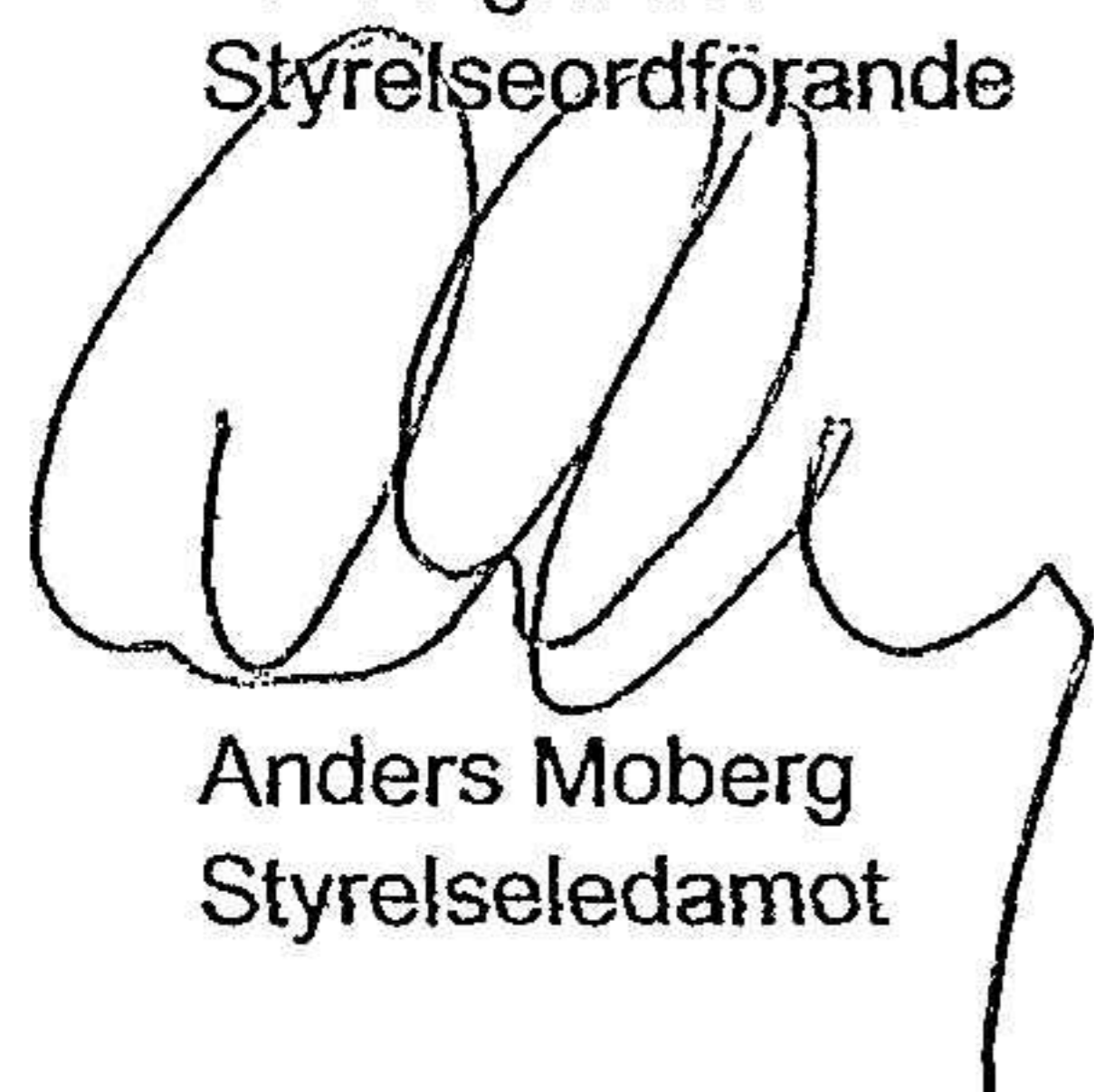
Underskrifter

Arboga



2023-06-05

Lars Agneson
Styrelseordförande



2023-06-05

Anders Moberg
Styrelseledamot

Kommentar:

Bolagets resultat- och balansräkning blir föremål för fastställelse på ordinarie årsstämma

2023062717481