

CESU INVEST AB

Org. nr. 556625-5856


2024082003693

# CeSu Invest AB

## Årsredovisning 2023/24

Undertecknad styrelseledamot i CeSu Invest AB intygar härmed, dels att denna kopia av årsredovisningen överensstämmer med originalet, dels att resultat- och balansräkningarna fastställts på ordinarie bolagsstämma 2024-08-08. Stämman beslöt tillika godkänna styrelsens förslag till vinstdisposition.

Stockholm 2024-08-09



Krister Sundling

**CESU INVEST AB**  
Org. nr. 556625-5856

2024082003694

# **CeSu Invest AB**

## **Årsredovisning 2023/24**

# CESU INVEST AB

Org. nr. 556625-5856

2024082003695

Styrelsen för CeSu Invest AB avger härmed följande årsredovisning för räkenskapsåret 1 maj 2023 till 30 april 2024.

Innehåll	Sida
Förvaltningsberättelse.....	3
Resultaträkning.....	4
Balansräkning.....	5
Noter.....	6
Underskrifter .....	7

# CESU INVEST AB

Org. nr. 556625-5856

## Förvaltningsberättelse

### Verksamheten

CeSu Invest AB bedriver verksamhet inom områdena ekonomisk-, organisatorisk-, och ledarskapskonsultation samt investeringsverksamhet inom olika områden såsom noterade bolag, onoterade bolag och private equity. Genom det helägda dotterbolaget Divigen AB görs investeringar i mindre onoterade bolag, så kallade Start-ups. Via intressebolaget Sundling Wörn Capital AB görs investeringar i mindre och medelstora noterade och onoterade bolag. Genom intressebolaget Sundling Wörn Partners AB bedrivs ekonomisk och finansiell rådgivning.

Företagets säte är Danderyd, Stockholm.

### Flerårsöversikt

	2024/23	2022/23	2021/22
Nettoomsättning	2 461 000	2 040 677	1 419 686
Resultat efter finansiella poster	4 192 852	3 020 244	8 266 546
Soliditet (%)	99	100	100
Balansomslutning	84 652 824	80 907 625	78 224 236

### Förändringar i eget kapital

	Aktiekapital	Reservfond	Fritt eget kapital	Totalt eget kapital
Belopp vid årets ingång	1 000 000	20 000	79 257 455	
Utdelning aktieägare			- 200 000	
Årets resultat			3 404 507	
Belopp vid årets utgång	1 000 000	20 000	82 461 962	83 481 962

### Resultatdisposition

Medel att disponera:

Balanserat resultat	79 057 455
Årets resultat	3 404 507
<b>Totalt</b>	<b>82 461 962</b>

Förslag till disposition:

Utdelning	200 000
I ny balansräkning balanseras	82 261 962
<b>Totalt</b>	<b>82 461 962</b>

**CESU INVEST AB**

Org. nr. 556625-5856

Beträffande bolagets resultat och ställning i övrigt hänvisas till efterföljande resultat- och balansräkningar med tillhörande noter.

2024082003697

## Resultaträkning

	2023-05-01 till 2024-04-30	2022-05-01 till 2023-04-30
<b>Rörelsens intäkter</b>		
Nettoomsättning	2 461 000	2 040 677
<b>Rörelsens kostnader</b>		
Övriga externa kostnader	- 1 042 547	-940 183
<b>Rörelseresultat</b>	<b>1 418 453</b>	<b>1 100 494</b>
<b>Finansiella poster</b>		
Resultat från andelar intressebolag	1 500 000	750 000
Resultat från övriga finansiella anläggningstillgångar	288 247	624 879
Övriga ränteintäkter och liknande poster	988 952	552 276
Räntekostnader och liknande poster	-2 800	-7 405
<b>Summa finansiella poster</b>	<b>2 774 399</b>	<b>1 919 750</b>
<b>Resultat efter finansiella intäkter och kostnader</b>	<b>4 192 852</b>	<b>3 020 244</b>
Skatt	-788 345	-339 374
<b>Årets resultat</b>	<b>3 404 507</b>	<b>2 680 870</b>

**CESU INVEST AB**

Org. nr. 556625-5856

**Balansräkning**

2024082003699

	2024-04-30	2023-04-30
<b>TILLGÅNGAR</b>		
<b>Anläggningstillgångar</b>		
<b>Finansiella anläggningstillgångar</b>		
Andelar i dotterbolag (1)	14 535 699	12 835 699
Andelar i intressebolag (2)	9 150 000	9 150 000
Andra långfrist värdepappersinnehav (3)	35 434 054	25 085 675
<b>Summa anläggningstillgångar</b>	<b>59 119 753</b>	<b>47 071 374</b>
<b>Omsättningstillgångar</b>		
<b>Kortfristiga fordringar</b>		
Kundfordringar	588 927	263 708
Skattefordringar	0	0
Förutb kostnader och upplupna intäkter	399 189	289 425
	<b>988 116</b>	<b>553 133</b>
<b>Kassa och bank</b>	<b>24 544 955</b>	<b>33 283 177</b>
<b>Summa omsättningstillgångar</b>	<b>25 533 071</b>	<b>33 836 251</b>
<b>SUMMA TILLGÅNGAR</b>	<b>84 652 824</b>	<b>80 907 625</b>
<b>EGET KAPITAL OCH SKULDER</b>		
<b>Eget kapital</b>		
<u>Bundet eget kapital</u>		
Aktiekapital	1 000 000	1 000 000
Reservfond	20 000	20 000
<u>Fritt eget kapital</u>		
Balanserat resultat	79 057 455	76 576 585
Årets resultat	3 404 507	2 680 870
<b>Summa eget kapital</b>	<b>82 461 962</b>	<b>80 277 455</b>
<b>Kortfristiga skulder</b>		
Skatteskulder	972 712	570 459
Övriga skulder	198 150	59 711
<b>Summa kortfristiga skulder</b>	<b>1 170 862</b>	<b>630 170</b>
<b>SUMMA EGET KAPTIAL OCH SKULDER</b>	<b>84 652 824</b>	<b>80 907 625</b>

*1025/259*

## CESU INVEST AB

Org. nr. 556625-5856

Denna årsredovisning har upprättats enligt årsredovisningslagen och bokföringsnämndens allmänna råd om årsredovisning i mindre bolag. Om avvikelser förekommer framgår det av not-anteckning nedan.

### Noter till balansräkningen

	<u>2024-04-30</u>	<u>2023-04-30</u>
<b>Not 1 - Andelar i dotterbolag</b>		
Divigen AB, 559211-9019 Säte: Danderyd, Kapitalandel: 100%	14 535 699	12 835 699
<b>Not 2 – Andelar i intressebolag</b>		
Sundling Wärm Partners AB, 556710-4160 Säte: Stockholm, Kapitalandel: 50%	50 000	50 000
Sundling Wärm Capital AB, 556733-1292 Säte: Stockholm, Kapitalandel: 50%	9 100 000	14 100 000
<b>Not 3 – Andra långfristiga värdepappersinnehav</b>		
	<u>2024-04-30</u>	<u>2023-04-30</u>
Ingående anskaffningsvärden	25 085 675	22 584 789
Inköp	10 684 616	4 712 533
Återbet aktieägartillskott/nedskrivningar	- 336 237	-2 211 647
Utgående anskaffningsvärden	<b>35 434 054</b>	<b>25 085 675</b>
Redovisat värde	35 434 054	25 085 675

### Övriga noter

#### Not 4 – Definition av nyckeltal

#### Soliditet

Justerat eget kapital i procent av balansomslutning


**CESU INVEST AB**

Org. nr. 556625-5856


2024082003701

Resultat- och balansräkningen kommer att föreläggas årsstämman 2024-08-08 för fastställelse.

Stockholm 2024-08-08



Ulrika Cederskog Sundling  
Verkställande direktör



Krister Sundling