

ÅRSREDOVISNING

för

Målerifirma Bröderna Darimont AB

Org.nr. 556316-2972

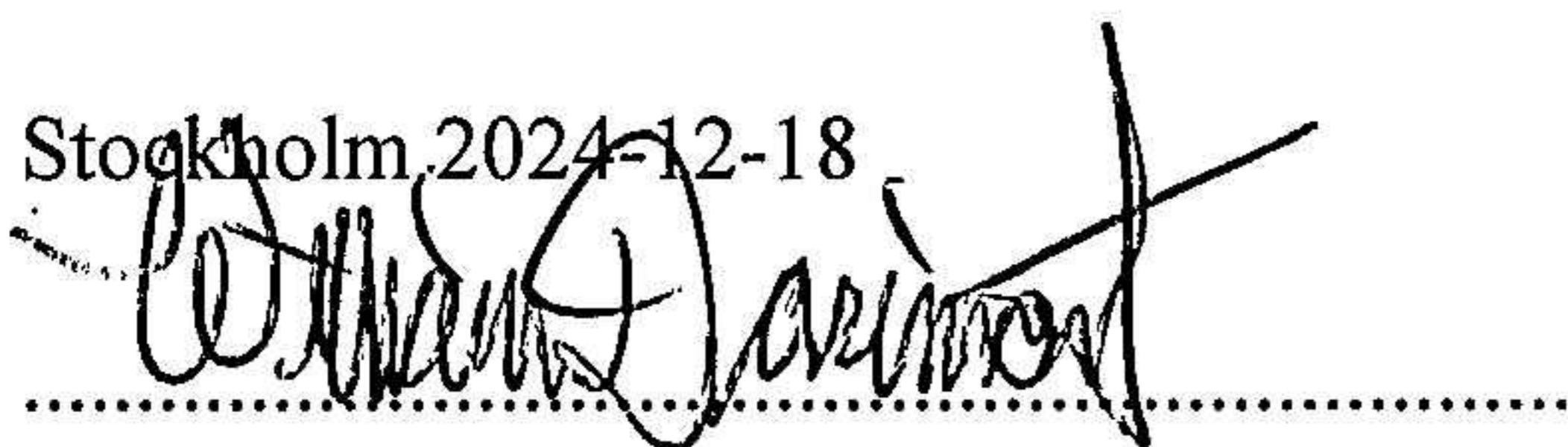
Styrelsen får härmed avlämna årsredovisning för räkenskapsåret 2023-07-01--2024-06-30.

Innehåll	Sida
- förvaltningsberättelse	2
- resultaträkning	4
- balansräkning	5
- noter	6
- underskrifter	7

Undertecknad styrelseledamot i Målerifirma Bröderna Darimont AB intygar härmed, dels att denna kopia av årsredovisningen överensstämmer med originalet, dels att resultat- och balansräkning fastställts på årsstämman den 18 december 2024.

Stämman beslöt tillika godkänna styrelsens förslag till vinstdisposition.

Stockholm, 2024-12-18



William Darimont

ÅRSREDOVISNING


för

Målerifirma Bröderna Darimont AB

Org.nr. 556316-2972

Styrelsen får härmed lämna sin redogörelse för bolagets utveckling för räkenskapsåret 2023 07 01 - 2024 06 30

Innehållsförteckning	Sid
- förvaltningsberättelse	2
- resultaträkning	3
- balansräkning	4 - 5
- noter	6 - 7



FÖRVALTNINGSBERÄTTELSE

Verksamheten

Allmänt om verksamheten

Bolaget bedriver måleri- och byggverksamhet.
Företagets säte ligger i Hägersten, Stockholms Län.

Väsentliga händelser under räkenskapsåret

Bolagets omsättning har minskat ca 30% under räkenskapsåret. Detta beror på att man medvetet valt att minska omsättningen något.

Resultat och ställning

Sammandrag (tkr)	2023/24	2022/23	2021/22
Nettoomsättning	1 718	2 478	1 259
Resultat efter finansiella poster	200	427	88
Balansomslutning	1 164	2 598	1 523
Soliditet	79%	45%	55%

Förändring eget kapital	Aktie- kapital	Balanserat resultat	Årets resultat
Belopp vid årets ingång	100 000	733 337	334 654
Resultatdisposition		334 654	-334 654
Utdelning		-400 000	
Årets resultat			155 482
Belopp vid årets utgång	100 000	667 991	155 482

Förslag till vinstdisposition

Till bolagsstämmans förfogande står:

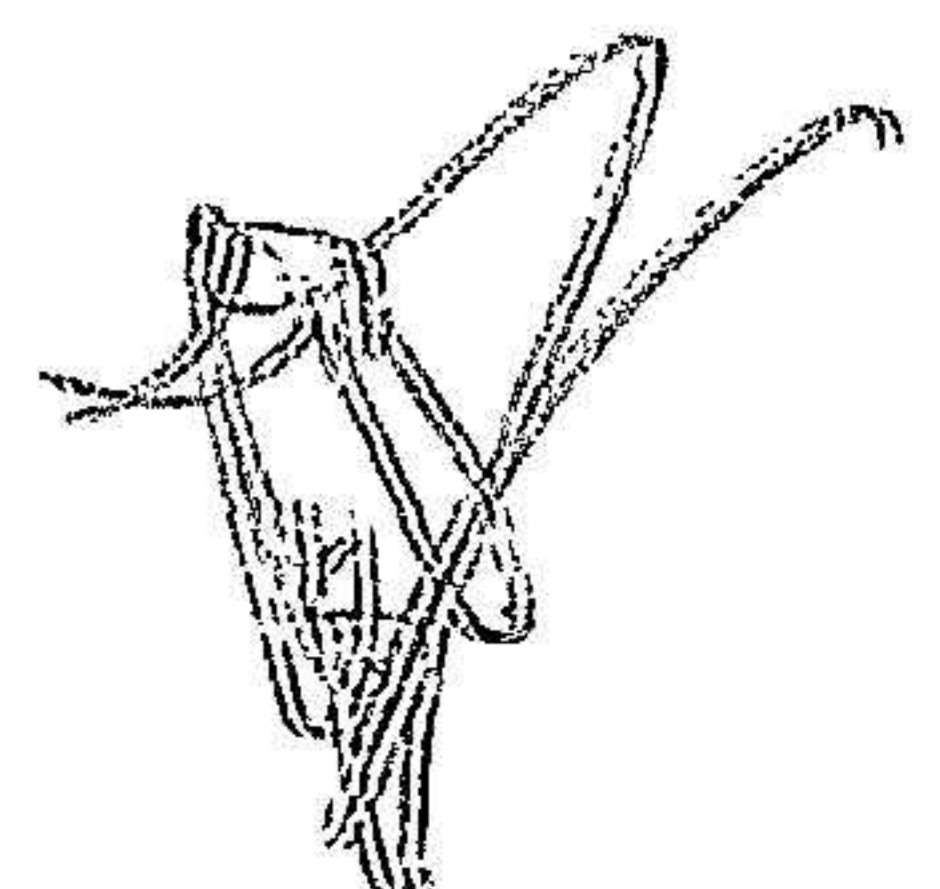
Balanserad vinst		667 992
Årets resultat		155 482
	Kronor	<u>823 474</u>

Styrelsen föreslår att
vinsten disponeras enligt följande:

Utdelas till aktieägaren		500 000
Balanseras i ny räkning		323 474
	Kronor	<u>823 474</u>

Utdelningen per aktie uppgår till 50 kr. Styrelsen föreslår att betalningsdagen för utdelningen bestäms till dagen för årsstämman 2024 12 18. Styrelsen anser att den föreslagna utdelningen är försvarlig med hänsyn till de krav som verksamhetens art, omfattning och risker ställer på Stroleken av det egna kapitalet samt bolagets konolideringsbehov likviditet i övrigt.

Resultatet av bolagets verksamhet samt ställning vid räkenskapsårets utgång i övrigt framgår av efterföljande resultat- och balansräkningar med tilläggsupplysningar.




RESULTATRÄKNING	Not	2023 07 01 2024 06 30	2022 07 01 2023 06 30
Rörelsens intäkter m m			
Nettoomsättning		1 718 184	2 477 715
Övriga rörelseintäkter		7 508	0
Summa		1 725 692	2 477 715
Rörelsens kostnader			
Råvaror och utlagda arbeten		-1 207 041	-1 481 471
Övriga externa kostnader		-290 587	-254 960
Personalkostnader	1	-17 046	-189 865
Avskrivningar på maskiner och inventarier		-10 045	-10 043
Summa		-1 524 719	-1 936 339
Rörelseresultat		200 973	541 376
Resultat från finansiella investeringar			
Resultat från finansiella investeringar		0	-113 371
Ränteintäkter		48	0
Räntekostnader och liknande resultatposter		-1 250	-1 395
Summa		-1 202	-114 766
Resultat efter finansiella poster		199 771	426 610
Skatt på årets resultat		-44 289	-91 956
ÅRETS RESULTAT		155 482	334 654

2024122705182

BALANSRÄKNING	Not	2024 06 30	2023 06 30
TILLGÅNGAR			
Anläggningstillgångar			
Materiella anläggningstillgångar			
Maskiner och inventarier	2	0	10 045
		0	10 045
Finansiella anläggningstillgångar			
Andra långfristiga fordringar	3	162 000	162 000
Summa anläggningstillgångar		162 000	162 000
Summa anläggningstillgångar		162 000	172 045
Omsättningstillgångar			
Kortfristiga fordringar			
Kundfordringar		506 207	1 579 131
Övriga fordringar		146	366
Förutbetalda kostnader och upplupna intäkter		12 002	12 002
		518 355	1 591 499
Kassa och bank		483 930	834 527
Summa omsättningstillgångar		1 002 285	2 426 026
SUMMA TILLGÅNGAR		1 164 285	2 598 071

2024122705185



BALANSRÄKNING forts.	Not	2024 06 30	2023 06 30
EGET KAPITAL OCH SKULDER			
Eget Kapital			
<u>Bundet eget kapital</u>			
Aktiekapital		100 000	100 000
Reservfond		1 900	1 900
		<u>101 900</u>	<u>101 900</u>
<u>Fritt eget kapital</u>			
Balanserad vinst		667 992	733 338
Årets resultat		155 482	334 654
		<u>823 474</u>	<u>1 067 992</u>
Summa eget kapital		925 374	1 169 892
Kortfristiga skulder			
Leverantörsskulder		18 288	380 249
Skatteskulder		117 738	80 815
Övriga skulder		92 885	715 040
Upplupna kostnader och förutbetalda intäkter		10 000	252 075
Summa kortfristiga skulder		238 911	1 428 179
Summa skulder		238 911	1 428 179
SUMMA EGET KAPITAL OCH SKULDER		1 164 285	2 598 071

2024122705184

TILLÄGGSUPPLYSNINGAR

TILLÄGGSUPPLYSNINGAR


Redovisningsprinciper

Årsredovisningen är upprättad i enlighet med årsredovisningslagen och BFNAR 2016:10 årsredovisning i mindre aktieföretag.

Periodisering

Periodisering av inkomster och utgifter har skett enligt god redovisningssed.

2024122705185



2024122705186

Not 1 Medelantalet anställda **2024 06 30** **2023 06 30**

1 1

Not 2 Materiella anläggningstillgångar

Ingående anskaffningsvärden	261 734	261 734
Årets inköp	0	0
Utgående anskaffningsvärden	261 734	261 734
Ingående avskrivningar	-251 689	-241 646
Årets avskrivningar	-10 045	-10 043
Utgående avskrivningar	-261 734	-251 689

Summa 0 10 045

Not 3 Andra långfristiga fordringar **2024 06 30** **2023 06 30**

Ingående anskaffningsvärden	162 000	1 209 343
Årets inköp	0	36 000
Året uttag	0	-1 083 343
Utgående anskaffningsvärden	162 000	162 000
Redovisat värde	162 000	162 000

Not 4 Definition av nyckeltal

Soliditet

Justerat eget kapital i procent av balansomslutningen.


Not 5 Ställda säkerheter

Ställda säkerheter	Inga	Inga
Ansvarsförbindelser	Inga	Inga

Not 6 Väsentliga händelser efter räkenskapsårets slut

Kommande år beräknas att omsätta ungefär samma som innevarande år.

Hägersten 2024-12-18



William Darimont