

Årsredovisning
och
Koncernredovisning
för
Teleservice Holding Skåne AB
556443-0295

Räkenskapsåret
2022-05-01 – 2023-04-30


Fastställelseintyg

Undertecknad styrelseledamot i Teleservice Holding Skåne AB intygar att resultaträkningen och balansräkningen i årsredovisningen för moderbolaget samt koncernresultaträkningen och koncernbalansräkningen har fastställts på årsstämma den 14 juli 2023. Årsstämman beslutade att godkänna styrelsens förslag till resultatdisposition.

Jag intygar också att innehållet i årsredovisningen och revisionsberättelsen stämmer överens med originalen.

Sjöbo 2023-

07-14


Claes Andersson

Årsredovisning
och
Koncernredovisning
för
Teleservice Holding Skåne AB
556443-0295
Räkenskapsåret
2022-05-01 – 2023-04-30

OR
CA

Styrelsen och verkställande direktören för Teleservice Holding Skåne AB upprättar följande årsredovisning och koncernredovisning för räkenskapsåret 2022-05-01 – 2023-04-30.

Årsredovisningen är upprättad i svenska kronor, SEK. Om inte annat särskilt anges, redovisas alla belopp i hela kronor (kr). Uppgifter inom parentes avser föregående år.

Förvaltningsberättelse

Information om verksamheten

Teleservice Holding Skåne AB är ett moderbolag till de rörelsedrivande bolagen Teleservice Skåne AB, Teleservice Bredband Skåne AB, Teleservice Fiberproduktion Skåne AB och Teleservice Media Skåne AB.

Dotterbolaget Teleservice Skåne AB bedriver drift- och konsultverksamhet samt handel av varor och tjänster inom IT och därmed förenlig verksamhet. Teleservice är partnern och drivkraften för den digitala resan för varje kund genom att vägleda och rusta verksamheter och individer med digitala möjligheter. Verksamheten i Teleservice Skåne AB avser IT-partner som erbjuder totalansvar för små och medelstora företags IT-miljö, där Teleservice är kundernas externa IT-avdelning. Verksamheten avser även systemutveckling till anpassade system samt företags- och butiksförsäljning av IT-produkter. Företaget har kontor i Sjöbo, Ystad och Malmö, med butiker i Sjöbo och Ystad.

Dotterbolaget Teleservice Bredband Skåne AB äger och förvaltar nät för data- och telekommunikation samt distribuerar tjänster i egna och andras nät och därmed förenlig verksamhet. Bolaget driver kommunikationsnät i sydöstra och mellersta Skåne både till privat och företagsmarknaden. Kommunikationsnätet består i huvudsak av ca 18 000 fiberanslutningar men även med koaxial, trådlöst samt ADSL. I näten distribueras framför allt tjänsterna internet, Tv och telefoni. Även uthyrning av svartfiber och kapacitetstjänster sker till andra operatörer och företag samt tjänster inom IT-infrastruktur i form av serverhosting och andra molntjänster till företag och partners.

Dotterbolaget Teleservice Fiberproduktion Skåne AB utför totalentreprenader och underentreprenader till fiber- och elkabel-utbyggnader.


Dotterbolaget Teleservice Media Skåne AB bedriver försäljning, förmedling och distribution av programsignaler i kabel- och tv nät eller bredbandsnät, samt därmed förenlig verksamhet.

Företaget har sitt säte i Sjöbo.

Väsentliga händelser under räkenskapsåret

I Teleservice Skåne AB har året varit ett investeringsår som har präglats av satsningar på bemanning och nya roller för att öka kvalitet, kundupplevelse och medarbetarupplevelse. Insatser har gett bra resultat och kommer bära frukt för framtida lönsamhet och expansion.

I Teleservice Bredband Skåne AB har utbyggnaden av fibernäten har fortsatt under året och kommer att pågå under de närmaste åren. Bolaget har under året tilldelats och kommer söka ytterligare EU-bidrag för utbyggnad på landsbygden. Under året har uppstått en osäkerhet kring vad som avtalats med ett tv-rättighetsbolag kopplat till kostnad och leverans av tv-tjänster. Utredning pågår och det finns en risk för att Teleservice Bredband Skåne AB i egenskap av ägarbolag drabbas av ringa merkostnader. I avvaktan på att utredningen slutförs är dock bolagets bedömning att denna risk är låg.



Teleservice Fiberproduktion Skåne AB har fortsatt framgångsrikt utfört elkabeluppdrag och skapat bra förtroende på marknaden vid sidan av totalentreprenad för fiberutbyggnad.

Förväntad framtida utveckling samt väsentliga risker och osäkerhetsfaktorer

Koncernens omsättning förväntas öka närmaste året med något minskat resultat på totalen. Lönsamheten väntas minska något närmaste året i Teleservice Bredband på grund av ökade kostnader kopplat till främst ränta och el i kombination med fortsatta investeringar i verksamheten. Teleservice Skåne med IT-Partner-verksamheten förväntas få ökad lönsamhet.

Vi ser en stor utvecklingspotential för alla verksamheter. Vi har blivit en attraktiv arbetsgivare och har möjlighet att tillsätta de tjänster vi önskar. Vi har möjlighet till nya bidrag till fiberutbyggnad på landsbygden.

Hållbarhetsupplysningar

Koncernen är ISO certifierad, ISO9001:2008, ISO 14001:2004, samt OHSAS 18001:2007. Koncernen har en miljöpolicy som främjar till att vara ett föredöme inom miljöomsorg bland kunder och leverantörer. Miljöarbetet kännetecknas av helhetssyn, kontinuerlig förbättring och effektivt resursutnyttjande. Koncernen har en bilpolicy som endast tillåter miljöbilar som förmånsbil. 40 % av våra personbilar består idag av miljöbilar.

Medarbetarnöjdheten och kundnöjdheten följs upp löpande.

Flerårsöversikt (Tkr)

Koncernen	2022/23	2021/22	2020/21	2019/20
Nettoomsättning	227 797	202 955	186 500	184 039
Resultat efter finansiella poster	18 717	24 791	22 782	25 840
Balansomslutning	469 852	459 437	400 803	375 060
Soliditet (%)	33,0	32,0	31,0	29,0
Antal anställda	153	148	145	141

Moderbolaget	2022/23	2021/22	2020/21	2019/20
Resultat efter finansiella poster	3 996	2 998	2 995	2 998
Balansomslutning	5 024	5 028	5 029	4 143
Soliditet (%)	100,0	100,0	100,0	97,4

Förändringar i eget kapital

Koncernen	Aktie- kapital	Annat eget kapital inkl. årets resultat	Totalt
Belopp vid årets ingång	104 000	144 833 950	144 937 950
Disposition enligt beslut på extra bolagsstämma:			
Utdelning		-4 000 000	-4 000 000
Årets resultat		14 789 406	14 789 406
Belopp vid årets utgång	104 000	155 623 356	155 727 356

Moderbolaget	Aktie- kapital	Reserv- fond	Balanserat resultat	Årets resultat	Totalt
Belopp vid årets ingång	104 000	20 000	1 905 419	2 998 348	5 027 767
Disposition enligt beslut på extra bolagsstämma:					
Utdelning			-4 000 000		-4 000 000
Balanseras i ny räkning			2 998 348	-2 998 348	0
Årets resultat				3 996 200	3 996 200
Belopp vid årets utgång	104 000	20 000	903 767	3 996 200	5 023 967

Förslag till vinstdisposition

Styrelsen föreslår att till förfogande stående vinstmedel (kronor):

balanserad vinst	903 766
årets vinst	3 996 200
	4 899 966

disponeras så att	
i ny räkning överföres	4 899 966
	4 899 966

Koncernens och moderbolagets resultat och ställning i övrigt framgår av efterföljande resultat- och balansräkningar samt kassaflödesanalyser med noter.

Handwritten signatures

Koncernens Resultaträkning

	Not	2022-05-01 -2023-04-30	2021-05-01 -2022-04-30
Nettoomsättning		227 797 414	202 954 800
Aktiverat arbete för egen räkning		22 693 176	35 564 318
Övriga rörelseintäkter	2	2 087 044	2 598 858
Summa rörelseintäkter, lagerförändringar m.m.		252 577 634	241 117 976
Rörelsens kostnader			
Råvaror och förnödenheter		-25 005 942	-21 945 956
Handelsvaror		-34 628 790	-44 660 170
Övriga externa kostnader	3, 4	-33 843 238	-18 275 632
Personalkostnader	5	-93 603 644	-88 993 997
Avskrivningar och nedskrivningar av materiella och immateriella anläggningstillgångar		-40 910 380	-39 004 902
Övriga rörelsekostnader		-175 603	0
Summa rörelsens kostnader		-228 167 597	-212 880 657
Rörelseresultat		24 410 037	28 237 319
Resultat från finansiella poster			
Övriga ränteintäkter och liknande resultatposter		141 280	89 279
Räntekostnader och liknande resultatposter		-5 834 379	-3 535 614
Summa resultat från finansiella poster		-5 693 099	-3 446 335
Resultat efter finansiella poster		18 716 938	24 790 984
Resultat före skatt		18 716 938	24 790 984
Skatt på årets resultat	6	-3 927 532	-1 654 225
Årets resultat		14 789 406	23 136 759
Hänförligt till moderföretagets aktieägare		14 789 406	23 136 759

Koncernens Balansräkning

Not 2023-04-30 2022-04-30

TILLGÅNGAR

Anläggningstillgångar

Immateriella anläggningstillgångar

Balanserade utgifter för utvecklingsarbeten och liknande arbeten

7 3 092 146 4 122 861
3 092 146 4 122 861

Materiella anläggningstillgångar

Inventarier, verktyg och installationer

8 400 590 948 398 251 253
400 590 948 398 251 253

Finansiella anläggningstillgångar

Andelar i intresseföretag och gemensamt styrda företag

9 3 041 435 3 041 435

Ägarintressen i övriga företag

10 1 505 000 0

Andra långfristiga värdepappersinnehav

11 41 533 41 533

Uppskjuten skattefordran

12 7 071 455 8 885 842

11 659 423 11 968 810

Summa anläggningstillgångar

415 342 517 414 342 924

Omsättningstillgångar

Varulager m m

Färdiga varor och handelsvaror

12 754 835 12 591 758

12 754 835 12 591 758

Kortfristiga fordringar

Kundfordringar

21 199 637 16 076 223

Fordringar hos intresseföretag och gemensamt styrda företag

4 476 114 2 043 631

Aktuella skattefordringar

1 102 392 2 014 087

Övriga fordringar

3 865 783 3 151 313

Förutbetalda kostnader och upplupna intäkter

9 452 752 5 236 406

40 096 678 28 521 660

Kassa och bank

1 657 995 3 980 959

Summa omsättningstillgångar

54 509 508 45 094 377

SUMMA TILLGÅNGAR

469 852 025 459 437 301


Handwritten signature
af

Koncernens Balansräkning

	Not	2023-04-30	2022-04-30
EGET KAPITAL OCH SKULDER			
Eget kapital			
Eget kapital hänförligt till moderföretagets aktieägare			
Aktiekapital		104 000	104 000
Annat eget kapital inklusive årets resultat		155 623 356	144 833 952
Eget kapital hänförligt till moderföretagets aktieägare		155 727 356	144 937 952
Summa eget kapital		155 727 356	144 937 952
Avsättningar			
Uppskjuten skatteskuld	13	33 510 740	31 495 592
		33 510 740	31 495 592
Långfristiga skulder			
Skulder till kreditinstitut	14	123 077 662	131 838 482
Övriga skulder		7 562 814	6 368 457
		130 640 476	138 206 939
Kortfristiga skulder			
Checkräkningskredit	15	7 159 239	0
Skulder till kreditinstitut		4 238 933	4 327 069
Förskott från kunder		9 475	21 674
Leverantörsskulder		18 162 584	13 028 856
Aktuella skatteskulder		35 568	9 847
Övriga skulder		27 069 521	25 890 008
Upplupna kostnader och förutbetalda intäkter	16	93 298 133	101 519 364
		149 973 453	144 796 818
SUMMA EGET KAPITAL OCH SKULDER	17	469 852 025	459 437 301

Koncernens Kassaflödesanalys


	Not	2022-05-01 -2023-04-30	2021-05-01 -2022-04-30
Den löpande verksamheten			
Rörelseresultat		24 410 037	28 237 319
Justeringar för poster som inte ingår i kassaflödet m.m	18	40 910 380	38 531 921
Erhållen ränta		141 280	89 279
Erlagd ränta		-5 834 379	-3 535 614
Betald skatt		839 419	-942 718
Kassaflöde från den löpande verksamheten före förändringar av rörelsekapital		60 466 737	62 380 187
Kassaflöde från förändringar i rörelsekapital			
Förändring av varulager och pågående arbeten		-163 077	-576 245
Förändring kundfordringar		-5 123 414	550 756
Förändring av kortfristiga fordringar		-7 363 299	1 258 615
Förändring leverantörsskulder		5 133 728	41 116
Förändring av kortfristiga skulder		-7 053 919	14 019 561
Kassaflöde från den löpande verksamheten		45 896 756	77 673 990
Investeringsverksamheten			
Investeringar i immateriella anläggningstillgångar		0	-3 780 076
Erhållna bidrag		25 879 494	8 694 027
Investeringar i materiella anläggningstillgångar		-68 194 601	-91 654 015
Försäljning av materiella anläggningstillgångar		95 747	46 500
Investeringar i finansiella anläggningstillgångar		-1 505 000	-3 041 435
Kassaflöde från investeringsverksamheten		-43 724 360	-89 734 999
Finansieringsverksamheten			
Förändring av checkräkningskredit		7 159 239	-613 247
Upptagna lån		15 000 000	19 341 134
Amortering av lån		-22 654 599	0
Utbetald utdelning		-4 000 000	-3 000 000
Kassaflöde från finansieringsverksamheten		-4 495 360	15 727 887
Årets kassaflöde		-2 322 964	3 666 878
Likvida medel vid årets början			
Likvida medel vid årets början		3 980 959	314 081
Likvida medel vid årets slut		1 657 995	3 980 959


CA

2023072606557

Moderbolagets Resultaträkning

	Not	2022-05-01 -2023-04-30	2021-05-01 -2022-04-30
Rörelsens intäkter			
Nettoomsättning		0	0
		0	0
Rörelsens kostnader			
Övriga externa kostnader		-3 800	-1 550
		-3 800	-1 550
Rörelseresultat		-3 800	-1 550
Resultat från finansiella poster			
Resultat från andelar i koncernföretag	19	4 000 000	3 000 000
Räntekostnader och liknande resultatposter		0	-102
		4 000 000	2 999 898
Resultat efter finansiella poster		3 996 200	2 998 348
Resultat före skatt		3 996 200	2 998 348
Skatt på årets resultat	6	0	0
Årets resultat		3 996 200	2 998 348



Moderbolagets Balansräkning

Not 2023-04-30 2022-04-30

TILLGÅNGAR

Anläggningstillgångar

Finansiella anläggningstillgångar

Andelar i koncernföretag	20, 21	1 120 000	1 120 000
Andelar i intresseföretag och gemensamt styrda företag	9	3 041 435	3 041 435
		4 161 435	4 161 435
Summa anläggningstillgångar		4 161 435	4 161 435

Omsättningstillgångar


Kortfristiga fordringar

Fordringar hos koncernföretag		857 210	862 210
Övriga fordringar		562	0
		857 772	862 210

Kassa och bank

Summa omsättningstillgångar		4 759	4 122
		862 531	866 332

SUMMA TILLGÅNGAR **5 023 966** **5 027 767**



Teleservice Holding Skåne AB
Org.nr 556443-0295

10 (23)

2023072606559

Moderbolagets Balansräkning

Not 2023-04-30 2022-04-30

EGET KAPITAL OCH SKULDER

Eget kapital

22, 23

Bundet eget kapital

Aktiekapital

104 000

104 000

Reservfond

20 000

20 000

124 000

124 000

Fritt eget kapital

Balanserad vinst eller förlust

903 766

1 905 419

Årets resultat

3 996 200

2 998 348

4 899 966

4 903 767

Summa eget kapital

5 023 966

5 027 767

SUMMA EGET KAPITAL OCH SKULDER

5 023 966

5 027 767


CA

Noter

Not 1 Redovisnings- och värderingsprinciper

Allmänna upplysningar

Årsredovisningen och koncernredovisningen är upprättad i enlighet med årsredovisningslagen och BFNAR 2012:1 Årsredovisning och koncernredovisning (K3).

Redovisningsprinciperna är oförändrade jämfört med föregående år.

Koncernredovisning

Bolaget upprättar koncernredovisning. Dotterföretagen inkluderas i koncernredovisningen från och med den dag då det bestämmande inflytandet överförs till koncernen. De exkluderas ur koncernredovisningen från och med den dag då det bestämmande inflytandet upphör.

Koncernredovisningen har upprättats enligt förvärvsmetoden. förvärvstidpunkten är den tidpunkt då det bestämmande inflytandet erhålls. Identifierbara tillgångar och skulder värderas inledningsvis till verkliga värdet vid förvärvstidpunkten. Minoritetens andel av de förvärvade nettotillgångarna värderas till verkligt värde. Goodwill utgörs av mellanskillnaden mellan de förvärvade identifierbara nettotillgångarna vid förvärvstillfället och anskaffningsvärdet inkl. värdet av minoritetsintresset och värderas initialt till anskaffningsvärdet. Mellanhavande mellan koncernföretag elimineras i sin helhet.

Intäktsredovisning

Varor

Försäljning av varor redovisas när väsentliga risker och fördelar övergår från säljare till köpare i enlighet med försäljningsvillkoren. Försäljningen redovisas efter avdrag för moms och rabatter.

Tjänsteuppdrag

För tjänsteuppdrag till fast pris redovisas de inkomster och utgifter som är hänförliga till utfört tjänsteuppdrag som intäkt respektive kostnad i förhållande till uppdragets färdigställandegrad på balansdagen (successiv vinstavräkning). Ett uppdrags färdigställandegrad bestäms genom att nedlagda utgifter på balansdagen jämförs med beräknade totala utgifter. För tjänsteuppdrag på löpande räkning redovisas inkomster som är hänförliga till ett utfört tjänsteuppdrag som intäkt i takt med att arbete utförs och material levereras eller förbrukas.

Ersättningar till anställda

Kortfristiga ersättningar: Kortfristiga ersättningar utgörs av lön, sociala avgifter, betald semester, betald frånvaro, bonus och sjukvård. Kortfristiga ersättningar redovisas som kostnad och en skuld då det finns en legal eller informell förpliktelse att betala ut en ersättning.

Ersättningar efter avslutad anställning: I koncernen förekommer endast avgiftsbestämda pensionsplaner. I avgiftsbestämda planer betalar företaget fastställda avgifter till ett annat företag och har inte någon legal eller informell förpliktelse att betala något ytterligare även om det andra företaget inte kan uppfylla sitt åtagande. Koncernens resultat belastas för kostnaden i takt med att de anställdas tjänster utförs.

Ersättning vid uppsägning: Ersättning vid uppsägning utgår då något företag inom koncernen beslutar att avsluta en anställning före den normala tidpunkten för anställningens upphörande eller då en anställd accepterar ett erbjudande om frivillig avgång i utbyte mot sådan ersättning. Om ersättningen inte ger företaget någon framtida ekonomisk fördel redovisas en skuld och en kostnad när företaget har en legal eller informell förpliktelse att lämna ersättning. Ersättningen värderas till den bästa uppskattningen av den ersättning som skulle krävas för att reglera förpliktelsen på balansdagen.



Inkomstskatter

Total skatt utgörs av aktuell skatt och uppskjuten skatt. Skatter redovisas i resultaträkningen, utom då underliggande transaktion redovisas direkt mot eget kapital varvid tillhörande skatteeffekter redovisas i eget kapital.

Aktuell skatt

Aktuell skatt avser inkomstskatt för innevarande räkenskapsår samt den del av tidigare räkenskapsårs inkomstskatt som ännu inte redovisats. Aktuell skatt beräknas utifrån den skattesats som gäller per balansdagen.

Uppskjuten skatt

Uppskjuten skatt är inkomstskatt som avser framtida räkenskapsår till följd av tidigare händelser. Redovisning sker enligt balansräkningsmetoden. Enligt denna metod redovisas uppskjutna skatteskulder och uppskjutna skattefordringar på temporära skillnader som uppstår mellan bokförda respektive skattemässiga värden för tillgångar och skulder samt för övriga skattemässiga avdrag eller underskott.

Uppskjutna skattefordringar netto redovisas mot uppskjutna skatteskulder endast om de kan betalas med ett nettobelopp. Uppskjuten skatt beräknas utifrån gällande skattesats på balansdagen. Effekter av förändringar i gällande skattesatser resultatförs i den period förändringen lagstadsats. Uppskjuten skattefordran redovisas som finansiell anläggningstillgång och uppskjuten skatteskuld som avsättning.

Uppskjuten skattefordran avseende underskottsavdrag eller andra framtida skattemässiga avdrag redovisas i den omfattning det är sannolikt att avdragen kan avräknas mot framtida skattemässiga överskott.

Leasingavtal

Leasingavtal som innebär att de ekonomiska riskerna och fördelarna med att äga en tillgång i allt väsentligt överförs från leasegivaren till ett företag i koncernen klassificeras i koncernredovisningen som finansiella leasingavtal. Finansiella leasingavtal medför att rättigheter och skyldigheter redovisas som tillgång respektive skuld i balansräkningen. Tillgången och skulden värderas till det lägsta av tillgångens verkliga värde och nuvärdet av minimileaseavgifterna. Utgifter som direkt kan hänföras till leasingavtalet läggs till tillgångens värde. Leasingavgifter fördelas på ränta och amortering enligt effektivräntemetoden. Variabla avgifter redovisas som kostnad i den period de uppkommer. Den leasade tillgången skrivs av linjärt över leasingperioden.

Leasingavtal där de ekonomiska fördelarna och riskerna som är hänförliga till leasingobjektet i allt väsentligt kvarstår hos leasegivaren, klassificeras som operationell leasing. Betalningar, inklusive en första förhöjd hyra, enligt dessa avtal redovisas som kostnad linjärt över leasingperioden.

Immateriella anläggningstillgångar

Immateriella anläggningstillgångar redovisas till anskaffningsvärde minskat med ackumulerade avskrivningar och eventuella nedskrivningar. Aktiveringsmodellen tillämpas för internt upparbetade immateriella tillgångar.

Avskrivning sker linjärt över den förväntade nyttjandeperioden. Avskrivningstiden för internt upparbetade immateriella tillgångar uppgår till fem år.

Materiella anläggningstillgångar

Materiella anläggningstillgångar redovisas till anskaffningsvärde minskat med ackumulerade avskrivningar och eventuella nedskrivningar. I anskaffningsvärdet ingår utgifter som direkt kan hänföras till förvärvet av tillgången. När en komponent i en anläggningstillgång byts ut, utangeras eventuell

kvarvarande del av den gamla komponenten och den nya komponentens anskaffningsvärde aktiveras. Tillkommande utgifter som avser tillgångar som inte delas upp i komponenter läggs till anskaffningsvärdet om de beräknas ge företaget framtida ekonomiska fördelar, till den del tillgångens prestanda ökar i förhållande till tillgångens värde vid anskaffningstidpunkten. Utgifter för löpande reparationer och underhåll redovisas som kostnader.

Materiella anläggningstillgångar skrivs av systematiskt över tillgångens bedömda nyttjandeperiod. När tillgångarnas avskrivningsbara belopp fastställs, beaktas i förekommande fall tillgångens restvärde. Linjär avskrivningsmetod används för övriga typer av materiella tillgångar.

Följande avskrivningstider tillämpas:

Inventarier, verktyg och installationer	3-10 år
Anläggning mark	20 år
Anläggning passiv	15 år
Anläggning aktiv	5 år

Nedskrivning av icke-finansiella tillgångar

När det finns en indikation på att en tillgångs värde minskat, görs en prövning av nedskrivningsbehov. Har tillgången ett återvinningsvärde som är lägre än det redovisade värdet, skrivs den ner till återvinningsvärdet. Vid bedömning av nedskrivningsbehov grupperas tillgångarna på de lägsta nivåer där det finns separata identifierbara kassaflöden (kassagenererande enheter). För tillgångar, andra än goodwill, som tidigare skrivits ner görs per varje balansdag en prövning om återföring bör göras.

Finansiella instrument

Finansiella instrument värderas utifrån anskaffningsvärdet. Instrumentet redovisas i balansräkningen när bolaget blir part i instrumentets avtalsmässiga villkor. Finansiella tillgångar tas bort från balansräkningen när rätten att erhålla kassaflöden från instrumentet har löpt ut eller överförts och bolaget har överfört i stort sett alla risker och förmåner som är förknippade med äganderätten. Finansiella skulder tas bort från balansräkningen när förpliktelserna har reglerats eller på annat sätt upphört.

Andelar i koncernföretag, intresseföretag, gemensamt styrda företag och företag som det finns ägarintresse i

Aktier och andelar i dotterföretag redovisas till anskaffningsvärde efter avdrag för eventuella nedskrivningar. I anskaffningsvärdet ingår köpeskillingen som erlagts för aktierna samt förvärvskostnader. Eventuella kapitaltillskott läggs till anskaffningsvärdet när de uppkommer. Utdelning från dotterföretag redovisas som intäkt.

Andra långfristiga värdepappersinnehav

Placeringar i värdepapper som är anskaffade med avsikt att innehas långsiktigt har redovisats till sina anskaffningsvärden. Varje balansdag görs bedömning om eventuellt nedskrivningsbehov.

Kundfordringar/kortfristiga fordringar

Kundfordringar och kortfristiga fordringar redovisas som omsättningstillgångar till det belopp som förväntas bli inbetalt efter avdrag för individuellt bedömda osäkra fordringar.

Låneskulder och leverantörsskulder

Låneskulder och leverantörsskulder redovisas initialt till anskaffningsvärde efter avdrag för transaktionskostnader. Skiljer sig det redovisade beloppet från det belopp som ska återbetalas vid förfallotidpunkten periodiseras mellanskillnaden som räntekostnad över lånets löptid med hjälp av instrumentets effektivränta. Härigenom överensstämmer vid förfallotidpunkten det redovisade beloppet och det belopp som ska återbetalas.




Kvittning av finansiell fordran och finansiell skuld

En finansiell tillgång och en finansiell skuld kvittas och redovisas med ett nettobelopp i balansräkningen endast då legal kvittningsrätt föreligger samt då en reglering med ett nettobelopp avses ske eller då en samtida avyttring av tillgången och reglering av skulden avses ske.

Nedskrivningsprövning av finansiella anläggningstillgångar

Vid varje balansdag bedöms om det finns indikationer på nedskrivningsbehov av någon av de finansiella anläggningstillgångarna. Nedskrivning sker om värdenedgången bedöms vara bestående och prövas individuellt.

Varulager

Varulagret har värderats till det lägsta av dess anskaffningsvärde och dess nettoförsäljningsvärde på balansdagen.

Kassaflödesanalys

Kassaflödesanalysen upprättas enligt indirekt metod. Det redovisade kassaflödet omfattar endast transaktioner som medfört in- eller utbetalningar.

Nyckeltalsdefinitioner

Resultat efter finansiella poster

Resultat efter finansiella intäkter och kostnader men före bokslutsdispositioner och skatter.

Balansomslutning

Företagets samlade tillgångar.

Soliditet (%)

Justerat eget kapital (eget kapital och obeskattade reserver med avdrag för uppskjuten skatt) i procent av balansomslutning.

Uppskattningar och bedömningar

Bolaget och koncernen bedömer inte att det förekommer antaganden eller andra viktiga källor till osäkerhet som utgör en betydande risk för en väsentlig justering av de redovisade värdena för tillgångar och skulder under nästa räkenskapsår. Denna bedömning kommer att uppdateras årligen.

Not 2 Övriga rörelseintäkter

Koncernen

	2022-05-01 -2023-04-30	2021-05-01 -2022-04-30
Valutakursdifferenser	243 889	211 573
Hysesintäkter	176 400	176 400
Erhållna statliga bidrag	468 217	582 343
Övriga poster	1 198 538	1 628 542
	2 087 044	2 598 858

Not 3 Arvode till revisorer Koncernen

Med revisionsuppdrag avses granskning av årsredovisningen och bokföringen samt styrelsens och verkställande direktörens förvaltning, övriga arbetsuppgifter som det ankommer på bolagets revisor att utföra samt rådgivning eller annat biträde som föranleds av iakttagelser vid sådan granskning eller genomförandet av sådana övriga arbetsuppgifter.

	2022-05-01 -2023-04-30	2021-05-01 -2022-04-30
PwC		
Revisionsuppdrag	344 773	337 422
Övriga tjänster	65 700	81 170
	410 473	418 592

Not 4 Leasing, leasetagaren Koncernen

Koncernen har inga icke uppsägningsbara leasingavtal, lokaler hyrs med uppsägningsbart avtal.

	2022-05-01 -2023-04-30	2021-05-01 -2022-04-30
Räkenskapsårets kostnadsförda leasingavgifter:	3 524 982	4 205 763
	3 524 982	4 205 763
Leasingobjekt		
Anläggningstillgångar		
Akkumulerade anskaffningsvärden	21 275 464	25 694 786
Akkumulerade avskrivningar	-13 292 511	-14 973 896
Utgående redovisat värde	7 982 953	10 720 890

I koncernens materiella anläggningstillgångar ingår bilar och maskiner som innehas enligt finansiella leasingavtal.

Not 5 Anställda och personalkostnader Koncernen

	2022-05-01 -2023-04-30	2021-05-01 -2022-04-30
Medelantalet anställda		
Kvinnor	135	131
Män	18	17
	153	148


CA

Löner och andra ersättningar

Styrelse och verkställande direktör	1 637 499	1 528 562
Övriga anställda	63 878 176	59 638 164
	65 515 675	61 166 726

Sociala kostnader

Pensionskostnader för styrelse och verkställande direktör	187 200	187 500
Pensionskostnader för övriga anställda	3 395 485	3 303 283
Övriga sociala avgifter enligt lag och avtal	21 342 566	21 497 168
	24 925 251	24 987 951

Totala löner, ersättningar, sociala kostnader och pensionskostnader

90 440 926 **86 154 677**

Könsfördelning bland ledande befattningshavare

Andel kvinnor i styrelsen	66,7 %	66,7 %
Andel män i styrelsen	33,3 %	33,3 %
Andel kvinnor bland övriga ledande befattningshavare	33,3 %	33,3 %
Andel män bland övriga ledande befattningshavare	66,7 %	66,7 %

**Not 6 Aktuell och uppskjuten skatt
Koncernen**

	2022-05-01 -2023-04-30	2021-05-01 -2022-04-30
Skatt på årets resultat		
Aktuell skatt	97 966	983 665
Uppskjuten skatt	3 829 566	670 560
Totalt redovisad skatt	3 927 532	1 654 225

Avstämning av effektiv skatt

	2022-05-01 -2023-04-30		2021-05-01 -2022-04-30	
	Procent	Belopp	Procent	Belopp
Redovisat resultat före skatt		18 716 938		24 790 984
Skatt enligt gällande skattesats	20,60	3 855 689	20,60	5 106 943
Ej avdragsgilla kostnader		71 843		27 901
Skatteeffekt av skattereduktion på investeringar		0		-3 480 619
Redovisad effektiv skatt	-20,98	3 927 532	-6,67	1 654 225

Moderbolaget

	2022-05-01 -2023-04-30	2021-05-01 -2022-04-30
Skatt på årets resultat		
Aktuell skatt	0	0
Uppskjuten skatt	0	0
Totalt redovisad skatt	0	0

Avstämning av effektiv skatt

	2022-05-01 -2023-04-30		2021-05-01 -2022-04-30	
	Procent	Belopp	Procent	Belopp
Redovisat resultat före skatt		3 996 200		2 998 348
Skatt enligt gällande skattesats	20,60	823 217	20,60	617 660
Ej skattepliktiga intäkter		-824 000		-618 000
Uppskjuten skatt på temporära skillnader		783		340
Redovisad effektiv skatt	0,00	0	0,00	0

**Not 7 Balanserade utgifter för utvecklingsarbeten och liknande arbeten
Koncernen**

	2023-04-30	2022-04-30
Ingående anskaffningsvärden	6 945 272	3 165 196
Aktiverade utgifter	0	3 780 076
Utgående ackumulerade anskaffningsvärden	6 945 272	6 945 272
Ingående avskrivningar	-2 822 411	-1 791 696
Årets avskrivningar	-1 030 715	-1 030 715
Utgående ackumulerade avskrivningar	-3 853 126	-2 822 411
Utgående redovisat värde	3 092 146	4 122 861

2023072606567

**Not 8 Inventarier, verktyg och installationer
Koncernen**

	2023-04-30	2022-04-30
Ingående anskaffningsvärden	613 445 656	534 899 101
Inköp	68 194 601	91 654 015
Försäljningar/utrangeringar	-6 682 118	-4 413 433
Erhållna bidrag	-25 879 494	-8 694 027
Utgående ackumulerade anskaffningsvärden	649 078 645	613 445 656
Ingående avskrivningar	-215 194 403	-182 060 130
Försäljningar/utrangeringar	6 586 371	4 821 729
Årets avskrivningar	-39 879 665	-37 956 002
Utgående ackumulerade avskrivningar	-248 487 697	-215 194 403
Utgående redovisat värde	400 590 948	398 251 253

**Not 9 Andelar i intresseföretag och gemensamt styrda företag
Koncernen**

	2023-04-30	2022-04-30
Ingående anskaffningsvärden	3 041 435	0
Inköp	0	3 041 435
Utgående ackumulerade anskaffningsvärden	3 041 435	3 041 435
Utgående redovisat värde	3 041 435	3 041 435

Moderbolaget

	2023-04-30	2022-04-30
Ingående anskaffningsvärden	3 041 435	0
Inköp	0	3 041 435
Utgående ackumulerade anskaffningsvärden	3 041 435	3 041 435
Utgående redovisat värde	3 041 435	3 041 435

**Not 10 Ägarintressen i övriga företag
Koncernen**

	2023-04-30	2022-04-30
Inköp	1 505 000	0
Utgående ackumulerade anskaffningsvärden	1 505 000	0
Utgående redovisat värde	1 505 000	0

**Not 11 Andra långfristiga värdepappersinnehav
Koncernen**

	2023-04-30	2022-04-30
Ingående anskaffningsvärden	41 533	41 533
Utgående ackumulerade anskaffningsvärden	41 533	41 533
Utgående redovisat värde	41 533	41 533

**Not 12 Uppskjuten skattefordran
Koncernen**

	2023-04-30	2022-04-30
Uppskjuten skattefordran på internvinst	7 071 455	5 405 224
Uppskjuten skattefordran, skatteeffekt avseende skattereduktion på investeringar	0	3 480 618
	7 071 455	8 885 842

**Not 13 Uppskjuten skatteskuld
Koncernen**

	2023-04-30	2022-04-30
Belopp vid årets ingång	31 495 592	25 796 632
Årets avsättningar	2 015 148	5 698 960
Belopp vid årets utgång	33 510 740	31 495 592

**Not 14 Långfristiga skulder
Koncernen**

	2023-04-30	2022-04-30
Förfaller senare än fem år efter balansdagen		
Skulder till kreditinstitut	118 831 250	125 950 000
Övriga skulder	7 562 814	5 368 457
	126 394 064	131 318 457

**Not 15 Checkräkningskredit
Koncernen**

	2023-04-30	2022-04-30
Beviljat belopp på checkräkningskredit uppgår till	15 000 000	15 000 000

**Not 16 Upplupna kostnader och förutbetalda intäkter
Koncernen**

	2023-04-30	2022-04-30
Upplupna löner	1 467 149	1 691 100
Upplupna semesterlöner	9 720 073	9 660 820
Upplupna sociala avgifter	3 054 047	3 518 865
Upplupna räntekostnader	587 835	262 396
Upplupna anslutningsavgifter	59 876 111	65 769 110
Upplupna årsavgifter	12 577 201	11 236 218
Övriga poster	6 015 716	9 380 855
	93 298 132	101 519 364

**Not 17 Ställda säkerheter
Koncernen**

	2023-04-30	2022-04-30
För företagets egen räkning:		
Företagsinteckningar	136 300 000	131 300 000
Maskiner och inventarier med äganderättsförbehåll	7 982 953	10 720 891
	144 282 953	142 020 891



2023072606570

**Not 18 Justering för poster som inte ingår i kassaflödet m.m
Koncernen**

	2023-04-30	2022-04-30
Avskrivningar och nedskrivningar	40 910 380	38 986 717
Realisationsresultat	0	-46 500
Övrigt	0	-408 296
	40 910 380	38 531 921

**Not 19 Resultat från andelar i koncernföretag
Moderbolaget**

	2022-05-01 -2023-04-30	2021-05-01 -2022-04-30
Anteciperad utdelning	4 000 000	3 000 000
	4 000 000	3 000 000

**Not 20 Andelar i koncernföretag
Moderbolaget**

	2023-04-30	2022-04-30
Ingående anskaffningsvärden	1 120 000	1 120 000
Utgående ackumulerade anskaffningsvärden	1 120 000	1 120 000
Utgående redovisat värde	1 120 000	1 120 000



**Not 21 Andelar i koncernföretag
Moderbolaget**

Namn	Kapital- andel	Rösträtts- andel	Antal andelar	Bokfört värde
Teleservice Skåne AB	100	100	8 500	1 120 000
Teleservice Bredband Skåne AB	100	100	0	0
Teleservice Fiberproduktion Skåne AB	100	100	0	0
Teleservice Media Skåne AB	100	100	0	0
				1 120 000

	Org.nr	Säte	Eget kapital (tkr)	Resultat (tkr)
Teleservice Skåne AB	556182-1785	Sjöbo	14 505	32
Teleservice Bredband Skåne AB	556352-6903	Sjöbo	32 593	12 626
Teleservice Fiberproduktion Skåne AB	556059-1991	Sjöbo	7 763	791
Teleservice Media Skåne AB	559312-1840	Sjöbo	45	-1

**Not 22 Antal aktier och kvotvärde
Moderbolaget**

	Antal aktier	Kvot- värde
Antal aktier	520	200
	520	

**Not 23 Disposition av vinst eller förlust
Moderbolaget**

2023-04-30

Förslag till vinstdisposition


Styrelsen föreslår att till förfogande stående vinstmedel:

balanserad vinst	903 766
årets vinst	3 996 200
	4 899 966
disponeras så att	
i ny räkning överföres	4 899 966
	4 899 966

**Not 24 Väsentliga händelser efter räkenskapsårets slut
Koncernen**

Inga väsentliga händelser har inträffat efter räkenskapsårets slut.

Sjöbo den 14 juli 2023




Claes Andersson

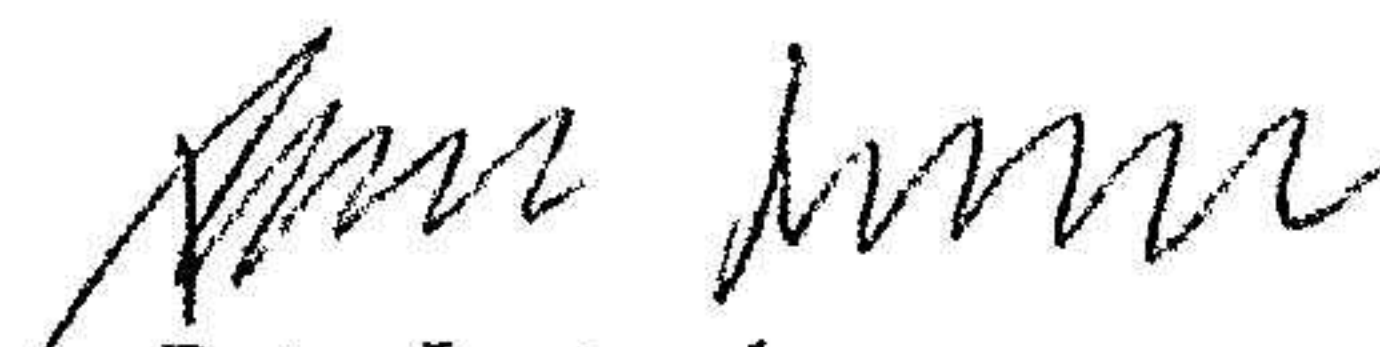
Verkställande direktör, styrelseordförande



Kerstin Andersson



Patrik Andersson



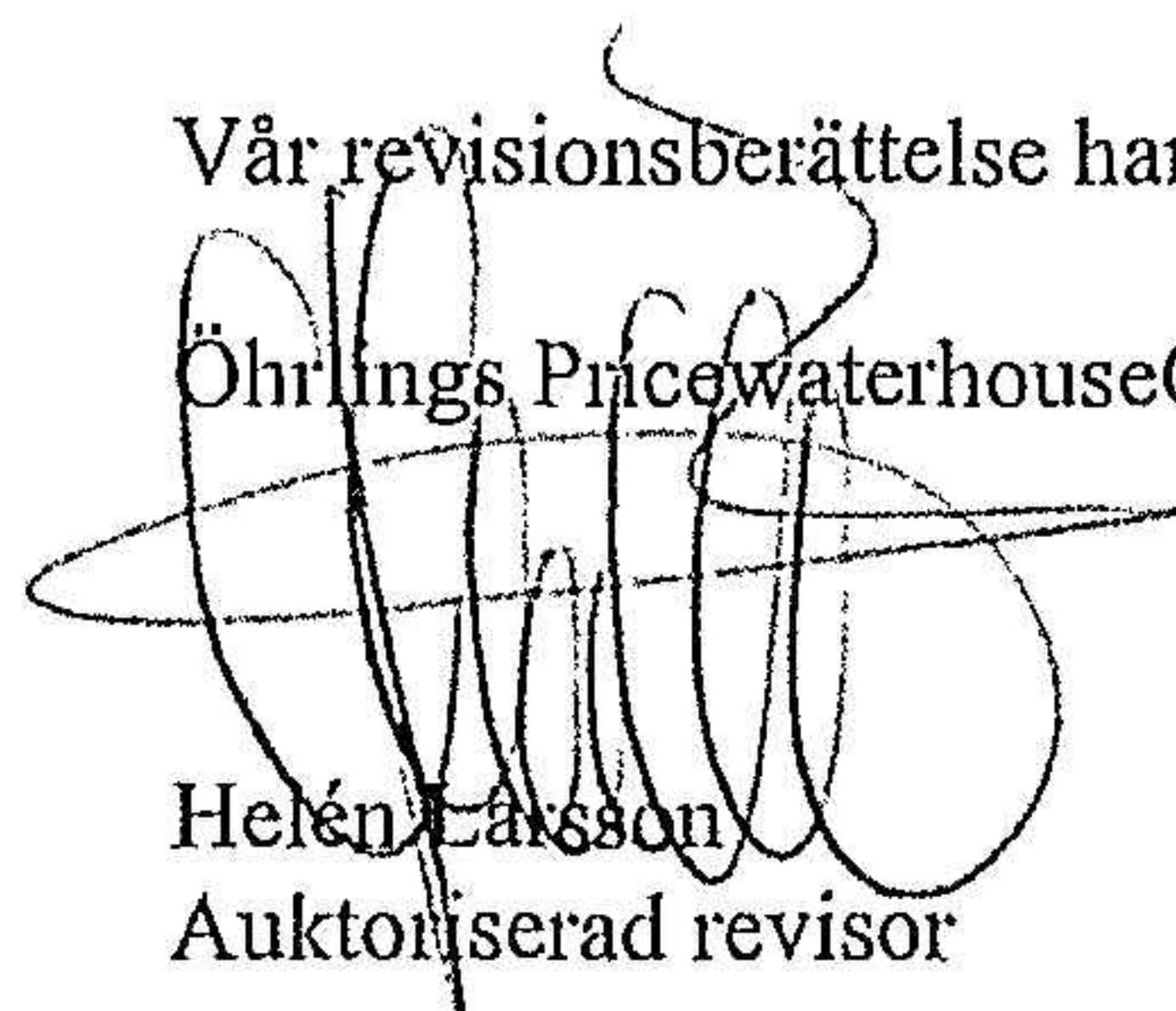
Petra Lestander



Sofia Andersson

Vår revisionsberättelse har lämnats den 14 juli 2023

Öhrings PricewaterhouseCoopers AB



Helen Larsson

Auktoriserad revisor

Revisionsberättelse

Till bolagsstämman i Teleservice Holding Skåne AB, org.nr 556443-0295

Rapport om årsredovisningen och koncernredovisningen

Uttalanden

Vi har utfört en revision av årsredovisningen och koncernredovisningen för Teleservice Holding Skåne AB för räkenskapsåret 1 maj 2022 till 30 april 2023.

Enligt vår uppfattning har årsredovisningen och koncernredovisningen upprättats i enlighet med årsredovisningslagen och ger en i alla väsentliga avseenden rättvisande bild av moderbolagets och koncernens finansiella ställning per den 30 april 2023 och av dessas finansiella resultat och kassaflöde för året enligt årsredovisningslagen. Förvaltningsberättelsen är förenlig med årsredovisningens och koncernredovisningens övriga delar.

Vi tillstyrker därför att bolagsstämman fastställer resultaträkningen och balansräkningen för moderbolaget och koncernen.

Grund för uttalanden

Vi har utfört revisionen enligt International Standards on Auditing (ISA) och god revisions sed i Sverige. Vårt ansvar enligt dessa standarder beskrivs närmare i avsnittet Revisorns ansvar. Vi är oberoende i förhållande till moderbolaget och koncernen enligt god revisors sed i Sverige och har i övrigt fullgjort vårt yrkesetiska ansvar enligt dessa krav.

Vi anser att de revisionsbevis vi har inhämtat är tillräckliga och ändamålsenliga som grund för våra uttalanden.

Styrelsens och verkställande direktörens ansvar

Det är styrelsen och verkställande direktören som har ansvaret för att årsredovisningen och koncernredovisningen upprättas och att de ger en rättvisande bild enligt årsredovisningslagen. Styrelsen och verkställande direktören ansvarar även för den interna kontroll som de bedömer är nödvändig för att upprätta en årsredovisning och koncernredovisning som inte innehåller några väsentliga felaktigheter, vare sig dessa beror på oegentligheter eller misstag.

Vid upprättandet av årsredovisningen och koncernredovisningen ansvarar styrelsen och verkställande direktören för bedömningen av bolagets och koncernens förmåga att fortsätta verksamheten. De upplyser, när så är tillämpligt, om förhållanden som kan påverka förmågan att fortsätta verksamheten och att använda antagandet om fortsatt drift. Antagandet om fortsatt drift tillämpas dock inte om styrelsen och verkställande direktören avser att likvidera bolaget, upphöra med verksamheten eller inte har något realistiskt alternativ till att göra något av detta.

Revisorns ansvar

Våra mål är att uppnå en rimlig grad av säkerhet om huruvida årsredovisningen och koncernredovisningen som helhet inte innehåller några väsentliga felaktigheter, vare sig dessa beror på oegentligheter eller misstag, och att lämna en revisionsberättelse som innehåller våra uttalanden. Rimlig säkerhet är en hög grad av säkerhet, men är ingen garanti för att en revision som utförs enligt ISA och god revisions sed i Sverige alltid kommer att upptäcka en väsentlig felaktighet om en sådan finns. Felaktigheter kan uppstå på grund av oegentligheter eller misstag och anses vara väsentliga om de enskilt eller tillsammans rimligen kan förväntas påverka de ekonomiska beslut som användare fattar med grund i årsredovisningen och koncernredovisningen.

En ytterligare beskrivning av vårt ansvar för revisionen av årsredovisningen och koncernredovisningen finns på Revisorsinspektionens webbplats: www.revisorsinspektionen.se/revisornsansvar. Denna beskrivning är en del av revisionsberättelsen.

Rapport om andra krav enligt lagar och andra författningar

Uttalanden

Utöver vår revision av årsredovisningen och koncernredovisningen har vi även utfört en revision av styrelsens och verkställande direktörens förvaltning för Teleservice Holding Skåne AB för räkenskapsåret 1 maj 2022 till 30 april 2023 samt av förslaget till dispositioner beträffande bolagets vinst eller förlust.

Vi tillstyrker att bolagsstämman disponerar vinsten enligt förslaget i förvaltningsberättelsen och beviljar styrelsens ledamöter och verkställande direktören ansvarsfrihet för räkenskapsåret.

Grund för uttalanden

Vi har utfört revisionen enligt god revisionssed i Sverige. Vårt ansvar enligt denna beskrivs närmare i avsnittet Revisorns ansvar. Vi är oberoende i förhållande till moderbolaget och koncernen enligt god revisorssed i Sverige och har i övrigt fullgjort vårt yrkesetiska ansvar enligt dessa krav.

Vi anser att de revisionsbevis vi har inhämtat är tillräckliga och ändamålsenliga som grund för våra uttalanden.

Styrelsens och verkställande direktörens ansvar

Det är styrelsen som har ansvaret för förslaget till dispositioner beträffande bolagets vinst eller förlust. Vid förslag till utdelning innefattar detta bland annat en bedömning av om utdelningen är försvarlig med hänsyn till de krav som bolagets och koncernens verksamhetsart, omfattning och risker ställer på storleken av moderbolagets och koncernens egna kapital, konsolideringsbehov, likviditet och ställning i övrigt.

Styrelsen ansvarar för bolagets organisation och förvaltningen av bolagets angelägenheter. Detta innefattar bland annat att fortlöpande bedöma bolagets och koncernens ekonomiska situation, och att tillse att bolagets organisation är utformad så att bokföringen, medelsförvaltningen och bolagets ekonomiska angelägenheter i övrigt kontrolleras på ett betryggande sätt. Den verkställande direktören ska sköta den löpande förvaltningen enligt styrelsens riktlinjer och anvisningar och bland annat vidta de åtgärder som är nödvändiga för att bolagets bokföring ska fullgöras i överensstämmelse med lag och för att medelsförvaltningen ska skötas på ett betryggande sätt.

Revisorns ansvar

Vårt mål beträffande revisionen av förvaltningen, och därmed vårt uttalande om ansvarsfrihet, är att inhämta revisionsbevis för att med en rimlig grad av säkerhet kunna bedöma om någon styrelseledamot eller verkställande direktören i något väsentligt avseende:

- företagit någon åtgärd eller gjort sig skyldig till någon försummelse som kan föranleda ersättningsskyldighet mot bolaget, eller
- på något annat sätt handlat i strid med aktiebolagslagen, årsredovisningslagen eller bolagsordningen.

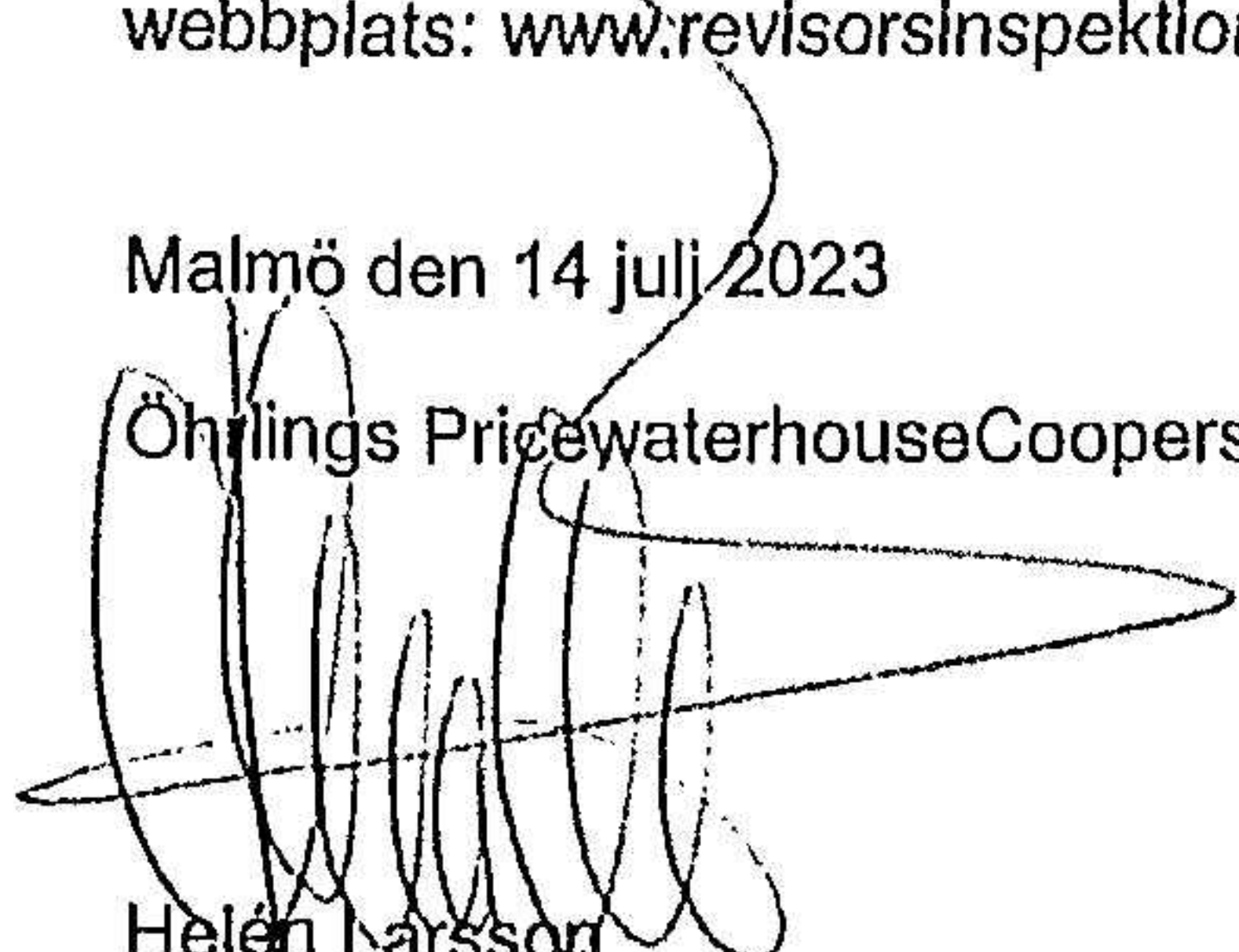
Vårt mål beträffande revisionen av förslaget till dispositioner av bolagets vinst eller förlust, och därmed vårt uttalande om detta, är att med rimlig grad av säkerhet bedöma om förslaget är förenligt med aktiebolagslagen.

Rimlig säkerhet är en hög grad av säkerhet, men ingen garanti för att en revision som utförs enligt god revisionssed i Sverige alltid kommer att upptäcka åtgärder eller försummelser som kan föranleda ersättningsskyldighet mot bolaget, eller att ett förslag till dispositioner av bolagets vinst eller förlust inte är förenligt med aktiebolagslagen.

En ytterligare beskrivning av vårt ansvar för revisionen av förvaltningen finns på Revisorsinspektionens webbplats: www.revisorsinspektionen.se/revisornsansvar. Denna beskrivning är en del av revisionsberättelsen.

Malmö den 14 juli 2023

Överlings PricewaterhouseCoopers AB



Helen Larsson
Auktoriserad revisor